

河北肃宁经济开发区园区基础设施建设项目
专项财务评价咨询报告

中德利勤咨询【2024】第 121 号

中德利勤（北京）会计师事务所有限公司



河北肃宁经济开发区园区基础设施建设项目

专项财务评价咨询报告

中德利勤咨询【2024】第 121 号

我们接受委托，对河北肃宁经济开发区园区基础设施建设项目（以下简称“本项目”）的专项财务评价咨询报告情况进行评价并出具专项评价报告。

我们的审核依据是中国注册会计师相关业务准则，相关单位对该项目收益预测及其所依据的各项假设负责。

根据我们对支持这些假设的证据的审核，我们没有注意到任何事项使我们认为这些假设没有为预测提供合理基础。而且，我们认为，该项目收益预测是在这些假设的基础上恰当编制的，并按照项目收益及现金流入预测编制基础的规定进行了列报。

由于预期事项通常并非如预期那样发生，并且变动可能重大，实际结果可能与预测性财务信息存在差异。

本专项评价报告仅供本项目申请专项债券及后续发行之目的使用，不得用作其他任何目的及分发给其他单位或个人。

经专项审核，我们认为，在本项目收益预测及其依据的各项假设前提下，预期项目收益能够合理保障偿还债券本金和利息，可以实现项目收益和融资自求平衡。

总体评价结果如下：

一、项目概况

1、项目名称：河北肃宁经济开发区园区基础设施建设项目

2、申报主体：河北肃宁经济开发区管理委员会

3、实施主体：河北肃宁经济开发区管理委员会

4、列入规划情况：本项目已列入重大项目库，属于当地重点支持项目。

5、事前绩效评估情况：

（1）本项目实施具有必要性、公益性、收益性，符合专项债券资金支持领域。

（2）该项目符合国家相关政策，为政府投资的公益性资本性支出项目，不涉及中央明令禁止的项目支出。项目已取得立项批复文件，立项合法合规；项目具有一定成熟度。

（3）本项目的资金来源较为明确、资金到位具有可行性。

（4）本项目的收入项较合理、收入内容与项目建设内容相匹配、收入的收费单价较合理且符合实际；本项目成本的测算较合理。项目收益测算综合评估，收益较合理。

（5）本项目申报本次资金需求合理，新增债券项目债券资金需求具有合理性。

（6）基于谨慎参考项目收益情况的原则，本项目偿债计划具有可行性，偿债风险基本可控。

（7）本项目绩效目标的设置符合资金绩效管理办法的要求，具有合理性。

（8）项目预期绩效基本具有可持续性。

本项目事前绩效评估主要针对新增债券项目的实施必要性、公益性、收益性；项目建设投资合规性与项目成熟度；项目资金来源和到位可行

性；项目收入、成本、收益预测合理性；债券资金需求合理性；项目偿债计划可行性和偿债风险点；绩效目标合理性；项目预期绩效的可持续性进行了八方面进行综合评估、分析与论证，并提出相关建议。初步判断本项目基本符合新增债券项目要求，对该项目的建设资金需求“予以支持”。

6、建设周期：本项目建设期 2022 年 11 月-2025 年 12 月

7、项目总投资：总投资为 66,583.00 万元。

8、所在区域背景情况

人口情况：根据第七次人口普查数据，截至 2020 年 11 月 1 日零时，肃宁县常住人口为 341919 人。

经济情况：2013 年肃宁县地区生产总值完成 130.0978 亿元，同比 2012 年增长 10.0%。固定资产投资完成 137.1211 亿元，同比 2012 年增长 22.80%。其中城镇固定资产投资完成 100.2586 亿元，同比 2012 年增长 5.00%；农村固定资产完成 36.8625 亿元，同比 2012 年增长 127.50%。全部财政收入完成 16.6695 亿元，同比 2012 年增长 11.13%。其中国税收入完成 9.2005 亿元，同比 2012 年增长 10.64%；地税收入完成 5.8893 亿元，同比 2012 年增长 18.90%。城镇居民人均可支配收入 23146 元，农民人均纯收入 8773 元。2019 年，肃宁县实现地区生产总值 1295718 万元。

9、建设地点

项目位于肃宁经济开发区。

10、项目建设内容及规模

建设内容主要为管网铺设总长度 25,740.00 米，其中：雨水管道铺设总长度 8,580.00 米，污水管道铺设总长度 8,580.00 米。旧路改造工程，项目改造路段长度 1,900.00 米，配套建设其他附属工程。配套建设标准化厂房，新建总建筑面积 120,000.00 平方米，包括标准化厂房 115,000.00

平方米，为 3/4/5/6 层框架结构；综合楼 5,000.00 平方米，为 5 层框架结构。

二、债券应付本息情况

河北肃宁经济开发区园区基础设施建设项目拟申请使用专项债券金额 50,000.00 万元，其中：2023 年已发行 2,000.00 万元，2024 年提前批已发行 5,000.00 万元，2024 年其他批次已发行 5,000.00 万元，2025 年本次拟申债 3,000.00 万元，2025 年其他批次拟申债 35,000.00 万元。假设融资利率为 4.00%。

本项目申请政府专项债总额自融资之日起每年应还本付息如下：

债券还本付息总表

单位：万元

年度	期初本金	本期偿还本金	期末本金余额	利率	本期偿还利息	应付本息合计
2023 年			2,000.00	4.00%		
2024 年	2,000.00		12,000.00	4.00%	280.00	280.00
2025 年	12,000.00		50,000.00	4.00%	1,240.00	1,240.00
2026 年	50,000.00		50,000.00	4.00%	2,000.00	2,000.00
2027 年	50,000.00		50,000.00	4.00%	2,000.00	2,000.00
2028 年	50,000.00		50,000.00	4.00%	2,000.00	2,000.00
2029 年	50,000.00		50,000.00	4.00%	2,000.00	2,000.00
2030 年	50,000.00		50,000.00	4.00%	2,000.00	2,000.00
2031 年	50,000.00		50,000.00	4.00%	2,000.00	2,000.00
2032 年	50,000.00		50,000.00	4.00%	2,000.00	2,000.00
2033 年	50,000.00		50,000.00	4.00%	2,000.00	2,000.00
2034 年	50,000.00	200.00	49,800.00	4.00%	2,000.00	2,200.00
2035 年	49,800.00	700.00	49,100.00	4.00%	1,982.00	2,682.00
2036 年	49,100.00	2600.00	46,500.00	4.00%	1,916.00	4,516.00
2037 年	46,500.00	2600.00	43,900.00	4.00%	1,812.00	4,412.00
2038 年	43,900.00	2600.00	41,300.00	4.00%	1,708.00	4,308.00
2039 年	41,300.00	2600.00	38,700.00	4.00%	1,604.00	4,204.00
2040 年	38,700.00	2600.00	36,100.00	4.00%	1,500.00	4,100.00

年度	期初本金	本期偿还本金	期末本金余额	利率	本期偿还利息	应付本息合计
2041 年	36,100.00	2600.00	33,500.00	4.00%	1,396.00	3,996.00
2042 年	33,500.00	2600.00	30,900.00	4.00%	1,292.00	3,892.00
2043 年	30,900.00	2600.00	28,300.00	4.00%	1,188.00	3,788.00
2044 年	28,300.00	2400.00	25,900.00	4.00%	1,084.00	3,484.00
2045 年	25,900.00	2400.00	23,500.00	4.00%	988.00	3,388.00
2046 年	23,500.00	2400.00	21,100.00	4.00%	892.00	3,292.00
2047 年	21,100.00	2400.00	18,700.00	4.00%	796.00	3,196.00
2048 年	18,700.00	2400.00	16,300.00	4.00%	700.00	3,100.00
2049 年	16,300.00	2400.00	13,900.00	4.00%	604.00	3,004.00
2050 年	13,900.00	2400.00	11,500.00	4.00%	508.00	2,908.00
2051 年	11,500.00	2400.00	9,100.00	4.00%	412.00	2,812.00
2052 年	9,100.00	2400.00	6,700.00	4.00%	316.00	2,716.00
2053 年	6,700.00	2400.00	4,300.00	4.00%	220.00	2,620.00
2054 年	4,300.00	2400.00	1,900.00	4.00%	124.00	2,524.00
2055 年	1,900.00	1900.00		4.00%	38.00	1,938.00
合计		50,000.00			40,600.00	90,600.00

(1) 2023 年已发行政府专项债券 2,000.00 万元，融资利率按 4.00% 计算，期限 20 年，在债券存续期每半年付息一次，存续期的后十年每年的还本日偿还债券本金的 10.00%，已兑付本金不再计息。债券存续期应还本付息情况如下：

2023 年已发行债券还本付息表

单位：万元

年度	期初本金	本期发行	本期偿还	期末本金	利率	本期偿还利息	当年还本付息合计
2023 年		2,000.00		2,000.00	4.00%		
2024 年	2,000.00			2,000.00	4.00%	80.00	80.00
2025 年	2,000.00			2,000.00	4.00%	80.00	80.00
2026 年	2,000.00			2,000.00	4.00%	80.00	80.00
2027 年	2,000.00			2,000.00	4.00%	80.00	80.00
2028 年	2,000.00			2,000.00	4.00%	80.00	80.00

年度	期初本金	本期发行	本期偿还	期末本金	利率	本期偿还利息	当年还本付息合计
2029 年	2,000.00			2,000.00	4.00%	80.00	80.00
2030 年	2,000.00			2,000.00	4.00%	80.00	80.00
2031 年	2,000.00			2,000.00	4.00%	80.00	80.00
2032 年	2,000.00			2,000.00	4.00%	80.00	80.00
2033 年	2,000.00			2,000.00	4.00%	80.00	80.00
2034 年	2,000.00		200.00	1,800.00	4.00%	80.00	280.00
2035 年	1,800.00		200.00	1,600.00	4.00%	72.00	272.00
2036 年	1,600.00		200.00	1,400.00	4.00%	64.00	264.00
2037 年	1,400.00		200.00	1,200.00	4.00%	56.00	256.00
2038 年	1,200.00		200.00	1,000.00	4.00%	48.00	248.00
2039 年	1,000.00		200.00	800.00	4.00%	40.00	240.00
2040 年	800.00		200.00	600.00	4.00%	32.00	232.00
2041 年	600.00		200.00	400.00	4.00%	24.00	224.00
2042 年	400.00		200.00	200.00	4.00%	16.00	216.00
2043 年	200.00		200.00	0.00	4.00%	8.00	208.00
合计		2,000.00	2,000.00			1,240.00	3,240.00

(2) 2024 年提前批已发行 5,000.00 万元，2024 年其他批次已发行 5,000.00 万元，2024 年合计已发行 1 亿元。假设融资利率 4.00%，期限 30 年，在债券存续期每半年付息一次，存续期的后二十年每年的还本日偿还债券本金的 5.00%，已兑付本金不再计息。债券存续期应还本付息情况如下：

2024 年提前批已发行债券还本付息表

单位：万元

年度	期初本金	本期发行	本期偿还	期末本金	利率	本期偿还利息	当年还本付息合计
2024 年		5,000.00		5,000.00	4.00%	100.00	100.00
2025 年	5,000.00			5,000.00	4.00%	200.00	200.00
2026 年	5,000.00			5,000.00	4.00%	200.00	200.00
2027 年	5,000.00			5,000.00	4.00%	200.00	200.00
2028 年	5,000.00			5,000.00	4.00%	200.00	200.00

年度	期初本金	本期发行	本期偿还	期末本金	利率	本期偿还利息	当年还本付息合计
2029 年	5,000.00			5,000.00	4.00%	200.00	200.00
2030 年	5,000.00			5,000.00	4.00%	200.00	200.00
2031 年	5,000.00			5,000.00	4.00%	200.00	200.00
2032 年	5,000.00			5,000.00	4.00%	200.00	200.00
2033 年	5,000.00			5,000.00	4.00%	200.00	200.00
2034 年	5,000.00			5,000.00	4.00%	200.00	200.00
2035 年	5,000.00		250.00	4,750.00	4.00%	195.00	445.00
2036 年	4,750.00		250.00	4,500.00	4.00%	185.00	435.00
2037 年	4,500.00		250.00	4,250.00	4.00%	175.00	425.00
2038 年	4,250.00		250.00	4,000.00	4.00%	165.00	415.00
2039 年	4,000.00		250.00	3,750.00	4.00%	155.00	405.00
2040 年	3,750.00		250.00	3,500.00	4.00%	145.00	395.00
2041 年	3,500.00		250.00	3,250.00	4.00%	135.00	385.00
2042 年	3,250.00		250.00	3,000.00	4.00%	125.00	375.00
2043 年	3,000.00		250.00	2,750.00	4.00%	115.00	365.00
2044 年	2,750.00		250.00	2,500.00	4.00%	105.00	355.00
2045 年	2,500.00		250.00	2,250.00	4.00%	95.00	345.00
2046 年	2,250.00		250.00	2,000.00	4.00%	85.00	335.00
2047 年	2,000.00		250.00	1,750.00	4.00%	75.00	325.00
2048 年	1,750.00		250.00	1,500.00	4.00%	65.00	315.00
2049 年	1,500.00		250.00	1,250.00	4.00%	55.00	305.00
2050 年	1,250.00		250.00	1,000.00	4.00%	45.00	295.00
2051 年	1,000.00		250.00	750.00	4.00%	35.00	285.00
2052 年	750.00		250.00	500.00	4.00%	25.00	275.00
2053 年	500.00		250.00	250.00	4.00%	15.00	265.00
2054 年	250.00		250.00	0.00	4.00%	5.00	255.00
合计		5,000.00	5,000.00			4,100.00	9,100.00

2024 年其他批次债券还本付息表

单位：万元

年度	期初本金	本期发行	本期偿还	期末本金	利率	本期偿还利息	当年还本付息合计
2024 年		5,000.00		5,000.00	4.00%	100.00	100.00

年度	期初本金	本期发行	本期偿还	期末本金	利率	本期偿还利息	当年还本付息合计
2025 年	5,000.00			5,000.00	4.00%	200.00	200.00
2026 年	5,000.00			5,000.00	4.00%	200.00	200.00
2027 年	5,000.00			5,000.00	4.00%	200.00	200.00
2028 年	5,000.00			5,000.00	4.00%	200.00	200.00
2029 年	5,000.00			5,000.00	4.00%	200.00	200.00
2030 年	5,000.00			5,000.00	4.00%	200.00	200.00
2031 年	5,000.00			5,000.00	4.00%	200.00	200.00
2032 年	5,000.00			5,000.00	4.00%	200.00	200.00
2033 年	5,000.00			5,000.00	4.00%	200.00	200.00
2034 年	5,000.00			5,000.00	4.00%	200.00	200.00
2035 年	5,000.00		250.00	4,750.00	4.00%	195.00	445.00
2036 年	4,750.00		250.00	4,500.00	4.00%	185.00	435.00
2037 年	4,500.00		250.00	4,250.00	4.00%	175.00	425.00
2038 年	4,250.00		250.00	4,000.00	4.00%	165.00	415.00
2039 年	4,000.00		250.00	3,750.00	4.00%	155.00	405.00
2040 年	3,750.00		250.00	3,500.00	4.00%	145.00	395.00
2041 年	3,500.00		250.00	3,250.00	4.00%	135.00	385.00
2042 年	3,250.00		250.00	3,000.00	4.00%	125.00	375.00
2043 年	3,000.00		250.00	2,750.00	4.00%	115.00	365.00
2044 年	2,750.00		250.00	2,500.00	4.00%	105.00	355.00
2045 年	2,500.00		250.00	2,250.00	4.00%	95.00	345.00
2046 年	2,250.00		250.00	2,000.00	4.00%	85.00	335.00
2047 年	2,000.00		250.00	1,750.00	4.00%	75.00	325.00
2048 年	1,750.00		250.00	1,500.00	4.00%	65.00	315.00
2049 年	1,500.00		250.00	1,250.00	4.00%	55.00	305.00
2050 年	1,250.00		250.00	1,000.00	4.00%	45.00	295.00
2051 年	1,000.00		250.00	750.00	4.00%	35.00	285.00
2052 年	750.00		250.00	500.00	4.00%	25.00	275.00
2053 年	500.00		250.00	250.00	4.00%	15.00	265.00
2054 年	250.00		250.00	0.00	4.00%	5.00	255.00
合计		5,000.00	5,000.00			4,100.00	9,100.00

(3) 2025 年本次拟申债 3,000.00 万元，2025 年其他批次拟申债 35,000.00 万元，假设融资利率 4.00%，期限 30 年，在债券存续期每半年付息一次，存续期的后二十年每年的还本日偿还债券本金的 5.00%，已兑付本金不再计息。债券存续期应还本付息情况如下：

2025 年提前批债券还本付息表

单位：万元

年度	期初本金	本期发行	本期偿还	期末本金	利率	本期偿还利息	当年还本付息合计
2025 年		3,000.00		3,000.00	4.00%	60.00	60.00
2026 年	3,000.00			3,000.00	4.00%	120.00	120.00
2027 年	3,000.00			3,000.00	4.00%	120.00	120.00
2028 年	3,000.00			3,000.00	4.00%	120.00	120.00
2029 年	3,000.00			3,000.00	4.00%	120.00	120.00
2030 年	3,000.00			3,000.00	4.00%	120.00	120.00
2031 年	3,000.00			3,000.00	4.00%	120.00	120.00
2032 年	3,000.00			3,000.00	4.00%	120.00	120.00
2033 年	3,000.00			3,000.00	4.00%	120.00	120.00
2034 年	3,000.00			3,000.00	4.00%	120.00	120.00
2035 年	3,000.00			3,000.00	4.00%	120.00	120.00
2036 年	3,000.00		150.00	2,850.00	4.00%	117.00	267.00
2037 年	2,850.00		150.00	2,700.00	4.00%	111.00	261.00
2038 年	2,700.00		150.00	2,550.00	4.00%	105.00	255.00
2039 年	2,550.00		150.00	2,400.00	4.00%	99.00	249.00
2040 年	2,400.00		150.00	2,250.00	4.00%	93.00	243.00
2041 年	2,250.00		150.00	2,100.00	4.00%	87.00	237.00
2042 年	2,100.00		150.00	1,950.00	4.00%	81.00	231.00
2043 年	1,950.00		150.00	1,800.00	4.00%	75.00	225.00
2044 年	1,800.00		150.00	1,650.00	4.00%	69.00	219.00
2045 年	1,650.00		150.00	1,500.00	4.00%	63.00	213.00
2046 年	1,500.00		150.00	1,350.00	4.00%	57.00	207.00
2047 年	1,350.00		150.00	1,200.00	4.00%	51.00	201.00
2048 年	1,200.00		150.00	1,050.00	4.00%	45.00	195.00
2049 年	1,050.00		150.00	900.00	4.00%	39.00	189.00

年度	期初本金	本期发行	本期偿还	期末本金	利率	本期偿还利息	当年还本付息合计
2050 年	900.00		150.00	750.00	4.00%	33.00	183.00
2051 年	750.00		150.00	600.00	4.00%	27.00	177.00
2052 年	600.00		150.00	450.00	4.00%	21.00	171.00
2053 年	450.00		150.00	300.00	4.00%	15.00	165.00
2054 年	300.00		150.00	150.00	4.00%	9.00	159.00
2055 年	150.00		150.00		4.00%	3.00	153.00
合计		3,000.00	3,000.00			2,460.00	5,460.00

2025 年其他批次债券还本付息表

单位：万元

年度	期初本金	本期发行	本期偿还	期末本金	利率	本期偿还利息	当年还本付息合计
2025 年		35,000.00		35,000.00	4.00%	700.00	700.00
2026 年	35,000.00			35,000.00	4.00%	1,400.00	1,400.00
2027 年	35,000.00			35,000.00	4.00%	1,400.00	1,400.00
2028 年	35,000.00			35,000.00	4.00%	1,400.00	1,400.00
2029 年	35,000.00			35,000.00	4.00%	1,400.00	1,400.00
2030 年	35,000.00			35,000.00	4.00%	1,400.00	1,400.00
2031 年	35,000.00			35,000.00	4.00%	1,400.00	1,400.00
2032 年	35,000.00			35,000.00	4.00%	1,400.00	1,400.00
2033 年	35,000.00			35,000.00	4.00%	1,400.00	1,400.00
2034 年	35,000.00			35,000.00	4.00%	1,400.00	1,400.00
2035 年	35,000.00			35,000.00	4.00%	1,400.00	1,400.00
2036 年	35,000.00		1,750.00	33,250.00	4.00%	1,365.00	3,115.00
2037 年	33,250.00		1,750.00	31,500.00	4.00%	1,295.00	3,045.00
2038 年	31,500.00		1,750.00	29,750.00	4.00%	1,225.00	2,975.00
2039 年	29,750.00		1,750.00	28,000.00	4.00%	1,155.00	2,905.00
2040 年	28,000.00		1,750.00	26,250.00	4.00%	1,085.00	2,835.00
2041 年	26,250.00		1,750.00	24,500.00	4.00%	1,015.00	2,765.00
2042 年	24,500.00		1,750.00	22,750.00	4.00%	945.00	2,695.00
2043 年	22,750.00		1,750.00	21,000.00	4.00%	875.00	2,625.00
2044 年	21,000.00		1,750.00	19,250.00	4.00%	805.00	2,555.00
2045 年	19,250.00		1,750.00	17,500.00	4.00%	735.00	2,485.00

年度	期初本金	本期发行	本期偿还	期末本金	利率	本期偿还利息	当年还本付息合计
2046 年	17,500.00		1,750.00	15,750.00	4.00%	665.00	2,415.00
2047 年	15,750.00		1,750.00	14,000.00	4.00%	595.00	2,345.00
2048 年	14,000.00		1,750.00	12,250.00	4.00%	525.00	2,275.00
2049 年	12,250.00		1,750.00	10,500.00	4.00%	455.00	2,205.00
2050 年	10,500.00		1,750.00	8,750.00	4.00%	385.00	2,135.00
2051 年	8,750.00		1,750.00	7,000.00	4.00%	315.00	2,065.00
2052 年	7,000.00		1,750.00	5,250.00	4.00%	245.00	1,995.00
2053 年	5,250.00		1,750.00	3,500.00	4.00%	175.00	1,925.00
2054 年	3,500.00		1,750.00	1,750.00	4.00%	105.00	1,855.00
2055 年	1,750.00		1,750.00	0.00	4.00%	35.00	1,785.00
合计		35,000.00	35,000.00			28,700.00	63,700.00

三、评估依据和假设

- 1、预测期内国家及地方现行的法律法规、监管、财政、经济状况或国家宏观调控政策无重大变化；
- 2、预测期内国家现行的利率、汇率及通货膨胀水平等无重大变化；
- 3、预测期内对项目有影响的法律法规无重大变化；
- 4、本期债券募集资金投资项目按实施方案顺利建设、投产运营；
- 5、预测期内项目收费、人工成本等在正常范围内变动；
- 6、无其他人力不可抗拒及不可预见因素对项目造成的重大不利影响；
- 7、项目可行性研究报告。

四、评估过程

我们依据国家、地方相关政策文件，以真实、客观、可行、独立为原则，对项目收益和融资自求平衡情况进行评价并出具评价报告。整个评价工作分为四个阶段进行：

- 1、与委托方就本次债券发行计划、期限等相关问题协商一致，并制定出本次评价工作计划。

2、收集本次评价所需文件资料。收集与查阅项目的项目建议书、可行性研究报告等资料，到项目实施单位进行尽调，与相关人员进行访谈，听取委托方相关人员介绍，了解项目具体情况。

3、安排专业人员进行评估，起草财务评价报告。

4、在上述工作基础上，与委托方就评价结果交换意见，在全面考虑有关意见后，对报告进行反复修改、校正，最后出具正式财务评价报告。

五、评估分析

（一）项目投资估算

项目总投资 66,583.00 万元。投资估算表如下：

单位：万元

序号	费用名称	金额	所占比例
1	工程费用	54,191.43	81.39%
2	工程建设其他费用	6,338.57	9.52%
3	预备费用	6,053.00	9.09%
合计		66,583.00	100.00%

（二）项目资金筹措

河北肃宁经济开发区园区基础设施建设项目投资估算为 66,583.00 万元，拟申请专项债券 50,000.00 万元，占总投资 75.09%；其中 2023 年已发行 2,000.00 万元，2024 年提前批已发行 5,000.00 万元，2024 年本次其他批次已发行 5,000.00 万元，2025 年本次拟申债 3,000.00 万元，2025 年其他批次拟申债 35,000.00 万元，其他由财政统筹。其中本次申请的专项债券不用做项目资本金。

本项目的资本金安排符合《国务院关于调整固定资产投资项目资本金比例的通知》（国发【2009】27 号）第一条、《国务院关于调整和完善固定资产投资项目资本金制度的通知》（国发【2019】26 号）第二条关于项目资本金最低比例的要求。

项目资金筹措计划表

单位：万元

项目	金额	比例
专项债券	50,000.00	75.09%
财政统筹	16,583.00	24.91%
合计	66,583.00	100.00%

项目资金来源情况

资金来源	金额（万元）	占比	备注
估算总投资	66,583.00	100.00%	
一、资本金	16,583.00	24.91%	
（一）自有资金	16,583.00	24.91%	
（二）专项债券			
1、已发行专项债券			
2、本期拟发行专项债券			
3、后续拟发行专项债券			
二、债务资金（不含用作资本金部分）	50,000.00	75.09%	
（一）已发行专项债券	12,000.00	18.02%	
（二）本期拟发行专项债券	3,000.00	4.51%	
（三）后续拟发行专项债券	3,5000.00	52.56%	
（四）银行融资			

（二）项目收入、成本及收益预测

1、项目运营收入

本项目的收入来源主要为标准化厂房租赁收入、综合楼租赁收入、标准化厂房物业费收入、综合楼物业费收入。具体如下：

（1）标准化厂房租赁收入

项目建设标准化厂房工程占地面积约 100 亩，新建总建筑面积 120,000.00 m²，其中标准化厂房 115,000.00 m²。根据《国家税务总局出租厂房的政策》，结合肃宁厂房租赁收入，标准化厂房租赁收入按 1.20 元/平考虑，结合企业入驻情况预计使用率 95.00%，则标准化厂房租赁收入为 $115,000.00 \times 1.20 \times 365 \times 0.95 / 10000 = 4,785.15$ 万元/年。

（2）综合楼租赁收入

项目建设标准化厂房工程占地面积约 100.00 亩，新建总建筑面积 120,000.00 m²，其中综合楼 5,000.00 m²。根据《国家税务总局出租厂房的政策》，结合肃宁厂房租赁收入，综合楼租赁收入按 1.50 元/平考虑，结合企业入驻情况预计使用率 95.00%，则综合楼租赁收入为 $5,000.00 \times 1.50 \times 365 \times 0.95 / 10000 = 260.06$ 万元/年。

（3）标准化厂房物业费收入

根据《物业管理条例》和《关于商品和服务实行明码标价的规定》等，物业管理企业向业主提供服务(包括按照物业服务合同约定提供物业服务以及根据业主委托提供物业服务合同约定以外的服务)，应当按照本规定实行明码标价，标明服务项目、收费标准等有关情况。

项目建设标准化厂房工程占地面积约 100.00 亩，新建总建筑面积 120,000.00 m²，其中标准化厂房 115,000.00 m²。物业费按每月 1.00 元计算，结合企业入驻情况预计使用率 95.00%，则标准化厂房物业费收入为 $115,000.00 \times 1 \times 12 \times 0.95 / 10000 = 131.10$ 万元/年。

（4）综合楼物业费收入

根据《物业管理条例》和《关于商品和服务实行明码标价的规定》等，物业管理企业向业主提供服务(包括按照物业服务合同约定提供物业服务以及根据业主委托提供物业服务合同约定以外的服务)，应当按照本规定实行明码标价，标明服务项目、收费标准等有关情况。

项目建设标准化厂房工程占地面积约 100.00 亩，新建总建筑面积 120,000.00 m²，综合楼 5,000.00 m²，综合楼物业费收入按 1.50 元/月考虑，结合企业入驻情况预计使用率 95.00%，则综合楼物业费收入为 5,000.00*1.50*12*0.95/10000=8.55 万元/年。

项目运营收入表

单位：万元

年度	厂房租赁收入	综合楼租赁收入	厂房物业费收入	综合楼物业费收入	合计
2026 年	4,785.15	260.06	131.10	8.55	5,184.86
2027 年	4,785.15	260.06	131.10	8.55	5,184.86
2028 年	4,785.15	260.06	131.10	8.55	5,184.86
2029 年	4,785.15	260.06	131.10	8.55	5,184.86
2030 年	4,785.15	260.06	131.10	8.55	5,184.86
2031 年	4,785.15	260.06	131.10	8.55	5,184.86
2032 年	4,785.15	260.06	131.10	8.55	5,184.86
2033 年	4,785.15	260.06	131.10	8.55	5,184.86
2034 年	4,785.15	260.06	131.10	8.55	5,184.86
2035 年	4,785.15	260.06	131.10	8.55	5,184.86
2036 年	4,785.15	260.06	131.10	8.55	5,184.86
2037 年	4,785.15	260.06	131.10	8.55	5,184.86
2038 年	4,785.15	260.06	131.10	8.55	5,184.86
2039 年	4,785.15	260.06	131.10	8.55	5,184.86
2040 年	4,785.15	260.06	131.10	8.55	5,184.86
2041 年	4,785.15	260.06	131.10	8.55	5,184.86
2042 年	4,785.15	260.06	131.10	8.55	5,184.86
2043 年	4,785.15	260.06	131.10	8.55	5,184.86
2044 年	4,785.15	260.06	131.10	8.55	5,184.86
2045 年	4,785.15	260.06	131.10	8.55	5,184.86
2046 年	4,785.15	260.06	131.10	8.55	5,184.86
2047 年	4,785.15	260.06	131.10	8.55	5,184.86
2048 年	4,785.15	260.06	131.10	8.55	5,184.86
2049 年	4,785.15	260.06	131.10	8.55	5,184.86
2050 年	4,785.15	260.06	131.10	8.55	5,184.86

年度	厂房租赁收入	综合楼租赁收入	厂房物业费收入	综合楼物业费收入	合计
2051 年	4,785.15	260.06	131.10	8.55	5,184.86
2052 年	4,785.15	260.06	131.10	8.55	5,184.86
2053 年	4,785.15	260.06	131.10	8.55	5,184.86
2054 年	4,785.15	260.06	131.10	8.55	5,184.86
2055 年	4,785.15	260.06	131.10	8.55	5,184.86
合计	143,554.50	7,801.80	3,933.00	256.50	155,545.80

2、项目运营成本

项目建成后，项目运营成本主要来自于工资福利费、日常管理及设备维护费、燃料动力费。具体如下：

（1）工资福利费

项目定员总人数共 15 人，工资及福利费按照每人每年 3.00 万元进行预测，预计每年工资及福利费支出约为 $15 \times 3 = 45.00$ 万元/年。

（2）日常管理及设备维护费

主要为标准化厂房日常管理费及设备维修维护费，日常管理及维修费用每年预计约 30.00 万元/年。

（3）燃料动力费

项目涉及的燃料动力费主要为电费 etc 费用，综合楼电费预计 50.00 万元/年。

根据以上说明，本项目付现成本情况如下：

项目运营成本表

单位：万元

年度	工资福利费	日常管理及设备维护费	燃料动力费	合计
2026 年	45.00	30.00	50.00	125.00
2027 年	45.00	30.00	50.00	125.00
2028 年	45.00	30.00	50.00	125.00
2029 年	45.00	30.00	50.00	125.00
2030 年	45.00	30.00	50.00	125.00

年度	工资福利费	日常管理及设备 维护费	燃料动力费	合计
2031 年	45.00	30.00	50.00	125.00
2032 年	45.00	30.00	50.00	125.00
2033 年	45.00	30.00	50.00	125.00
2034 年	45.00	30.00	50.00	125.00
2035 年	45.00	30.00	50.00	125.00
2036 年	45.00	30.00	50.00	125.00
2037 年	45.00	30.00	50.00	125.00
2038 年	45.00	30.00	50.00	125.00
2039 年	45.00	30.00	50.00	125.00
2040 年	45.00	30.00	50.00	125.00
2041 年	45.00	30.00	50.00	125.00
2042 年	45.00	30.00	50.00	125.00
2043 年	45.00	30.00	50.00	125.00
2044 年	45.00	30.00	50.00	125.00
2045 年	45.00	30.00	50.00	125.00
2046 年	45.00	30.00	50.00	125.00
2047 年	45.00	30.00	50.00	125.00
2048 年	45.00	30.00	50.00	125.00
2049 年	45.00	30.00	50.00	125.00
2050 年	45.00	30.00	50.00	125.00
2051 年	45.00	30.00	50.00	125.00
2052 年	45.00	30.00	50.00	125.00
2053 年	45.00	30.00	50.00	125.00
2054 年	45.00	30.00	50.00	125.00
2055 年	45.00	30.00	50.00	125.00
合计	1,350.00	900.00	1,500.00	3,750.00

3、项目税费

增值税税率 13%、9%、6%，城建税 7%，教育费附加 3%，地方教育费附加 2%，房产税 12%，企业所得税税率 25%。增值税考虑建设期进项税抵扣因素，造成经营期前期未缴纳增值税和城建税及附加税，所得税考虑折旧摊销及债券利息抵扣。

年度	增值税	附加费	企业所得税	合计
2026 年			195.04	195.04
2027 年			195.04	195.04
2028 年			195.04	195.04
2029 年			195.04	195.04
2030 年			195.04	195.04
2031 年			195.04	195.04
2032 年			195.04	195.04
2033 年			195.04	195.04
2034 年			195.04	195.04
2035 年			195.04	195.04
2036 年			195.04	195.04
2037 年			195.04	195.04
2038 年			195.04	195.04
2039 年			195.04	195.04
2040 年			195.04	195.04
2041 年			195.04	195.04
2042 年			195.04	195.04
2043 年			195.04	195.04
2044 年			195.04	195.04
2045 年	239.72	28.77	195.04	463.53
2046 年	286.87	34.42	195.04	516.33
2047 年	286.87	34.42	195.04	516.33
2048 年	286.87	34.42	195.04	516.33
2049 年	286.87	34.42	195.04	516.33
2050 年	286.87	34.42	195.04	516.33
2051 年	286.87	34.42	195.04	516.33
2052 年	286.87	34.42	195.04	516.33
2053 年	286.87	34.42	195.04	516.33
2054 年	286.87	34.42	195.04	516.33
2055 年	286.87	34.42	195.04	516.33
合计	3,108.42	372.97	5,851.20	9,332.59

4、项目运营收益

本项目收益为经营收入扣除经营付现成本后的息前收益，具体如下：

单位：万元

年度	项目收入	项目成本	项目税费	项目收益
2026 年	5,184.86	125.00	195.04	4,864.82
2027 年	5,184.86	125.00	195.04	4,864.82
2028 年	5,184.86	125.00	195.04	4,864.82
2029 年	5,184.86	125.00	195.04	4,864.82
2030 年	5,184.86	125.00	195.04	4,864.82
2031 年	5,184.86	125.00	195.04	4,864.82
2032 年	5,184.86	125.00	195.04	4,864.82
2033 年	5,184.86	125.00	195.04	4,864.82
2034 年	5,184.86	125.00	195.04	4,864.82
2035 年	5,184.86	125.00	195.04	4,864.82
2036 年	5,184.86	125.00	195.04	4,864.82
2037 年	5,184.86	125.00	195.04	4,864.82
2038 年	5,184.86	125.00	195.04	4,864.82
2039 年	5,184.86	125.00	195.04	4,864.82
2040 年	5,184.86	125.00	195.04	4,864.82
2041 年	5,184.86	125.00	195.04	4,864.82
2042 年	5,184.86	125.00	195.04	4,864.82
2043 年	5,184.86	125.00	195.04	4,864.82
2044 年	5,184.86	125.00	195.04	4,864.82
2045 年	5,184.86	125.00	463.53	4,596.33
2046 年	5,184.86	125.00	516.33	4,543.53
2047 年	5,184.86	125.00	516.33	4,543.53
2048 年	5,184.86	125.00	516.33	4,543.53
2049 年	5,184.86	125.00	516.33	4,543.53
2050 年	5,184.86	125.00	516.33	4,543.53
2051 年	5,184.86	125.00	516.33	4,543.53
2052 年	5,184.86	125.00	516.33	4,543.53
2053 年	5,184.86	125.00	516.33	4,543.53
2054 年	5,184.86	125.00	516.33	4,543.53
2055 年	5,184.86	125.00	516.33	4,543.53

年度	项目收入	项目成本	项目税费	项目收益
合计	155,545.80	3,750.00	9,332.59	142,463.21

5、运营期损益情况

本项目运营损益表具体如下：

单位：万元

年份/项目	2026 年	2027 年	2028 年	2029 年	2030 年	2031 年	2032 年
一、经营收入/成本/税金							
1.项目收入	5,184.86	5,184.86	5,184.86	5,184.86	5,184.86	5,184.86	5,184.86
2.项目成本	125.00	125.00	125.00	125.00	125.00	125.00	125.00
3.税金							
4.税息折旧及摊销前利润	5,059.86	5,059.86	5,059.86	5,059.86	5,059.86	5,059.86	5,059.86
二、折旧与摊销							
1.总折旧和摊销	2,219.43	2,219.43	2,219.43	2,219.43	2,219.43	2,219.43	2,219.43
2.息税前利润	2,840.43	2,840.43	2,840.43	2,840.43	2,840.43	2,840.43	2,840.43
三、利息支出							
1.利息费用	2,000.00	2,000.00	2,000.00	2,000.00	2,000.00	2,000.00	2,000.00
2.税前利润	840.43	840.43	840.43	840.43	840.43	840.43	840.43
四、企业所得税							
企业所得税	195.04	195.04	195.04	195.04	195.04	195.04	195.04
五、净利润/净亏损	645.39	645.39	645.39	645.39	645.39	645.39	645.39

(续表)

年份/项目	2033 年	2034 年	2035 年	2036 年	2037 年	2038 年	2039 年
一、经营收入/成本/税金							
1.项目收入	5,184.86	5,184.86	5,184.86	5,184.86	5,184.86	5,184.86	5,184.86
2.项目成本	125.00	125.00	125.00	125.00	125.00	125.00	125.00
3.税金							
4.税息折旧及摊销前利润	5,059.86	5,059.86	5,059.86	5,059.86	5,059.86	5,059.86	5,059.86
二、折旧与摊销							
1.总折旧和摊销	2,219.43	2,219.43	2,219.43	2,219.43	2,219.43	2,219.43	2,219.43
2.息税前利润	2,840.43	2,840.43	2,840.43	2,840.43	2,840.43	2,840.43	2,840.43
三、利息支出							

年份/项目	2033 年	2034 年	2035 年	2036 年	2037 年	2038 年	2039 年
1.利息费用	2,000.00	2,000.00	1,982.00	1,916.00	1,812.00	1,708.00	1,604.00
2.税前利润	840.43	840.43	858.43	924.43	1,028.43	1,132.43	1,236.43
四、企业所得税							
企业所得税	195.04	195.04	195.04	195.04	195.04	195.04	195.04
五、净利润/净亏损	645.39	645.39	663.39	729.39	833.39	937.39	1,041.39

(续表)

年份/项目	2040 年	2041 年	2042 年	2043 年	2044 年	2045 年	2046 年	2047 年
一、经营收入/成本/税金								
1.项目收入	5,184.86	5,184.86	5,184.86	5,184.86	5,184.86	5,184.86	5,184.86	5,184.86
2.项目成本	125.00	125.00	125.00	125.00	125.00	125.00	125.00	125.00
3.税金						268.49	321.29	321.29
4.税息折旧及摊销前利润	5,059.86	5,059.86	5,059.86	5,059.86	5,059.86	4,791.37	4,738.57	4,738.57
二、折旧与摊销								
1.总折旧和摊销	2,219.43	2,219.43	2,219.43	2,219.43	2,219.43	2,219.43	2,219.43	2,219.43
2.息税前利润	2,840.43	2,840.43	2,840.43	2,840.43	2,840.43	2,571.94	2,519.14	2,519.14
三、利息支出								
1.利息费用	1,500.00	1,396.00	1,292.00	1,188.00	1,084.00	988.00	892.00	796.00
2.税前利润	1,340.43	1,444.43	1,548.43	1,652.43	1,756.43	1,583.94	1,627.14	1,723.14
四、企业所得税								
企业所得税	195.04	195.04	195.04	195.04	195.04	195.04	195.04	195.04
五、净利润/净亏损	1,145.39	1,249.39	1,353.39	1,457.39	1,561.39	1,388.90	1,432.10	1,528.10

(续表)

年份/项目	2048 年	2049 年	2050 年	2051 年	2052 年	2053 年	2054 年	2055 年	合计
一、经营收入/成本/税金									
1.项目收入	5,184.86	5,184.86	5,184.86	5,184.86	5,184.86	5,184.86	5,184.86	5,184.86	155,545.80
2.项目成本	125.00	125.00	125.00	125.00	125.00	125.00	125.00	125.00	3,750.00
3.税金	321.29	321.29	321.29	321.29	321.29	321.29	321.29	321.29	3,481.39
4.税息折旧及摊销前利润	4,738.57	4,738.57	4,738.57	4,738.57	4,738.57	4,738.57	4,738.57	4,738.57	148,314.41
二、折旧与摊销									
1.总折旧和摊销	2,219.43	2,219.43	2,219.43	2,219.43	2,219.43	2,219.43	2,219.43	2,219.53	66,583.00
2.息税前利润	2,519.14	2,519.14	2,519.14	2,519.14	2,519.14	2,519.14	2,519.14	2,519.04	81,731.41

年份/项目	2048 年	2049 年	2050 年	2051 年	2052 年	2053 年	2054 年	2055 年	合计
三、利息支出									
1.利息费用	700.00	604.00	508.00	412.00	316.00	220.00	124.00	38.00	39,080.00
2.税前利润	1,819.14	1,915.14	2,011.14	2,107.14	2,203.14	2,299.14	2,395.14	2,481.04	42,651.41
四、企业所得税									
企业所得税	195.04	195.04	195.04	195.04	195.04	195.04	195.04	195.04	5,851.20
五、净利润/净亏损	1,624.10	1,720.10	1,816.10	1,912.10	2,008.10	2,104.10	2,200.10	2,286.00	36,800.21

（四）项目收益与融资平衡情况

根据项目收益测算表，本项目可用于偿还融资本息的项目收益为 142,463.21 万元，对应本项目融资到期本息总计 90,600.00 万元，项目收益对融资本息的覆盖倍数为 1.57，项目偿债能力较强。

（五）资金稳定性

本项目能够产生持续稳定的项目收益作为专项债券还本付息来源，且在专项债券存续期内每年都有正的现金流，累计资金结余 51,863.21 万元，具有良好的资金稳定性。

六、评估结论

1、本息覆盖倍数

根据财预〔2017〕89 号《关于试点发展项目专项财务评价咨询报告的地方政府专项债券品种的通知》（以下简称“通知”），提出在法定专项债务限额内，各地方按照本地区政府性基金收入项目分类发行专项债券，着力发展实现项目专项财务评价咨询报告的专项债券品种。

根据《通知》要求，分类发行专项债券建设的项目，应当能够产生持续稳定的反映为政府性基金收入或专项收入的现金流收入，且现金流收入应当能够完全覆盖专项债券还本付息的规模。

我们根据国家、地方相关政策文件，以真实、客观、可行、独立为原则，对本项目专项财务评价咨询报告情况分析评估如下：

债券存续期内，本项目可用于偿还融资本息的项目收益为 142,463.21 万元，对应本项目融资到期本息总计 90,600.00 万元，项目收益对融资本息的覆盖倍数为 1.57。

2、敏感性分析

当项目收入、运营成本、专项债券利率等影响债券还本付息的因素在 $\pm 5\%$ 范围内变动的情况下，专项债券本息保障倍数仍然 > 1 ，还本付息资金具有一定的稳定性与风险抵抗能力。

依据分析，该项目财务指标良好，能够产生持续稳定的现金流入，且现金流入能够覆盖专项债还本付息的规模，从财务角度上分析具有可能性。

具体如下：

单位：万元

敏感性分析	敏感性变化比率			
	收入下降 5%	不变化	成本上升 5%	预计本期 发行利率 上升 5%
经营净收益	134,685.92	142,463.21	142,275.71	142,463.21
偿债资金合计	134,685.92	142,463.21	142,275.71	142,463.21
债券还本付息额	90,600.00	90,600.00	90,600.00	92,630.00
经营收入偿还的债券本息额	90,600.00	90,600.00	90,600.00	92,630.00
债券本息覆盖率	1.49	1.57	1.57	1.54

依据分析，该项目财务指标良好，能够产生持续稳定的现金流入，且现金流入能够覆盖专项债还本付息的规模，从财务角度上分析具有可行性。

七、附件


- 1、项目投资评估明细表
- 2、运营成本费用明细表

- 3、项目利润表
- 4、项目投资现金流量表
- 5、本息覆盖倍数及敏感性分析表

（本页无正文，为河北肃宁经济开发区园区基础设施建设项目专项财务
评价咨询报告签字盖章页）



中国注册会计师：



中国注册会计师：



二〇二四年十一月十二日

附件 1:

项目投资估算表

单位：万元

序号	费用名称	金额	所占比例
1	工程费用	54,191.43	81.39%
2	工程建设其他费用	6,338.57	9.52%
3	预备费用	6,053.00	9.09%
合计		66,583.00	100.00%

附件 2:

项目运营成本表

单位: 万元

年度	工资福利费	日常管理及设备 维护费	燃料动力费	合计
2026 年	45.00	30.00	50.00	125.00
2027 年	45.00	30.00	50.00	125.00
2028 年	45.00	30.00	50.00	125.00
2029 年	45.00	30.00	50.00	125.00
2030 年	45.00	30.00	50.00	125.00
2031 年	45.00	30.00	50.00	125.00
2032 年	45.00	30.00	50.00	125.00
2033 年	45.00	30.00	50.00	125.00
2034 年	45.00	30.00	50.00	125.00
2035 年	45.00	30.00	50.00	125.00
2036 年	45.00	30.00	50.00	125.00
2037 年	45.00	30.00	50.00	125.00
2038 年	45.00	30.00	50.00	125.00
2039 年	45.00	30.00	50.00	125.00
2040 年	45.00	30.00	50.00	125.00
2041 年	45.00	30.00	50.00	125.00
2042 年	45.00	30.00	50.00	125.00
2043 年	45.00	30.00	50.00	125.00
2044 年	45.00	30.00	50.00	125.00
2045 年	45.00	30.00	50.00	125.00
2046 年	45.00	30.00	50.00	125.00
2047 年	45.00	30.00	50.00	125.00
2048 年	45.00	30.00	50.00	125.00
2049 年	45.00	30.00	50.00	125.00
2050 年	45.00	30.00	50.00	125.00
2051 年	45.00	30.00	50.00	125.00
2052 年	45.00	30.00	50.00	125.00
2053 年	45.00	30.00	50.00	125.00
2054 年	45.00	30.00	50.00	125.00
2055 年	45.00	30.00	50.00	125.00
合计	1,350.00	900.00	1,500.00	3,750.00

附件 3:

项目利润表

单位: 万元

项目名称	项目收入	项目成本	项目税费	项目收益	利息支出	项目利润
河北肃宁经济开发区园区基础设施建设项 目	155,545.80	3,750.00	9,332.59	142,463.21	40,600.00	101,863.21

附件 4:

项目投资现金流量表

单位：万元

序号	项目	金额
一	现金流入	222,128.80
1	项目自筹资金	16,583.00
2	借入资金	50,000.00
3	项目收入	155,545.80
二	现金流出	170,265.59
1	项目建设支出	66,583.00
2	运营成本	3,750.00
3	项目税费	9,332.59
3	借款利息支出	40,600.00
4	借款归还	50,000.00
三	净现金流量	51,863.21

附件 5:

本息覆盖倍数及敏感性分析表

单位：万元

敏感性分析	敏感性变化比率			
	收入下降 5%	不变化	成本上升 5%	预计本期 发行利率 上升 5%
经营净收益	134,685.92	142,463.21	142,275.71	142,463.21
偿债资金合计	134,685.92	142,463.21	142,275.71	142,463.21
债券还本付息额	90,600.00	90,600.00	90,600.00	92,630.00
经营收入偿还的债券本息额	90,600.00	90,600.00	90,600.00	92,630.00
债券本息覆盖率	1.49	1.57	1.57	1.54



本证书为持证人执行注册会计师法定业务的资格证明。

本证书加盖省级以上注册会计师协会钢印后为有效证件。

This certificate serves as a credential for the certificate holder to conduct the statutory business of CPAs.

This certificate is valid subject to being sealed with an embossed stamp by the Institute of Certified Public Accountants at provincial level or above.



姓	Full name	王守东
性	Sex	男
出生日期	Date of birth	1968-05-12
工作单位	Working unit	河南君广信会计师事务所有限公司
身份证号码	Identity card No.	412902680512263



中华人民共和国财政部制

Issued by the Ministry of Finance
of the People's Republic of China

年度检验登记
Annual Renewal Registrat



本证书经检验合格，
This certificate is valid for another year after
this renewal.

王守东 411600100009



年 /y 月 /m 日 /d

8



The 2014 is valid for
this renewal.



9

注册会计师工作单位变更事项登记
Registration of the Change of Working Unit by a CPA

同意调出
Agree the holder to be transferred from



事务所
CPAs

转出协会盖章
Stamp of the transfer-out Institute of CPAs

年 /y 月 /m 日 /d

同意调入
Agree the holder to be transferred to



事务所
CPAs

转入协会盖章
Stamp of the transfer-in Institute of CPAs

年 /y 月 /m 日 /d

10

注册会计师工作单位变更事项登记
Registration of the Change of Working Unit by a CPA

同意调出
Agree the holder to be transferred from



事务所
CPAs

转出协会盖章
Stamp of the transfer-out Institute of CPAs

年 /y 月 /m 日 /d

同意调入
Agree the holder to be transferred to

事务所
CPAs

转入协会盖章
Stamp of the transfer-in Institute of CPAs

年 /y 月 /m 日 /d

11

本证书为持证人执行注册会计师法
定业务的资格证明。

本证书加盖省级以上注册会计师协
会钢印后为有效证件。

This certificate serves as a credential for the
certificate holder to conduct the statutory
business of CPAs.

This certificate is valid subject to being sealed
with an embossed stamp by the Institute of
Certified Public Accountants at provincial level
or above.



中华人民共和国财政部制
Issued by the Ministry of Finance
of the People's Republic of China



韩梦华

姓 Full name 韩 女
Sex 1949-02-24
出生 Date of birth 1949-02-24
工作单位 Working unit 辽宁银创会计师事务所有限公司
身份证号码 Identity card No. 211202490224102



注册会计师工作单位变更事项登记
Registration of the Change of Working Unit by a CPA

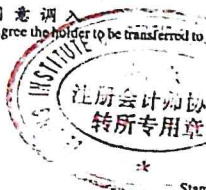
同意调出
Agree the holder to be transferred from

事务所
CPAs

转出协会盖章
Stamp of the transfer-out Institute of CPAs

2013年9月1日
/y /m /d

同意调入
Agree the holder to be transferred to



转入协会盖章
Stamp of the transfer-in Institute of CPAs

2013年11月1日
/y /m /d

10

注册会计师工作单位变更事项登记
Registration of the Change of Working Unit by a CPA

同意调出
Agree the holder to be transferred from

事务所
CPAs

转出协会盖章
Stamp of the transfer-out Institute of CPAs

2013年9月1日
/y /m /d

同意调入
Agree the holder to be transferred to

事务所
CPAs

转入协会盖章
Stamp of the transfer-in Institute of CPAs

2013年9月1日
/y /m /d

11

年度检验登记
Annual Renewal Registrat

本证书经检验合格
This certificate is valid for another year after
this renewal.



韩梦华 210102140009



年 月 日
/y /m /d

8



2014
This certificate is valid for
this renewal.



9

年检历史查询

年检凭证

中国注册会计师协会

王守东

会员编号 411600100009

最近年检时间

2023年08月

年检结果

年检通过

历年记录

2022年

2022-09-22

通过

2014年

2014-03-11

通过

2013年

2013-03-01

通过

年检历史查询

年检凭证

中国注册会计师协会

韩梦华

会员编号 210102140009

最近年检时间

2024年08月

年检结果

年检通过

历年记录

2023年

2023-08-30

通过

2022年

2022-08-12

通过

2014年

2014-03-11


通过

2013年

2013-03-01

通过





会计师事务所 执业证书

中德利勤（北京）会计师事务所有限公司

名称：

首席合伙人：

主任会计师：张风英

经营场所 北京市丰台区鸿业兴园11号楼1单元1002

组织形式：有限责任

执业证书编号：1010079

批准执业文号京财会许可[2009]0075号

批准执业日期2009年09月24日



证书序号：0000249

说明

- 1、《会计师事务所执业证书》是证明持有人经财政部门依法审批，准予执行注册会计师法定业务的凭证。
- 2、《会计师事务所执业证书》记载事项发生变动的，应当向财政部门申请换发。
- 3、《会计师事务所执业证书》不得伪造、涂改、出租、出借、转让。
- 4、会计师事务所终止或执业许可注销的，应当向财政部门交回《会计师事务所执业证书》。


发证机关：

北京市财政局

二〇一〇年



中华人民共和国财政部制



统一社会信用代码

91110106692305138T

营业执照

(副本) (1-1)



扫描市场主体身份码了解更多登记、备案、许可、监管信息，体验更多应用服务。

名称 中德利勤（北京）会计师事务所有限公司

类型 有限责任公司(自然人投资或控股)

法定代表人 张风英

经营范围

审查企业会计报表、出具审计报告；验证企业资本，出具验资报告；办理企业合并、分立、清算事宜中的审计业务，出具有关的报告；基本建设年度决算审计；代理记账；会计咨询、税务咨询、管理咨询、会计培训；法律、法规规定的其它业务；资产评估；工程造价咨询；不得开展财务咨询、代理记账等需经专项审批的业务；不得出具相应的审计报告、验资报告、查账报告、评估报告等文字材料）。企业依法自主选择经营项目，开展经营活动；依法须经批准的项目，经相关部门批准后依批准的内容开展经营活动；不得从事本市产业政策禁止和限制类项目的经营活动。）

注册资本 30万元

成立日期 2009年10月13日

住所 北京市丰台区鸿业兴园11号楼1单元1002

登记机关



2023年12月05日