

玉环市低零碳循环经济产业园配套设施建设项目
项目收益与融资自求平衡财务评价报告
中天财评[2025]278 号

浙江中永中天会计师事务所有限公司



声 明

一、本财务评估报告仅供委托人参考备查使用，委托人可按实际情况将本报告抄送给有关的单位及个人，但我们对该单位及个人不存在合同责任及义务的承诺。本报告因使用不当产生的责任与本会计师事务所无关。

二、项目单位对提供项目资料的真实性、完整性和合法性负责，并如实披露项目收益预测及其所依据的各项假设。

三、我们出具的财务评估报告是基于项目单位对项目收益预测及其所依据的各项假设，在执行财务评估基本程序和方法后，我们没有注意到任何事项使我们认为这些假设没有为预测提供合理的基础。

四、我们在报告中引用项目单位的一系列假设，包括有关未来事项和推测性假设，工作中我们无法实质论证，故不应对依照鉴证程序所完成的工作那样予以依赖。

五、由于项目假设依据事项通常并非如预期那样发生，并且变动可能重大，不确定因素很高，实际结果可能与预测性信息存在差异。我们不会对未来经济环境发生变化导致假设条件改变而修改已得出的评估结论，除非项目单位重新委托。

六、我们提请报告使用者充分关注项目的发展动态，包括对假设基础可能产生影响的任何变更或发展，并调整预期或改变策略。本报告出具日之后，我们不会为此而修改已得出的评估结论，除非项目单位重新委托。



玉环市低零碳循环经济产业园配套设施建设项目

项目收益与融资自求平衡财务评价报告

中天财评[2025]278 号

我们接受委托，对玉环市低零碳循环经济产业园配套设施建设项目收益与融资自求平衡测算方案（以下简称“资金自求平衡测算方案”）、可行性研究报告进行财务评价并出具评价报告。

资金自求平衡测算方案、可行性研究报告是建立在特定的假设基础上形成的，这些假设已在资金自求平衡测算方案中进行披露，敬请使用者注意。

经我们对支持这些假设的证据的评价，在相关工程项目能够获批并按期建成的前提下，我们没有注意到任何事项使我们认为这些假设没有为资金自求平衡测算方案提供合理基础。我们认为，在相关工程项目能够获批并按期建成的前提下，本次拟发行的专项债券资金用于后附文件的玉环市低零碳循环经济产业园配套设施建设项目，在本次拟发行的债券存续期内，预期项目的总收益，能够合理保障偿还融资本金和利息，实现项目收益和融资自求平衡。

我们提醒信息使用者注意：由于本工程项目处于建设初期阶段，资金自求平衡测算方案、可行性研究报告编制运用了一整套假设，包括有关未来事项和推测性假设，而这些事项和行动预期在未来未必发生。即使在推测性假设中所涉及的事项发生，但由于预期事项通常并非如预期那样发生，并且变动可能重大，因此实际结果仍然可能与预测信息存在差异。

浙江中永中天会计师事务所有限公司

二〇二五年十月十六日



玉环市低零碳循环经济产业园配套设施建设项目

项目收益与融资自求平衡财务评价报告

重要提示：玉环市低零碳循环经济产业园配套设施建设项目收益与融资自求平衡测算方案、可行性研究报告是基于一定假设和估计的基础上编制的，但预测所依据的各种假设具有不确定性，投资者进行投资决策时应谨慎使用。

一、编制基础

玉环市低零碳循环经济产业园配套设施建设项目收益与融资自求平衡财务评价报告以项目收益与融资自求平衡测算方案为基础，结合项目立项审批及可行性研究报告，本项目的建设计划、投资计划、经营计划、融资计划及其他相关资料进行编制。



二、项目收益及现金流入预测假设

1、预测期内国家及地方现行的法律法规、监管、财政、税收、经济状况和国家宏观调控政策无重大变化；

2、预测期内国家现行的利率、汇率及通货膨胀水平等无重大变化；

3、预测期内对发行人有影响的法律法规无重大变化；

4、与项目直接相关的假设：

(1) 预测期内项目的建设计划、融资计划等能够顺利执行，项目能够如期完工并交付使用；

(2) 项目在建成投入后能够按照预期假设的经营负荷率及经营价格进行运营，预测期内发行人预测的各项收入能够顺利执行；

(3) 预测期内出现的年度资金缺口能够由运营收入统筹安排解决。

(4) 预测期内经营运作未受到诸如能源、原材料、人员、交通、电信、水电供应等的严重短缺和成本中客观因素的巨大变化而产生的不利影响；

5、项目收入和支出预测数据均以收付实现制为基础；

6、无其他人力不可抗拒及不可预见因素的重大不利影响。

本报告评估结论是以上述预测假设为前提得出的，在上述预测假设变化时，本报告评估结论无效。

三、项目基本情况

（一）项目概况

本项目位于龙溪镇，以“双碳+循环经济”发展模式为核心，立足社会、经济及生态系统协调发展，通过优化产业结构、转变经济增长方式和建设生态文明，促进地区的可持续发展。

（二）项目立项审批情况

《项目建议书》和《可行性研究报告》已经玉环市发展和改革局批复（玉发改审[2022]26 号、玉发改审[2022]68 号），项目代码：2201-331083-04-01-278844。

（三）项目性质

是政府投资性项目，是公益性项目，所属行业领域为市政和产业园区基础设施，项目自身能产生一定收益。



（四）责任主体

1、项目单位

玉环市龙溪镇人民政府。

2、项目实施单位

玉环市龙溪镇人民政府。

3、项目主管部门

玉环市龙溪镇人民政府。

4、项目资产持有单位

玉环市龙溪镇人民政府。

5、项目运营单位

玉环市龙溪镇人民政府。

（五）项目开工、竣工日期，建设期，主要建设内容及规模

项目开工 2022 年 6 月、竣工日期 2026 年 12 月，建设期 5 年。

主要建设内容及规模：

包括建设光伏新能源体系 18MW 分布式光伏电站、40MWH 共享式储能配套项目和零碳市场智慧服务平台建设、建设综合体、配套职工宿舍及相关基础设施、停车场等配套设施，总用地面积约 4.38 公顷。

（六）项目前期准备情况

已完成项目立项审批。项目工程建设正在有序推进中。

四、投资估算及资金筹措

（一）投资估算

经玉环市发展和改革局《关于玉环市低零碳循环经济产业园配套设施建设项目可行性研究报告的批复》文件批复，本项目总投资为 57,624.00 万元，其中：工程费用 40,591.65 万元，工程建设其他费用 9,481.36 万元，预备费 3,696.99 万元，建设期利息 3,854.00 万元。

（二）资金筹措

本项目概算 57,624.00 万元，其中：项目资本金 17,624.00 万元（资金来源：财政预算安排 17,624.00 万元），占 30.58%；发行地方政府专项债券 40,000.00 万元，占 69.42%。

五、项目运营收益与融资平衡情况

（一）评估依据

- 1、《地方政府专项债务预算管理办法》（财预〔2016〕155 号）；
- 2、财政部印发《关于试点发展项目收益与融资自求平衡的地方政府专项债券品种的通知》（财预〔2017〕89 号）；
- 3、《中华人民共和国预算法》（2018 年 12 月 29 日修订）；
- 4、中共中央办公厅国务院办公厅印发《关于做好地方政府专项债券发行及项目配套融资工作的通知》（厅字〔2019〕33 号）；
- 5、浙江省人民政府办公厅关于印发《浙江省地方政府专项债券项目“自审自发”试点工作指引（试行）的通知》（浙政办函〔2025〕17 号）；
- 6、《项目建议书》和《可行性研究报告》已经玉环市发展和改革局批复（玉发改审[2022]26 号、玉发改审[2022]68 号）；
- 7、《可行性研究报告》；
- 8、其他与项目相关的依据。

（二）运营收入

1、收入可行性

本项目定价参照《可行性研究报告》以及玉环市内相关物业及配套服务设施收费标准。

2、收入测算

按本项目计划，项目建成后收入主要来源为配套用房出租收入、场地租赁收入、产业用房配套出租收入、配套员工宿舍出租收入、康养产业用房租赁收入、



科创用房租收入、媒体广告收入、平台服务收入和停车位收入。

配套用房出租收入：本项目完成后预计建成综合体中心，预计可出租面积 5973.33 平方米。参照《可行性研究报告》以及玉环市内相关物业及配套服务设施收费标准，估计该项目配套用房月租金单价为 60 元/平方米；同时考虑通货膨胀，月出租单价每三年上涨 10%。本项目用房营运期初年出租率暂定为 80%，第二年为 90%，第三年及以后为 100%。经测算，债券存续期内该项收入详见下表所示：

年度	出租面积（平方米）	月出租单价（元/平方米）	出租率	收入（万元）
2027 年	5,973.33	60.00	80%	344.06
2028 年	5,973.33	60.00	90%	387.07
2029 年	5,973.33	60.00	100%	430.08
2030 年	5,973.33	66.00	100%	473.09
2031 年	5,973.33	66.00	100%	473.09
2032 年	5,973.33	66.00	100%	473.09
2033 年	5,973.33	72.60	100%	520.40
2034 年	5,973.33	72.60	100%	520.40
2035 年	5,973.33	72.60	100%	520.40
2036 年	5,973.33	79.86	100%	572.44
2037 年	5,973.33	79.86	100%	572.44
2038 年	5,973.33	79.86	100%	572.44
2039 年	5,973.33	87.85	100%	629.71
2040 年	5,973.33	87.85	100%	629.71
2041 年	5,973.33	87.85	100%	629.71
2042 年	5,973.33	96.64	100%	692.72
2043 年	5,973.33	96.64	100%	692.72
2044 年	5,973.33	96.64	100%	692.72
2045 年	5,973.33	106.30	100%	761.96
2046 年	5,973.33	106.30	100%	761.96
合计				11,350.21

场地租赁收入：本项目完成后预计建成休闲服务场地 1200 平方米，教培产业场地 8040 平方米。参照《可行性研究报告》以及玉环市内相关物业及配套服务设施收费标准，估计月出租单价为 20 元/平方米；同时考虑通货膨胀，月出租单价每三年上涨 10%。本项目场地营运期初年出租率暂定为 80%，第二年为 90%，第三

年及以后为 100%。经测算，债券存续期内该项收入详见下表所示：

年度	出租面积（平方米）	月出租单价（元/平方米）	出租率	收入（万元）
2027 年	9,240.00	20.00	80%	177.00
2028 年	9,240.00	20.00	90%	200.00
2029 年	9,240.00	20.00	100%	222.00
2030 年	9,240.00	22.00	100%	244.00
2031 年	9,240.00	22.00	100%	244.00
2032 年	9,240.00	22.00	100%	244.00
2033 年	9,240.00	24.20	100%	268.00
2034 年	9,240.00	24.20	100%	268.00
2035 年	9,240.00	24.20	100%	268.00
2036 年	9,240.00	26.62	100%	295.00
2037 年	9,240.00	26.62	100%	295.00
2038 年	9,240.00	26.62	100%	295.00
2039 年	9,240.00	29.28	100%	325.00
2040 年	9,240.00	29.28	100%	325.00
2041 年	9,240.00	29.28	100%	325.00
2042 年	9,240.00	32.21	100%	357.00
2043 年	9,240.00	32.21	100%	357.00
2044 年	9,240.00	32.21	100%	357.00
2045 年	9,240.00	35.43	100%	393.00
2046 年	9,240.00	35.43	100%	393.00
合计				5,852.00

产业用房配套出租收入：本项目完成后预计建成产业用房配套住房，预计可出租面积 17666.67 平方米。参照《可行性研究报告》以及玉环市内相关物业及配套服务设施收费标准，估计月出租单价为 40 元/平方米；同时考虑通货膨胀，月出租单价每三年上涨 10%。本项目用房营运期初年出租率暂定为 80%，第二年为 90%，第三年及以后为 100%。经测算，债券存续期内该项收入详见下表所示：

年度	出租面积（平方米）	月出租单价（元/平方米）	出租率	收入（万元）
2027 年	17,666.67	40.00	80%	678.40
2028 年	17,666.67	40.00	90%	763.20

年度	出租面积（平方米）	月出租单价（元/平方米）	出租率	收入（万元）
2029 年	17,666.67	40.00	100%	848.00
2030 年	17,666.67	44.00	100%	932.80
2031 年	17,666.67	44.00	100%	932.80
2032 年	17,666.67	44.00	100%	932.80
2033 年	17,666.67	48.40	100%	1,026.08
2034 年	17,666.67	48.40	100%	1,026.08
2035 年	17,666.67	48.40	100%	1,026.08
2036 年	17,666.67	53.24	100%	1,128.69
2037 年	17,666.67	53.24	100%	1,128.69
2038 年	17,666.67	53.24	100%	1,128.69
2039 年	17,666.67	58.56	100%	1,241.47
2040 年	17,666.67	58.56	100%	1,241.47
2041 年	17,666.67	58.56	100%	1,241.47
2042 年	17,666.67	64.42	100%	1,365.70
2043 年	17,666.67	64.42	100%	1,365.70
2044 年	17,666.67	64.42	100%	1,365.70
2045 年	17,666.67	70.86	100%	1,502.23
2046 年	17,666.67	70.86	100%	1,502.23
合计				22,378.28

配套员工宿舍出租收入：本项目完成后预计建成配套员工宿舍，面积 8378.67 平方米。参照《可行性研究报告》以及玉环市内相关物业及配套服务设施收费标准，估计月出租单价为 20 元/平方米；同时考虑通货膨胀，月出租单价每三年上涨 10%。本项目用房运营期初年出租率暂定为 80%，第二年为 90%，第三年及以后为 100%。经测算，债券存续期内该项收入详见下表所示：

年度	出租面积（平方米）	月出租单价（元/平方米）	出租率	收入（万元）
2027 年	8,378.67	20.00	80%	160.87
2028 年	8,378.67	20.00	90%	180.98
2029 年	8,378.67	20.00	100%	201.09
2030 年	8,378.67	22.00	100%	221.20
2031 年	8,378.67	22.00	100%	221.20
2032 年	8,378.67	22.00	100%	221.20

年度	出租面积（平方米）	月出租单价（元/平方米）	出租率	收入（万元）
2033 年	8,378.67	24.20	100%	243.32
2034 年	8,378.67	24.20	100%	243.32
2035 年	8,378.67	24.20	100%	243.32
2036 年	8,378.67	26.62	100%	267.65
2037 年	8,378.67	26.62	100%	267.65
2038 年	8,378.67	26.62	100%	267.65
2039 年	8,378.67	29.28	100%	294.39
2040 年	8,378.67	29.28	100%	294.39
2041 年	8,378.67	29.28	100%	294.39
2042 年	8,378.67	32.21	100%	323.85
2043 年	8,378.67	32.21	100%	323.85
2044 年	8,378.67	32.21	100%	323.85
2045 年	8,378.67	35.43	100%	356.23
2046 年	8,378.67	35.43	100%	356.23
合计				5,306.63

康养产业用房租赁收入：本项目完成后预计建成康养产业用房，预计可出租面积 31176 平方米。参照《可行性研究报告》以及玉环市内相关物业及配套服务设施收费标准，估计月出租单价为 45 元/平方米；同时考虑通货膨胀，月出租单价每三年上涨 10%。本项目用房运营期初年出租率暂定为 80%，第二年为 90%，第三年及以后为 100%。经测算，债券存续期内该项收入详见下表所示：

年度	出租面积（平方米）	月出租单价（元/平方米）	出租率	收入（万元）
2027 年	31,176.00	45.00	80%	1,346.80
2028 年	31,176.00	45.00	90%	1,515.15
2029 年	31,176.00	45.00	100%	1,683.50
2030 年	31,176.00	49.50	100%	1,851.85
2031 年	31,176.00	49.50	100%	1,851.85
2032 年	31,176.00	49.50	100%	1,851.85
2033 年	31,176.00	54.45	100%	2,037.04
2034 年	31,176.00	54.45	100%	2,037.04
2035 年	31,176.00	54.45	100%	2,037.04
2036 年	31,176.00	59.90	100%	2,240.93

年度	出租面积（平方米）	月出租单价（元/平方米）	出租率	收入（万元）
2037 年	31,176.00	59.90	100%	2,240.93
2038 年	31,176.00	59.90	100%	2,240.93
2039 年	31,176.00	65.89	100%	2,465.02
2040 年	31,176.00	65.89	100%	2,465.02
2041 年	31,176.00	65.89	100%	2,465.02
2042 年	31,176.00	72.48	100%	2,711.56
2043 年	31,176.00	72.48	100%	2,711.56
2044 年	31,176.00	72.48	100%	2,711.56
2045 年	31,176.00	79.73	100%	2,982.79
2046 年	31,176.00	79.73	100%	2,982.79
合计				44,430.23

科创用房租赁收入：本项目完成后预计建成科创用房，预计可出租面积 4824 平方米。参照《可行性研究报告》以及玉环市内相关物业及配套服务设施收费标准，估计月出租单价为 45 元/平方米；同时考虑通货膨胀，月出租单价每三年上涨 10%。本项目用房运营期初年出租率暂定为 80%，第二年为 90%，第三年及以后为 100%。经测算，债券存续期内该项收入详见下表所示：

年度	出租面积（平方米）	月出租单价（元/平方米）	出租率	收入（万元）
2027 年	4,824.00	45.00	80%	208.00
2028 年	4,824.00	45.00	90%	234.00
2029 年	4,824.00	45.00	100%	260.00
2030 年	4,824.00	49.50	100%	287.00
2031 年	4,824.00	49.50	100%	287.00
2032 年	4,824.00	49.50	100%	287.00
2033 年	4,824.00	54.45	100%	315.00
2034 年	4,824.00	54.45	100%	315.00
2035 年	4,824.00	54.45	100%	315.00
2036 年	4,824.00	59.90	100%	347.00
2037 年	4,824.00	59.90	100%	347.00
2038 年	4,824.00	59.90	100%	347.00
2039 年	4,824.00	65.89	100%	381.00
2040 年	4,824.00	65.89	100%	381.00

年度	出租面积（平方米）	月出租单价（元/平方米）	出租率	收入（万元）
2041 年	4,824.00	65.89	100%	381.00
2042 年	4,824.00	72.48	100%	420.00
2043 年	4,824.00	72.48	100%	420.00
2044 年	4,824.00	72.48	100%	420.00
2045 年	4,824.00	79.73	100%	462.00
2046 年	4,824.00	79.73	100%	462.00
合计				6,876.00

媒体广告收入：参照《可行性研究报告》，本项目建成后将设置广告牌总面积约 20400 平方米，广告月收费单价为 25 元/平方米，同时考虑通货膨胀，收费每三年上涨 10%。本项目媒体广告营运期初年出租率暂定 80%，第二年为 90%，第三年及以后为 100%。经测算，债券存续期内该项收入详见下表所示：

年度	广告面积（平方米）	月收费单价（元/平方米）	出租率	收入（万元）
2027 年	20,400.00	25.00	80%	489.60
2028 年	20,400.00	25.00	90%	550.80
2029 年	20,400.00	25.00	100%	612.00
2030 年	20,400.00	27.50	100%	673.20
2031 年	20,400.00	27.50	100%	673.20
2032 年	20,400.00	27.50	100%	673.20
2033 年	20,400.00	30.25	100%	740.52
2034 年	20,400.00	30.25	100%	740.52
2035 年	20,400.00	30.25	100%	740.52
2036 年	20,400.00	33.28	100%	814.69
2037 年	20,400.00	33.28	100%	814.69
2038 年	20,400.00	33.28	100%	814.69
2039 年	20,400.00	36.61	100%	896.21
2040 年	20,400.00	36.61	100%	896.21
2041 年	20,400.00	36.61	100%	896.21
2042 年	20,400.00	40.27	100%	985.81
2043 年	20,400.00	40.27	100%	985.81
2044 年	20,400.00	40.27	100%	985.81
2045 年	20,400.00	44.30	100%	1,084.46

年度	广告面积（平方米）	月收费单价（元/平方米）	出租率	收入（万元）
2046 年	20,400.00	44.30	100%	1,084.46
合计				16,152.61

平台服务收入：本项目完成后预计建成综合体运营平台、教培平台、电商平台、智慧康养平台等系统平台。参照《可行性研究报告》，估计平台服务收入年收费基数为 1650 万元。本项目平台营运期初年运营率暂定为 80%，第二年为 90%，第三年及以后为 100%。经测算，债券存续期内该项收入详见下表所示：

年度	年收费（万元）	运营率	收入（万元）
2027 年	1,650.00	80%	1,320.00
2028 年	1,650.00	90%	1,485.00
2029 年	1,650.00	100%	1,650.00
2030 年	1,650.00	100%	1,650.00
2031 年	1,650.00	100%	1,650.00
2032 年	1,650.00	100%	1,650.00
2033 年	1,650.00	100%	1,650.00
2034 年	1,650.00	100%	1,650.00
2035 年	1,650.00	100%	1,650.00
2036 年	1,650.00	100%	1,650.00
2037 年	1,650.00	100%	1,650.00
2038 年	1,650.00	100%	1,650.00
2039 年	1,650.00	100%	1,650.00
2040 年	1,650.00	100%	1,650.00
2041 年	1,650.00	100%	1,650.00
2042 年	1,650.00	100%	1,650.00
2043 年	1,650.00	100%	1,650.00
2044 年	1,650.00	100%	1,650.00
2045 年	1,650.00	100%	1,650.00
2046 年	1,650.00	100%	1,650.00
合计			32,505.00

停车位收入：项目新建停车位数量为 596 个，其中普通车位 361 个，工业区车位 235 个。按照现行玉环市停车收费标准，普通车位停车收费按 7 元/次，日周

转率按 5 次估计，即每个车位每天预估收入为 35 元；参照《可行性研究报告》，工业区停车收费按 350 元/月估计。本项目营运期初年负荷率暂定 50%。经测算，债券存续期内该项收入详见下表所示：

年度	普通车位年收费基数（万元）	工业区车位年收费基数（万元）	负荷率	收入（万元）
2027 年	454.86	98.70	50%	276.78
2028 年	454.86	98.70	60%	332.14
2029 年	454.86	98.70	70%	387.49
2030 年	500.35	108.57	80%	487.14
2031 年	500.35	108.57	80%	487.14
2032 年	500.35	108.57	80%	487.14
2033 年	550.39	119.43	80%	535.86
2034 年	550.39	119.43	80%	535.86
2035 年	550.39	119.43	80%	535.86
2036 年	605.43	131.37	80%	589.44
2037 年	605.43	131.37	80%	589.44
2038 年	605.43	131.37	80%	589.44
2039 年	665.97	144.51	80%	648.38
2040 年	665.97	144.51	80%	648.38
2041 年	665.97	144.51	80%	648.38
2042 年	732.57	158.96	80%	713.22
2043 年	732.57	158.96	80%	713.22
2044 年	732.57	158.96	80%	713.22
2045 年	805.83	174.86	80%	784.55
2046 年	805.83	174.86	80%	784.55
合计				11,487.63

经测算，本项目所有债券存续期内运营收入合计 156,338.59 万元。

（三）运营成本

经营成本费用主要包含人员工资福利费、燃料动力费、维修费用和其他费用。

人员工资福利费：项目建成后预计需要员工 100 人，其中：项目管理人员暂定为 15 人，平均年工资 12 万元/人；普通员工暂定为 85 人，平均年工资 6 万元/人；同时考虑到通货膨胀，工资及福利费每三年上涨 10%。经测算，债券存续期内该项成本合计 18,416.07 万元。

燃料动力费：燃料动力费按照《可行性研究报告》以及项目计划指标，暂按每年收入的 3%计提。经测算，债券存续期内该项成本合计 4,690.22 万元。

维修费用：维修费用按固定资产年折旧额 3%计算。经测算，债券存续期内该项成本合计 1,094.80 万元。

其他费用：根据《可行性研究报告》，其他费用包括平台运维费用、委托运维管理费及其他不可预见费用，按年收入的 5%暂估。经测算，债券存续期内该项成本合计 7,816.91 万元。

经测算，本项目所有债券存续期内运营成本合计 32,018.00 万元。

（四）相关税费

1、增值税

（1）建设期进项税额

本项目建设期工程费用 40,591.65 万元，对应增值税税率为 9%；工程建设其他费用 9,481.36 万元，对应增值税税率为 6%。按工程费用进项税额 100%、工程建设其他费用进项税额 50%获取测算，建设期进项税额合计 3,619.94 万元。

（2）营运期销项税额

本项目租赁收入适用税率为 9%，平台服务收入适用税率为 6%。经测算所有债券存续期内销项税额为 12,064.68 万元。

（3）营运期进项税额

本项目运营期进项税额按维修费用的 9%；燃料动力费 13%计征。经测算所有债券存续期内进项税额为 629.96 万元。

（4）营运期应交增值税

综上所述，本项目建设期进项税额为 3,619.94 万元，营运期进项税额为 629.96 万元，营运期销项税额为 12,064.68 万元。经测算，本项目营运期应交增值税合计 7,814.78 万元。

2、税金及附加

本项目城市维护建设税、教育费附加、地方教育费附加分别按增值税的 7%、3%和 2%计征，房产税按不动产非含税租赁收入的 12%计征。经测算，本项目营运期税金及附加合计 11,527.82 万元。

3、企业所得税

本项目企业所得税税率为 25%。经测算，本项目营运期应交企业所得税合计



10,605.38 万元。

经测算, 本项目所有债券存续期内税费支出合计 29,947.98 万元。

（五）项目收益

本项目债券存续期内总收入（现金流）156,338.59 万元，总成本（现金流）61,965.98 万元，总收益（现金流）94,372.61 万元，可用于偿还债券本息的收益 94,372.61 万元。



年度	经营收入	运营成本	税费	项目收益（万元）
2027 年	5,001.51	1,144.87	359.73	3,496.91
2028 年	5,648.34	1,196.61	526.93	3,924.80
2029 年	6,294.16	1,248.27	693.85	4,352.04
2030 年	6,820.28	1,359.36	817.36	4,643.56
2031 年	6,820.28	1,359.36	817.36	4,643.56
2032 年	6,820.28	1,359.36	817.36	4,643.56
2033 年	7,336.22	1,476.54	939.87	4,919.81
2034 年	7,336.22	1,476.54	1,086.19	4,773.49
2035 年	7,336.22	1,476.54	1,520.90	4,338.78
2036 年	7,905.84	1,605.60	1,705.37	4,594.87
2037 年	7,905.84	1,605.60	1,705.37	4,594.87
2038 年	7,905.84	1,605.60	1,705.37	4,594.87
2039 年	8,531.18	1,747.47	1,907.85	4,875.86
2040 年	8,531.18	1,747.47	1,916.44	4,867.27
2041 年	8,531.18	1,747.47	1,916.44	4,867.27
2042 年	9,219.86	1,903.58	2,159.40	5,156.88
2043 年	9,219.86	1,903.58	2,179.33	5,136.95
2044 年	9,219.86	1,903.58	2,179.33	5,136.95
2045 年	9,977.22	2,075.30	2,424.58	5,477.34
2046 年	9,977.22	2,075.30	2,568.95	5,332.97
合计	156,338.59	32,018.00	29,947.98	94,372.61

（六）债券还本付息安排

项目计划发行专项债券 40,000.00 万元。2022 年已发行 5,000.00 万元，期限 20 年，实际年利率 3.19%，到期本息合计 8,190.00 万元。2024 年已发行 1,500.00

万元，期限 15 年，实际年利率 2.29%，到期本息合计 2,015.25 万元。2025 年本期拟发行 5,000.00 万元，期限 20 年，预计年利率 3.00%，到期本息合计 8,000.00 万元。2026 年拟发行 28,500.00 万元，期限 20 年，预计年利率 3.00%，到期本息合计 45,600.00 万元。本项目融资到期本息合计 63,805.25 万元。半年付息一次，到期一次性偿还本金，项目收益实现前，项目融资还本付息资金通过政府性基金预算收入统筹安排。

债券还本付息安排表（单位：万元）



年度	期初本金余额	当年新增本金	当年偿还本金	期末本金余额	当年偿还利息	当年还本付息合计
2022 年	-	5,000.00	-	5,000.00	79.75	79.75
2023 年	5,000.00	-	-	5,000.00	159.50	159.50
2024 年	5,000.00	1,500.00	-	6,500.00	159.50	159.50
2025 年	6,500.00	5,000.00	-	11,500.00	193.85	193.85
2026 年	11,500.00	28,500.00	-	40,000.00	771.35	771.35
2027 年	40,000.00	-	-	40,000.00	1,198.85	1,198.85
2028 年	40,000.00	-	-	40,000.00	1,198.85	1,198.85
2029 年	40,000.00	-	-	40,000.00	1,198.85	1,198.85
2030 年	40,000.00	-	-	40,000.00	1,198.85	1,198.85
2031 年	40,000.00	-	-	40,000.00	1,198.85	1,198.85
2032 年	40,000.00	-	-	40,000.00	1,198.85	1,198.85
2033 年	40,000.00	-	-	40,000.00	1,198.85	1,198.85
2034 年	40,000.00	-	-	40,000.00	1,198.85	1,198.85
2035 年	40,000.00	-	-	40,000.00	1,198.85	1,198.85
2036 年	40,000.00	-	-	40,000.00	1,198.85	1,198.85
2037 年	40,000.00	-	-	40,000.00	1,198.85	1,198.85
2038 年	40,000.00	-	-	40,000.00	1,198.85	1,198.85
2039 年	40,000.00	-	1,500.00	38,500.00	1,198.85	2,698.85
2040 年	38,500.00	-	-	38,500.00	1,164.50	1,164.50
2041 年	38,500.00	-	-	38,500.00	1,164.50	1,164.50
2042 年	38,500.00	-	5,000.00	33,500.00	1,084.75	6,084.75
2043 年	33,500.00	-	-	33,500.00	1,005.00	1,005.00
2044 年	33,500.00	-	-	33,500.00	1,005.00	1,005.00
2045 年	33,500.00	-	5,000.00	28,500.00	1,005.00	6,005.00

年度	期初本金余额	当年新增本金	当年偿还本金	期末本金余额	当年偿还利息	当年还本付息合计
2046 年	28,500.00	-	28,500.00	-	427.50	28,927.50
合计		40,000.00	40,000.00		23,805.25	63,805.25

（七）收益与融资平衡情况

综上所述，本项目可用于偿还融资本息的项目收益 94,372.61 万元，对应本项目融资到期本息总计 63,805.25 万元，项目收益对融资本息的覆盖倍数为 1.48，项目自身产生的收益能够偿还全部融资本息。

项目收支平衡测算表（建设期+运营期，单位：万元）

年度	总收入	偿还本息支出						项目收益当年结余	预期收益
		合计	其他融资性贷款本息支出	前期专项债券本息支出	本期专项债券本息支出	后续专项债券本息支出	总成本		
2022 年	-	79.75		79.75	-	-	-	-79.75	-
2023 年	-	159.50		159.50	-	-	-	-159.50	-
2024 年	-	159.50		159.50	-	-	-	-159.50	-
2025 年	-	193.85		193.85	-	-	-	-193.85	-
2026 年	-	771.35		193.85	150.00	427.50	-	-771.35	-
2027 年	5,001.51	1,198.85		193.85	150.00	855.00	1,504.60	2,298.06	3,496.91
2028 年	5,648.34	1,198.85		193.85	150.00	855.00	1,723.54	2,725.95	3,924.80
2029 年	6,294.16	1,198.85		193.85	150.00	855.00	1,942.12	3,153.19	4,352.04
2030 年	6,820.28	1,198.85		193.85	150.00	855.00	2,176.72	3,444.71	4,643.56
2031 年	6,820.28	1,198.85		193.85	150.00	855.00	2,176.72	3,444.71	4,643.56
2032 年	6,820.28	1,198.85		193.85	150.00	855.00	2,176.72	3,444.71	4,643.56
2033 年	7,336.22	1,198.85		193.85	150.00	855.00	2,416.41	3,720.96	4,919.81
2034 年	7,336.22	1,198.85		193.85	150.00	855.00	2,562.73	3,574.64	4,773.49
2035 年	7,336.22	1,198.85		193.85	150.00	855.00	2,997.44	3,139.93	4,338.78
2036 年	7,905.84	1,198.85		193.85	150.00	855.00	3,310.97	3,396.02	4,594.87
2037 年	7,905.84	1,198.85		193.85	150.00	855.00	3,310.97	3,396.02	4,594.87
2038 年	7,905.84	1,198.85		193.85	150.00	855.00	3,310.97	3,396.02	4,594.87
2039 年	8,531.18	2,698.85		1,693.85	150.00	855.00	3,655.32	2,177.01	4,875.86
2040 年	8,531.18	1,164.50		159.50	150.00	855.00	3,663.91	3,702.77	4,867.27
2041 年	8,531.18	1,164.50		159.50	150.00	855.00	3,663.91	3,702.77	4,867.27
2042 年	9,219.86	6,084.75		5,079.75	150.00	855.00	4,062.98	-927.87	5,156.88

年度	总收入	偿还本息支出					总成本	项目收益当年结余	预期收益
		合计	其他融资性贷款本息支出	前期专项债券本息支出	本期专项债券本息支出	后续专项债券本息支出			
2043 年	9,219.86	1,005.00		-	150.00	855.00	4,082.91	4,131.95	5,136.95
2044 年	9,219.86	1,005.00		-	150.00	855.00	4,082.91	4,131.95	5,136.95
2045 年	9,977.22	6,005.00		-	5,150.00	855.00	4,499.88	-527.66	5,477.34
2046 年	9,977.22	28,927.50		-	-	28,927.50	4,644.25	-23,594.53	5,332.97
合计	156,338.59	63,805.25	-	10,205.25	8,000.00	45,600.00	61,965.98	30,567.36	94,372.61
本息资金覆盖率	1.48								

（八）其他事项说明

1、现金流充足性

本项目收益与融资自求平衡分析结果显示，在本项目拟发行的专项债券存续期内，预期项目的收入，能够合理保障偿还融资本金和利息，项目能够取得收入与融资平衡。

2、现金流稳定性

本项目专项债券还本付息以项目收益为基础，按照项目运营规模和收费、运营成本费用，在专项债券存续期间有稳定的项目收益，可覆盖债券存续期间各年利息及到期偿还本金的支出需求；且在债券本金偿还后，仍有期末结余资金。

六、风险分析

（一）还本付息风险

本项目年利率按照预测利率测算，实际执行利率以各期债券票面利率为准。在专项债券存续期内，国际、国内宏观经济环境的变化，国家经济政策变动等因素会引起债券资本市场利率的波动，市场利率波动将会对本项目的财务成本产生一定影响，进而影响项目投资收益的平衡。

如项目未来确实出现收益暂时无法按时偿还到期债券本金的情况，建议按照《财政部关于试点发展项目收益与融资自求平衡的地方政府专项债券品种的通知》（财预〔2017〕89 号）规定，在专项债务限额内发行相关专项债券周转偿还，项目收入实现后再予以归还。

（二）预期不确定风险

基于对项目收益预测及其所依据的各项假设，项目有关未来事项和推测性假



设，通常并非如预期那样发生，并且变动可能重大，不确定因素很高，实际结果可能与预测性信息存在差异。

（三）关注到的其他风险

1、工期变化产生的风险

拖延项目工期的因素非常多，如勘测资料的详细程度、设计方案稳定性、项目业主的组织管理水平、资金到位情况、承建商的施工技术及管理平等，从国内已建工程的实际情况来看，要实现项目预定的工期目标有一定的难度。项目建设期每年的利息额较大，如果工期拖延，工程投资将增加，并且工期拖延将影响项目的现金流入，使项目净收益减少。由政府职能部门做好项目规划用地的预留工作，降低拆迁和工程实施难度，从而减少工程投资。细化各阶段设计方案，强化地质勘探工作，减少工程设计方案的变更，避免因设计方案的变更而拖延工期或造成报废工程。

2、收入变动风险

收入变动风险是指承办单位完成年度预测收入的不确定性带来的风险。本项目收入变动风险主要是项目本身的经营状况、国家、浙江省对税金的规定，导致偿债能力减弱。按照债券发行期限和额度，在项目年度预算中编列债券还本准备金专项预算，逐年提取还本资金，减少年度收入不确定性对债务还本造成的影响。如确实出现收入无法按时实现的情况，按照《财政部关于试点发展项目收益与融资自求平衡的地方政府专项债券品种的通知》（财预〔2017〕89 号）规定，因项目取得的政府性基金或专项收入暂时难以实现，不能偿还到期债券本金时，可在专项债务限额内发行相关专项债券周转偿还，项目收入实现后予以归还。

3、支出变动风险

支出变动风险是指项目年度实际支出的不确定性带来的风险。本项目支出变动风险主要是项目出现支出规模扩张过快，项目年度资金结余较预测大幅减少，影响还本付息。通过市场调查，获得尽可能多的信息。获得有关投资环境的 market 信息越多，做出的预测就越精确，从而能进行正确的科学决策，包括投资项目选择、区位的选择、时机的选择、融资的选择、租售的选择等等。尽可能将不确定性降低到最低限度，较好的控制投资过程中的风险。加强对经费的管理，坚决压缩不合理支出，减少资金浪费，保证还本付息资金。



七、评价结论

（一）结论意见

本项目前期已筹集专项债券资金 6,500.00 万元，本期拟筹集专项债券资金 5,000.00 万元，后续拟筹集债券资金 28,500.00 万元。经测算，本项目本期债券存续期内，预计总收入为 146,361.37 万元，总成本为 57,321.73 万元，可用于专项债券还本付息的资金为 89,039.64 万元。预计专项债券还本付息支出合计 34,479.00 万元，包括：专项债券存续期内债券利息支出 22,979.00 万元（半年付息），还本支出 11,500.00 万元（到期还本）。项目收益累计结余 54,560.64 万元。本期专项债券存续期内还本付息资金充足，债券本息资金覆盖率可达到 2.58 倍。

本项目前期已筹集专项债券资金 6,500.00 万元，本期拟筹集专项债券资金 5,000.00 万元，后续拟筹集债券资金 28,500.00 万元。经测算，本项目所有债券存续期内，预计总收入为 156,338.59 万元，总成本为 61,965.98 万元，可用于专项债券还本付息的资金为 94,372.61 万元。预计专项债券还本付息支出合计 63,805.25 万元，包括：专项债券存续期内债券利息支出 23,805.25 万元（半年付息），还本支出 40,000.00 万元（到期还本）。项目收益累计结余 30,567.36 万元。所有专项债券存续期内还本付息资金充足，债券本息资金覆盖率可达到 1.48 倍。

基于财政部对地方政府发行项目收益与融资自求平衡的专项债券的要求，我们没有注意到导致政府专项债券在存续期内出现无法满足专项债券还本付息要求的情况，我们认为本项目预期收益能够合理保障偿还本金和利息，总体实现项目收益和融资自求平衡。

（二）使用限制

报告中引用的一系列假设，包括有关未来事项和推测性假设，工作中我们无法实质论证，因此本报告中的评估意见不能被作为鉴证报告来使用。

以上项目融资平衡情况已经通过浙江中永中天会计师事务所财务评价，项目收益可以覆盖融资本息，债券本息偿还安全度较高。



投资估算表

项目名称：玉环市低零碳循环经济产业园配套设施建设项目

单位：万元

项目	投资额	增值税率	进项税额	备注
工程费用	40,591.65	9%	3,351.60	100%
工程建设其他费用	9,481.36	6%	268.34	50%
预备费	3,696.99			
建设期利息	3,854.00			
合计	57,624.00		3,619.94	



资金来源表

项目名称：玉环市低碳循环经济产业园配套设施建设项目

单位：万元

项目名称	项目总投资	资金来源						项目融资到期本息
		不含专项债券的项目资本金		专项债券			其他债务融资	
				专项债券融资				
				专项债券融资中用于项目资本金额				
财政预算安排	项目单位自有资金	前期债券	本期债券	后续债券				
玉环市低零碳循环经济产业园配套设施建设项目	57,624.00	17,624.00		6,500.00	5,000.00	28,500.00	63,805.25	



营运预期收益估算表

项目名称：玉溪市低零碳循环经济产业园配套设施建设项目																							单位：万元
序号	项目	建设期	2027年	2028年	2029年	2030年	2031年	2032年	2033年	2034年	2035年	2036年	2037年	2038年	2039年	2040年	2041年	2042年	2043年	2044年	2045年	2046年	合计
一	收入（含税）	-	5,001.51	5,648.34	6,294.16	6,820.28	6,820.28	6,820.28	7,336.22	7,336.22	7,336.22	7,905.84	7,905.84	7,905.84	8,531.18	8,531.18	8,531.18	9,219.86	9,219.86	9,219.86	9,977.22	9,977.22	156,338.59
	配套用房出租收入		344.06	387.07	430.08	473.09	473.09	473.09	520.40	520.40	520.40	572.44	572.44	572.44	629.71	629.71	629.71	692.72	692.72	692.72	761.96	761.96	11,350.21
	场地租赁收入		177.00	200.00	222.00	244.00	244.00	244.00	268.00	268.00	268.00	295.00	295.00	295.00	325.00	325.00	325.00	357.00	357.00	357.00	393.00	393.00	5,852.00
	产业用房配套出租收入		678.40	763.20	848.00	932.80	932.80	932.80	932.80	1,026.08	1,026.08	1,026.08	1,128.69	1,128.69	1,128.69	1,241.47	1,241.47	1,241.47	1,365.70	1,365.70	1,365.70	1,502.23	1,502.23
二	配套员工宿舍出租收入		160.87	180.98	201.09	221.20	221.20	221.20	243.32	243.32	243.32	267.65	267.65	267.65	294.39	294.39	294.39	323.85	323.85	323.85	356.23	356.23	5,306.63
	康养产业用房租赁收入		1,346.80	1,515.15	1,683.50	1,851.85	1,851.85	1,851.85	2,037.04	2,037.04	2,037.04	2,240.93	2,240.93	2,240.93	2,465.02	2,465.02	2,465.02	2,711.56	2,711.56	2,711.56	2,982.79	2,982.79	44,430.23
	科创用房租赁收入		208.00	234.00	260.00	287.00	287.00	287.00	315.00	315.00	315.00	347.00	347.00	347.00	381.00	381.00	381.00	420.00	420.00	420.00	462.00	462.00	6,876.00
	媒体广告收入		489.60	550.80	612.00	673.20	673.20	673.20	740.52	740.52	740.52	814.69	814.69	814.69	896.21	896.21	896.21	985.81	985.81	985.81	1,084.46	1,084.46	16,152.61
(一)	平台服务收入		1,320.00	1,485.00	1,650.00	1,815.00	1,815.00	1,815.00	2,000.00	2,000.00	2,000.00	2,200.00	2,200.00	2,200.00	2,410.00	2,410.00	2,410.00	2,630.00	2,630.00	2,630.00	2,860.00	2,860.00	42,500.00
	停车位收入		276.78	312.14	347.49	382.84	382.84	382.84	418.14	418.14	418.14	454.44	454.44	454.44	490.74	490.74	490.74	527.04	527.04	527.04	563.34	563.34	8,352.61
	成本（含税）		3,290.56	3,692.51	4,094.46	4,496.41	4,496.41	4,496.41	4,900.00	4,900.00	4,900.00	5,303.61	5,303.61	5,303.61	5,707.22	5,707.22	5,707.22	6,110.83	6,110.83	6,110.83	6,514.44	6,514.44	97,885.80
	运营成本		1,144.87	1,296.61	1,448.27	1,599.36	1,599.36	1,599.36	1,751.54	1,751.54	1,751.54	1,903.60	1,903.60	1,903.60	2,055.66	2,055.66	2,055.66	2,207.72	2,207.72	2,207.72	2,359.88	2,359.88	35,118.00
(二)	工资福利费		690.00	690.00	690.00	759.00	759.00	759.00	834.90	834.90	834.90	918.39	918.39	918.39	1,002.43	1,002.43	1,002.43	1,086.92	1,086.92	1,086.92	1,171.41	1,171.41	17,982.32
	燃料动力费		150.05	169.45	188.82	204.61	204.61	204.61	220.09	220.09	220.09	237.18	237.18	237.18	253.94	253.94	253.94	270.60	270.60	270.60	287.32	287.32	4,572.22
	维修费		54.74	54.74	54.74	54.74	54.74	54.74	54.74	54.74	54.74	54.74	54.74	54.74	54.74	54.74	54.74	54.74	54.74	54.74	54.74	54.74	816.91
	其他费用		250.08	282.42	314.71	341.01	341.01	341.01	366.81	366.81	366.81	392.29	392.29	392.29	426.56	426.56	426.56	460.99	460.99	460.99	498.86	498.86	7,816.91
三	相关税费（不含所得税）		320.93	361.14	401.25	441.46	441.46	441.46	485.49	485.49	485.49	521.88	521.88	521.88	562.09	562.09	562.09	602.30	602.30	602.30	642.51	642.51	9,637.80
	增值税		-	-	-	-	-	-	-	-	-	-	-	-	-	-	-	-	-	-	-	-	-
	销项税额		378.69	427.82	476.86	520.30	520.30	520.30	562.90	562.90	562.90	603.50	603.50	603.50	646.71	646.71	646.71	686.92	686.92	686.92	727.13	727.13	10,908.00
	进项税额（运营费）		21.78	24.01	26.24	28.06	28.06	28.06	29.84	29.84	29.84	31.61	31.61	31.61	33.38	33.38	33.38	35.15	35.15	35.15	36.92	36.92	5,570.19
四	建设期可抵扣进项税额	3,619.94	356.91	403.81	450.62	492.24	492.24	492.24	533.06	533.06	533.06	573.88	573.88	573.88	614.70	614.70	614.70	655.52	655.52	655.52	696.34	696.34	10,370.81
	剩余可抵扣进项税额	3,619.94	3,263.03	2,859.22	2,408.60	1,916.36	1,424.12	931.88	398.82	-	-	-	-	-	-	-	-	-	-	-	-	-	-
	税金及附加		320.93	361.14	401.25	441.46	441.46	441.46	481.67	481.67	481.67	521.88	521.88	521.88	562.09	562.09	562.09	602.30	602.30	602.30	642.51	642.51	9,637.80
	城市维护建设税		-	-	-	-	-	-	-	-	-	-	-	-	-	-	-	-	-	-	-	-	-
五	教育费附加		-	-	-	-	-	-	-	-	-	-	-	-	-	-	-	-	-	-	-	-	-
	地方教育费附加		-	-	-	-	-	-	-	-	-	-	-	-	-	-	-	-	-	-	-	-	-
	营业外收入（增值税即征即退）		320.93	361.14	401.25	441.46	441.46	441.46	481.67	481.67	481.67	521.88	521.88	521.88	562.09	562.09	562.09	602.30	602.30	602.30	642.51	642.51	9,637.80
	折旧和摊销		1,824.76	1,824.76	1,824.76	1,824.76	1,824.76	1,824.76	1,824.76	1,824.76	1,824.76	1,824.76	1,824.76	1,824.76	1,824.76	1,824.76	1,824.76	1,824.76	1,824.76	1,824.76	1,824.76	1,824.76	27,351.12
六	财务费用		1,198.85	1,198.85	1,198.85	1,198.85	1,198.85	1,198.85	1,198.85	1,198.85	1,198.85	1,198.85	1,198.85	1,198.85	1,198.85	1,198.85	1,198.85	1,198.85	1,198.85	1,198.85	1,198.85	1,198.85	17,982.32
	专项债券付息		1,198.85	1,198.85	1,198.85	1,198.85	1,198.85	1,198.85	1,198.85	1,198.85	1,198.85	1,198.85	1,198.85	1,198.85	1,198.85	1,198.85	1,198.85	1,198.85	1,198.85	1,198.85	1,198.85	1,198.85	17,982.32
	利润总额		155.19	663.17	1,170.41	1,503.61	1,503.61	1,503.61	1,817.52	1,817.52	1,817.52	2,095.01	2,095.01	2,095.01	2,409.50	2,409.50	2,409.50	2,724.00	2,724.00	2,724.00	3,038.49	3,038.49	45,569.59
	弥补以前年度亏损		-	-	-	-	-	-	-	-	-	-	-	-	-	-	-	-	-	-	-	-	-
七	所得税		38.80	165.79	292.60	375.90	375.90	375.90	454.38	454.38	454.38	533.75	533.75	533.75	613.12	613.12	613.12	692.49	692.49	692.49	771.86	771.86	11,578.11
	净利润		116.39	497.38	877.81	1,127.71	1,127.71	1,127.71	1,363.14	1,363.14	1,363.14	1,561.26	1,561.26	1,561.26	1,795.88	1,795.88	1,795.88	2,032.01	2,032.01	2,032.01	2,266.63	2,266.63	34,001.48
	总收入（现金流量）		5,001.51	5,648.34	6,294.16	6,820.28	6,820.28	6,820.28	7,336.22	7,336.22	7,336.22	7,905.84	7,905.84	7,905.84	8,531.18	8,531.18	8,531.18	9,219.86	9,219.86	9,219.86	9,977.22	9,977.22	156,338.59
	运营收入		5,001.51	5,648.34	6,294.16	6,820.28	6,820.28	6,820.28	7,336.22	7,336.22	7,336.22	7,905.84	7,905.84	7,905.84	8,531.18	8,531.18	8,531.18	9,219.86	9,219.86	9,219.86	9,977.22	9,977.22	156,338.59
八	总成本（现金流量）		1,504.60	1,723.54	1,942.12	2,166.72	2,166.72	2,166.72	2,416.41	2,416.41	2,416.41	2,666.22	2,666.22	2,666.22	2,920.52	2,920.52	2,920.52	3,170.83	3,170.83	3,170.83	3,421.14	3,421.14	51,529.31
	运营成本		1,144.87	1,296.61	1,448.27	1,599.36	1,599.36	1,599.36	1,751.54	1,751.54	1,751.54	1,903.60	1,903.60	1,903.60	2,055.66	2,055.66	2,055.66	2,207.72	2,207.72	2,207.72	2,359.88	2,359.88	35,118.00
	税费支出		359.73	526.93	693.85	817.36	817.36	817.36	939.87	939.87	939.87	1,062.62	1,062.62	1,062.62	1,214.17	1,214.17	1,214.17	1,363.73	1,363.73	1,363.73	1,512.29	1,512.29	22,411.31
	预期收益（现金流量）		3,496.91	3,924.80	4,352.04	4,653.56	4,653.56	4,653.56	4,919.81	4,919.81	4,919.81	5,344.62	5,344.62	5,344.62	5,810.36	5,810.36	5,810.36	6,249.03	6,249.03	6,249.03	6,756.08	6,756.08	104,809.28



分年收益与融资本息平衡情况表（全周期）

项目名称：玉环市低零碳循环经济产业园配套设施建设项目

单位：万元

年度	预期收益	融资本息小计	债券还本	债券付息	其他债务融资还本	其他债务融资付息
2022年		79.75		79.75		
2023年		159.50		159.50		
2024年		159.50		159.50		
2025年		193.85		193.85		
2026年		771.35		771.35		
2027年	3,496.91	1,198.85		1,198.85		
2028年	3,924.80	1,198.85		1,198.85		
2029年	4,352.04	1,198.85		1,198.85		
2030年	4,643.56	1,198.85		1,198.85		
2031年	4,643.56	1,198.85		1,198.85		
2032年	4,643.56	1,198.85		1,198.85		
2033年	4,919.81	1,198.85		1,198.85		
2034年	4,773.49	1,198.85		1,198.85		
2035年	4,338.78	1,198.85		1,198.85		
2036年	4,594.87	1,198.85		1,198.85		
2037年	4,594.87	1,198.85		1,198.85		
2038年	4,594.87	1,198.85		1,198.85		
2039年	4,875.86	2,698.85	1,500.00	1,198.85		
2040年	4,867.27	1,164.50		1,164.50		
2041年	4,867.27	1,164.50		1,164.50		
2042年	5,156.88	6,084.75	5,000.00	1,084.75		
2043年	5,136.95	1,005.00		1,005.00		
2044年	5,136.95	1,005.00		1,005.00		
2045年	5,477.34	6,005.00	5,000.00	1,005.00		
2046年	5,332.97	28,927.50	28,500.00	427.50		
合计	94,372.61	63,805.25	40,000.00	23,805.25		
全周期本息覆盖率	1.48					

分年收益与融资本息平衡情况表（本期）

项目名称：玉环市低零碳循环经济产业园配套设施建设项目

单位：万元

年度	预期收益	融资本息小计	债券还本	债券付息	其他债务融资还本	其他债务融资付息
2025年		193.85		193.85		
2026年		771.35		771.35		
2027年	3,496.91	1,198.85		1,198.85		
2028年	3,924.80	1,198.85		1,198.85		
2029年	4,352.04	1,198.85		1,198.85		
2030年	4,643.56	1,198.85		1,198.85		
2031年	4,643.56	1,198.85		1,198.85		
2032年	4,643.56	1,198.85		1,198.85		
2033年	4,919.81	1,198.85		1,198.85		
2034年	4,773.49	1,198.85		1,198.85		
2035年	4,338.78	1,198.85		1,198.85		
2036年	4,594.87	1,198.85		1,198.85		
2037年	4,594.87	1,198.85		1,198.85		
2038年	4,594.87	1,198.85		1,198.85		
2039年	4,875.86	2,698.85	1,500.00	1,198.85		
2040年	4,867.27	1,164.50		1,164.50		
2041年	4,867.27	1,164.50		1,164.50		
2042年	5,156.88	6,084.75	5,000.00	1,084.75		
2043年	5,136.95	1,005.00		1,005.00		
2044年	5,136.95	1,005.00		1,005.00		
2045年	5,477.34	6,005.00	5,000.00	1,005.00		
合计	89,039.64	34,479.00	11,500.00	22,979.00		
本期本息覆盖率	2.58					




现金流量分析测算表

项目名称：玉环市低零碳循环经济产业园配套设施建设项目

单位：万元

年度	2022年	2023年	2024年	2025年	2026年	2027年	2028年	2029年	2030年	2031年	2032年	2033年	2034年	2035年	2036年	2037年	2038年	2039年	2040年	2041年	2042年	2043年	2044年	2045年	2046年	合计
现金流入																										
项目资本金流入	3,644.00	2,881.00	1,381.00	3,644.00	6,074.00																					17,624.00
附赠债券资金流入	5,000.00		1,500.00																							6,500.00
本期债券资金流入				5,000.00																						5,000.00
后续债券资金流入					28,500.00																					28,500.00
运营期现金流入	-	-	-	-	-	5,001.51	5,648.34	6,294.16	6,820.28	6,820.28	6,820.28	7,336.22	7,336.22	7,336.22	7,905.84	7,905.84	7,905.84	8,531.18	8,531.18	8,531.18	9,219.86	9,219.86	9,219.86	9,219.86	9,219.86	156,338.59
现金流入总额	8,644.00	2,881.00	2,881.00	8,644.00	34,574.00	5,001.51	5,648.34	6,294.16	6,820.28	6,820.28	6,820.28	7,336.22	7,336.22	7,336.22	7,905.84	7,905.84	7,905.84	8,531.18	8,531.18	8,531.18	9,219.86	9,219.86	9,219.86	9,219.86	9,219.86	213,962.59
现金流出																										
建设期现金流出	8,564.25	2,721.50	2,721.50	8,450.15	31,312.60																					
运营期现金流出	-	-	-	-	-	1,504.60	1,723.54	1,942.12	2,176.72	2,176.72	2,176.72	2,416.41	2,562.73	2,997.44	3,310.97	3,310.97	3,310.97	3,663.91	3,663.91	3,663.91	4,062.98	4,062.98	4,082.91	4,499.88	4,644.25	61,965.98
专项债券还本																		1,500.00								
专项债券付息	79.75	159.50	159.50	193.85	771.35	1,198.85	1,198.85	1,198.85	1,198.85	1,198.85	1,198.85	1,198.85	1,198.85	1,198.85	1,198.85	1,198.85	1,198.85	1,198.85	1,164.50	1,164.50	1,084.75	1,005.00	1,005.00	1,005.00	427.50	23,803.25
现金流出总额	8,644.00	2,881.00	2,881.00	8,644.00	32,083.95	2,703.45	2,922.39	3,140.97	3,376.57	3,376.57	3,376.57	3,615.26	3,761.58	4,196.29	4,509.82	4,509.82	4,509.82	4,838.41	4,838.41	4,838.41	5,087.91	5,087.91	5,087.91	5,087.91	5,087.91	179,541.23
现金净流量																										
项目现金净流入	0.00	0.00	0.00	0.00	2,490.05	2,298.06	2,725.95	3,153.19	3,444.71	3,444.71	3,444.71	3,720.96	3,574.64	3,139.93	3,396.02	3,396.02	3,396.02	2,177.01	3,702.77	3,702.77	(927.87)	4,131.95	4,131.95	(57.66)	(23,594.53)	34,421.36
项目累计现金结存额	0.00	0.00	0.00	0.00	2,490.05	4,788.11	7,514.06	10,667.25	14,111.96	17,556.67	21,001.38	24,722.34	28,296.98	31,436.91	34,832.93	38,228.95	41,624.97	43,801.98	47,504.75	51,207.52	50,279.65	54,411.60	58,543.55	58,015.89	34,421.36	





营业执照

(副本)

统一社会信用代码

91331000751182853B (1/1)

扫描二维码登录“国家企业信用信息公示系统”了解更多登记、备案、许可、监管信息



名称 浙江中天会计师事务所有限公司

类型 有限责任公司(自然人投资或控股)

法定代表人 周智慧


经营范围 审计业务；审查企业会计报表；验证企业资本；企业合并、分立、清算事宜中的审计业务；基建预决算审计；法律、行政法规规定的其他审计业务；资产评估；税务代理；代理记账；培训财会人员。 会计管理咨询；设计会计制度；会计咨询、会计服务；受聘担任常年会计顾问；项目可行性研究和项目评价；其他会计咨询、服务业务。（依法须经批准的项目，经相关部门批准后方可开展经营活动）

注册资本 伍佰柒拾陆万元整

成立日期 1999年08月19日

住所 台州海洋广场1幢1501室

登记机关




2024

会计师事务所
执业证书

名称：浙江中永会计师事务所有限公司


首席合伙人：周智慧
主任会计师：台州海洋广场1幢1501室
经营场所：

组织形式：有限责任
执业证书编号：33000143
批准执业文号：浙财会〔1999〕112号
批准执业日期：



说明

- 1、《会计师事务所执业证书》是证明持有入经财政部门依法审批，准予执行注册会计师法定业务的凭证。
- 2、《会计师事务所执业证书》记载事项发生变动的，应当向财政部门申请换发。
- 3、《会计师事务所执业证书》不得伪造、涂改、出租、出借、转让。
- 4、会计师事务所终止或执业许可注销的，应当向财政部门交回《会计师事务所执业证书》。



中华人民共和国财政部制

证书序号：0015222