

凤台县公益性公墓二期建设项目
收益与融资自求平衡
专项评价报告

安仑专审字（2025）第 2043 号

安徽安仑会计师事务所(普通合伙)

Anhui Anlun Certified Public Accountants (General Partnership)

中国·合肥

3401310316734

目 录

<u>序号</u>	<u>内 容</u>	<u>页码</u>
1	审计报告	1-7
2	项目收益及现金流入预测说明	8-27



凤台县公益性公墓二期建设项目 收益与融资自求平衡专项评价报告

凤台县民政局：

我们接受委托，对凤台县公益性公墓二期建设项目收益与融资自求平衡情况进行评价，并出具专项评价报告。

我们的评价是依据《中国注册会计师其他鉴证业务准则第 3111 号——预测性财务信息的审核》进行的。凤台县民政局对项目收益预测及其所依据的假设负责。这些假设已在具体预测说明中披露。

根据我们对支持这些假设的证据的评价，我们没有注意到任何事项使我们认为这些假设没有为预测提供合理基础。而且，我们认为该项目收益预测是在这些假设的基础上恰当编制的，并按照项目收益及现金流入预测编制基础的规定进行了列报。

需提醒报告使用者注意：由于在编制融资与自求平衡测算方案中运用了一系列的假设，包括有关未来事项和推测性假设，而预期事项通常并非如预期那样发生，并且变动可能重大，实际结果可能与预测性财务信息存在差异。本评价报告出具的意见，是对项目预测数据进行的合理性、有效性的评价，并非对预测数据承担保证责任。

经专项审核，我们认为，在项目收益预测及其所依据的各项假设前提下，本次评价的凤台县公益性公墓二期建设项目，预期收益对应的现金净流入能够合理保障偿还融资本金及利息，实现项目收益和融资自求平衡。

本次评价仅供本次发行专项债券之目的使用，不得用作其他任何目的。

总体评价结果如下：



一、债券应付本息情况

凤台县公益性公墓二期建设项目计划发行债券总额为 27,000.00 万元，分两年发行，其中：2025 年拟发行 15,000.00 万元（其中 5 月拟发行 1,500.00 万元，剩余金额下半年发行），2026 年拟发行 12,000.00 万元，假设发行年利率 3.70%，期限二十年，每半年支付一次利息，到期偿还本金，本项目债券还本付息总额为 46,980.00 万元，应付还本付息情况如下：

金额单位：人民币万元

年度	期初本金	本期 增加本金	本期 偿还本金	期末本金	发行利率	本期 应付利息	应付本息 合计
2025 年	-	15,000.00	-	15,000.00	3.70%	27.75	27.75
2026 年	15,000.00	12,000.00	-	27,000.00	3.70%	777.00	777.00
2027 年	27,000.00	-	-	27,000.00	3.70%	999.00	999.00
2028 年	27,000.00	-	-	27,000.00	3.70%	999.00	999.00
2029 年	27,000.00	-	-	27,000.00	3.70%	999.00	999.00
2030 年	27,000.00	-	-	27,000.00	3.70%	999.00	999.00
2031 年	27,000.00	-	-	27,000.00	3.70%	999.00	999.00
2032 年	27,000.00	-	-	27,000.00	3.70%	999.00	999.00
2033 年	27,000.00	-	-	27,000.00	3.70%	999.00	999.00
2034 年	27,000.00	-	-	27,000.00	3.70%	999.00	999.00
2035 年	27,000.00	-	-	27,000.00	3.70%	999.00	999.00
2036 年	27,000.00	-	-	27,000.00	3.70%	999.00	999.00
2037 年	27,000.00	-	-	27,000.00	3.70%	999.00	999.00
2038 年	27,000.00	-	-	27,000.00	3.70%	999.00	999.00
2039 年	27,000.00	-	-	27,000.00	3.70%	999.00	999.00
2040 年	27,000.00	-	-	27,000.00	3.70%	999.00	999.00
2041 年	27,000.00	-	-	27,000.00	3.70%	999.00	999.00
2042 年	27,000.00	-	-	27,000.00	3.70%	999.00	999.00
2043 年	27,000.00	-	-	27,000.00	3.70%	999.00	999.00



2044 年	27,000.00	-	-	27,000.00	3.70%	999.00	999.00
2045 年	27,000.00	-	15,000.00	12,000.00	3.70%	971.25	15,971.25
2046 年	12,000.00	-	12,000.00	-	3.70%	222.00	12,222.00
合计		27,000.00	27,000.00	-	-	19,980.00	46,980.00

二、项目经营产生的净现金流入

(一) 基本假设条件及依据、参考文件

- 1、预测期内国家政策、法律以及当前社会政治、经济环境不发生重大变化；
- 2、预测期内国家税收政策不发生重大变化；
- 3、预测期内国家金融机构信贷利率以及外汇市场汇率相对稳定；
- 4、预测期内项目的建设计划、发行计划等能够顺利执行；
- 5、项目能够如期完工并交付使用，项目单位制定的墓穴销售收入、墓穴管理费收入、刻字费收入计划能够顺利执行实现，无重大变化；
- 6、项目收入和支出预测数据均以收付实现制为基础；
- 7、凤台县公益性公墓二期建设项目出现的年度其他资金缺口由项目单位予以调剂；
- 8、预测数据按照谨慎性原则(少估收益多估成本)进行预测，即收益预测选择区间数据较低值，成本预测选择区间数据较高值；
- 9、根据淮南市近几年 GDP 增速，基于谨慎考虑，此次预测按照每两年增长 5%作为合理增速计算人员成本、维修维护费成本的增长；



10、无其他人力不可抗拒因素和不可预见因素造成的重大不利影响。

（二）项目产生的净收益

本项目建设期拟为 2025 年 7 月至 2026 年 6 月，预计项目自 2026 年 7 月开始正式运营，2046 年上半年偿还最后一期债券，项目收入、成本及收益计算期为 2026 年 7 月-2045 年 12 月，可用于专项债券资金平衡相关收益总额见下表：

金额单位：人民币万元

项目	项目收入	项目成本	债券发行费用	项目收益	备注
凤台县公益性公墓二期建设项目	74,613.13	14,941.78	29.70	59,641.65	按照项目债券存续期收益的 100%进行测算
	70,882.49	14,194.71		56,658.08	当收益下降 5%时，按照项目债券存续期收益的 95%进行测算
	67,151.81	13,447.60		53,674.51	当收益下降 10%时，按照项目债券存续期收益的 90%进行测算

三、预期项目收益本息覆盖倍数情况（资金平衡测算）

本次融资相关项目收益为项目债券存续期产生的净收益，包括墓穴销售收入、墓穴管理费收入、刻字费收入产生的净收益。

（一）按照项目债券存续期收益的 100%进行测算，项目收益偿还融资本金、利息和本息覆盖倍数具体情况如下：

金额单位：人民币万元

年度	融资本息			项目收益			
	本金	利息	本息合计	项目收入	项目成本	债券发行费用	项目收益
2025 年	-	27.75	27.75	-	-	16.50	-16.50
2026 年	-	777.00	777.00	926.29	203.22	13.20	709.87
2027 年	-	999.00	999.00	1,813.21	406.42	-	1,406.79



2028 年	-	999.00	999.00	2,022.97	424.47	-	1,598.50
2029 年	-	999.00	999.00	2,051.42	424.47	-	1,626.95
2030 年	-	999.00	999.00	2,079.86	443.51	-	1,636.35
2031 年	-	999.00	999.00	2,669.29	443.51	-	2,225.78
2032 年	-	999.00	999.00	2,976.39	463.47	-	2,512.92
2033 年	-	999.00	999.00	3,016.57	463.47	-	2,553.10
2034 年	-	999.00	999.00	3,056.74	484.41	-	2,572.33
2035 年	-	999.00	999.00	3,581.07	484.41	-	3,096.66
2036 年	-	999.00	999.00	3,991.00	693.59	-	3,297.41
2037 年	-	999.00	999.00	4,042.82	770.31	-	3,272.51
2038 年	-	999.00	999.00	4,094.64	800.50	-	3,294.14
2039 年	-	999.00	999.00	4,710.36	954.43	-	3,755.93
2040 年	-	999.00	999.00	5,247.26	1,106.69	-	4,140.57
2041 年	-	999.00	999.00	5,313.14	1,123.16	-	4,189.98
2042 年	-	999.00	999.00	5,379.02	1,158.70	-	4,220.32
2043 年	-	999.00	999.00	5,444.90	1,175.17	-	4,269.73
2044 年	-	999.00	999.00	6,061.86	1,356.22	-	4,705.64
2045 年	15,000.00	971.25	15,971.25	6,134.32	1,561.65	-	4,572.67
2046 年	12,000.00	222.00	12,222.00	-	-	-	-
合计	27,000.00	19,980.00	46,980.00	74,613.13	14,941.78	29.70	59,641.65
本息覆盖倍数						1.27	

(二) 当收益下降 5%时, 按照项目债券存续期收益的 95%进行
测算, 项目收益偿还融资本金、利息和本息覆盖倍数具体情况如
下:

金额单位: 人民币万元

年度	融资本息			项目收益			
	本金	利息	本息合计	项目收入	项目成本	债券发行费用	项目收益
2025 年	-	27.75	27.75	-	-	16.50	-16.50
2026 年	-	777.00	777.00	879.98	193.06	13.20	673.72
2027 年	-	999.00	999.00	1,722.55	386.10	-	1,336.45
2028 年	-	999.00	999.00	1,921.82	403.25	-	1,518.57
2029 年	-	999.00	999.00	1,948.85	403.25	-	1,545.60
2030 年	-	999.00	999.00	1,975.87	421.33	-	1,554.54
2031 年	-	999.00	999.00	2,535.83	421.33	-	2,114.50
2032 年	-	999.00	999.00	2,827.57	440.30	-	2,387.27
2033 年	-	999.00	999.00	2,865.74	440.30	-	2,425.44
2034 年	-	999.00	999.00	2,903.90	460.19	-	2,443.71
2035 年	-	999.00	999.00	3,402.02	460.19	-	2,941.83
2036 年	-	999.00	999.00	3,791.45	658.91	-	3,132.54



2037 年	-	999.00	999.00	3,840.68	731.79	-	3,108.89
2038 年	-	999.00	999.00	3,889.91	760.48	-	3,129.43
2039 年	-	999.00	999.00	4,474.84	906.71	-	3,568.13
2040 年	-	999.00	999.00	4,984.90	1,051.36	-	3,933.54
2041 年	-	999.00	999.00	5,047.48	1,067.00	-	3,980.48
2042 年	-	999.00	999.00	5,110.07	1,100.77	-	4,009.30
2043 年	-	999.00	999.00	5,172.66	1,116.41	-	4,056.25
2044 年	-	999.00	999.00	5,758.77	1,288.41	-	4,470.36
2045 年	15,000.00	971.25	15,971.25	5,827.60	1,483.57	-	4,344.03
2046 年	12,000.00	222.00	12,222.00	-	-	-	-
合计	27,000.00	19,980.00	46,980.00	70,882.49	14,194.71	29.70	56,658.08
本息覆盖倍数							1.21

(三) 当收益下降 10%时, 按照项目债券存续期收益的 90%进行
测算, 项目收益偿还融资本金、利息和本息覆盖倍数具体情况如
下:

金额单位: 人民币万元

年度	融资本息			项目收益			
	本金	利息	本息合计	项目收入	项目成本	债券发行费用	项目收益
2025 年	-	27.75	27.75	-	-	16.50	-16.50
2026 年	-	777.00	777.00	833.66	182.90	13.20	637.56
2027 年	-	999.00	999.00	1,631.89	365.78	-	1,266.11
2028 年	-	999.00	999.00	1,820.67	382.02	-	1,438.65
2029 年	-	999.00	999.00	1,846.28	382.02	-	1,464.26
2030 年	-	999.00	999.00	1,871.87	399.16	-	1,472.71
2031 年	-	999.00	999.00	2,402.36	399.16	-	2,003.20
2032 年	-	999.00	999.00	2,678.75	417.12	-	2,261.63
2033 年	-	999.00	999.00	2,714.91	417.12	-	2,297.79
2034 年	-	999.00	999.00	2,751.07	435.97	-	2,315.10
2035 年	-	999.00	999.00	3,222.96	435.97	-	2,786.99
2036 年	-	999.00	999.00	3,591.90	624.23	-	2,967.67
2037 年	-	999.00	999.00	3,638.54	693.28	-	2,945.26
2038 年	-	999.00	999.00	3,685.18	720.45	-	2,964.73
2039 年	-	999.00	999.00	4,239.32	858.99	-	3,380.33
2040 年	-	999.00	999.00	4,722.53	996.02	-	3,726.51
2041 年	-	999.00	999.00	4,781.83	1,010.84	-	3,770.99
2042 年	-	999.00	999.00	4,841.12	1,042.83	-	3,798.29
2043 年	-	999.00	999.00	4,900.41	1,057.65	-	3,842.76
2044 年	-	999.00	999.00	5,455.67	1,220.60	-	4,235.07



安 徽 安 仑 会 计 师 事 务 所
Anhui Anlun Certified Public Accountants

2045 年	15,000.00	971.25	15,971.25	5,520.89	1,405.49	-	4,115.40
2046 年	12,000.00	222.00	12,222.00	-	-	-	-
合计	27,000.00	19,980.00	46,980.00	67,151.81	13,447.60	29.70	53,674.51
本息覆盖倍数						1.14	

附件：项目收益及现金流入预测说明

安徽安仑会计师事务所（普通合伙）



中国注册会计师：



中国注册会计师：



二〇二五年四月十九日

附件：

项目收益及现金流入预测说明

一、项目收益及现金流入预测编制基础

本募投项目收益及现金流入预测，项目收入预测主要依据项目建成后所产生的凤台县公益性公墓二期建设项目的墓穴销售收入、墓穴管理费收入、刻字费收入，通过查询相近地段收费价格来确定凤台县公益性公墓二期建设项目墓穴销售价格，可安置墓穴数量等主要依据可研报告中项目建成后的规模进行估算。项目成本预测主要依据项目建成后产生的人员成本、维修维护费成本、综合管理费、燃料及动力成本、相关税费、债券发行费用及财务费用等，以预测期间的经济环境最佳估计为前提，编制项目收益及现金流入预测说明。

二、项目收益及现金流入预测编制说明

（一）项目单位

单位名称：凤台县民政局

（二）项目概况

1、项目位置

本项目位于淮南市凤台县刘集镇、丁集镇、尚塘镇、凤凰镇。

2、建设内容及规模

本项目用地面积约 179,075.00 平方米，约 268.61 亩，拟建墓穴 63,765 个（双墓按照 2 穴计），规划总建筑面积 724.00 平方

米，其中配套用房 442.00 平方米，厕所 282.00 平方米。共涉及凤台县城市公益性公墓、丁集镇、尚塘镇、凤凰镇 4 个公益性公墓建设，具体如下：

（1）凤台县城市公益性公墓：项目用地面积约 128,152.00 平方米，约 192.23 亩，拟建墓穴 38,175 个（双墓按照 2 穴计），规划总建筑面积 400.00 平方米，其中配套用房 220.00 平方米，厕所 180.00 平方米。

（2）丁集镇：项目用地面积约 12,975.00 平方米，约 19.46 亩，拟建墓穴 6,540 个（双墓按照 2 穴计），规划总建筑面积 108.00 平方米，其中配套用房 74.00 平方米，厕所 34.00 平方米。

（3）尚塘镇：项目用地面积约 8,076.00 平方米，约 12.11 亩，拟建墓穴 4,250 个（双墓按照 2 穴计），规划总建筑面积 108.00 平方米，其中配套用房 74.00 平方米，厕所 34.00 平方米。

（4）凤凰镇：项目用地面积约 29,872.00 平方米，约 44.81 亩，拟建墓穴 14,800 个（双墓按照 2 穴计），规划总建筑面积 108.00 平方米，其中配套用房 74.00 平方米，厕所 34.00 平方米。

3、项目建设工期

本项目工程建设时间拟为 2025 年 7 月至 2026 年 6 月。

4、投资估算与资金筹措方式

项目总投资 41,491.51 万元，其中工程费用 27,823.77 万元，工程建设其他费用 1,784.71 万元，建设期贷款利息 1,460.00 万元，基本预备费 2,368.68 万元，其他费用 8,054.35 万元。

金额单位：人民币万元

序号	费用名称	金额（万元）	占比
1	总投资	41,491.51	100.00%
1.1	工程费用	27,823.77	67.06%
1.2	工程建设其他费用	1,784.71	4.30%
1.3	建设期贷款利息	1,460.00	3.52%
1.4	基本预备费	2,368.68	5.71%
1.5	其他费用	8,054.35	19.41%

根据凤台县民政局《凤台县公益性公墓二期建设项目专项债券实施方案》，项目资金来源如下：项目资本金为 14,491.51 万元（约占项目总投资的 34.93%），由财政配套资金解决，剩余资金通过发行专项债券方式筹措 27,000.00 万元（约占项目总投资的 65.07%）。专项债券分两年发行，其中：2025 年拟发行 15,000.00 万元，2026 年拟发行 12,000.00 万元，假设发行年利率 3.70%，期限二十年，每半年支付一次利息，到期偿还本金。

（三）项目收益及现金流入预测说明

1、项目收入的预测

（1）收入项目的分类

项目收入为经营收入，包括凤台县公益性公墓二期建设项目墓穴销售收入、墓穴管理费收入、刻字费收入。

（2）计算期：本项目发债期限为 20 年，预计项目自 2026 年 7 月开始正式运营，2046 年上半年偿还最后一期债券，项目收入、成本及收益计算期为 2026 年 7 月-2045 年 12 月，故运营第一年(2026 年)项目收入、成本及收益只计算 6 个月，最后一年(2046 年)项目收

入、成本及收益都不计算。

(3) 各类项目收入预测

1) 墓穴销售收入

根据《凤台县公益性公墓二期建设项目可行性研究报告》，项目建成后，可出售墓穴数量共 43,394 穴（双墓穴建设规模按照 2 倍计算，故可行性研究报告中墓穴数量共 63,765 穴），其中：单墓穴数量共 23,023 穴、双墓穴数量共 20,371 穴（双墓穴建设规模按照 2 倍计算，即为 40,742 穴）。根据凤台县南平山陵园墓位价格表、淮南福安人文纪念园项目（一期）墓区墓穴销售价格及周边地区公墓销售价格，本项目每个单墓 2026-2027 年单价按 9,000 元/穴、每个双墓 2026-2027 年单价按 14,000 元/穴，基于谨慎考虑，按每四年 10.00%增长率预测项目建成后 2026-2045 年墓穴销售价格；预计 2026 年出售单墓 413 穴、双墓 381 穴，2027-2030 年出售单墓 895 穴、双墓 690 穴，2031-2034 年出售单墓 1,060 穴、双墓 940 穴，2035-2038 年每年出售单墓 1,230 穴、双墓 1,110 穴，2039-2045 年每年出售单墓 1,410 穴、双墓 1,290 穴；每个骨灰盒墓穴安置单价为一次性租赁 20 年。

2) 墓穴管理费收入

根据《凤台县公益性公墓二期建设项目可行性研究报告》，项目建成后，可管理墓穴数量共 43,394 个。根据淮南福安人文纪念园项目（一期）墓区墓穴管理费及周边地区墓穴管理费收费标准，本项目每个单墓穴 2026-2027 年墓穴管理费单价按 127 元/个/年、每

个双墓穴 2026-2027 年墓穴管理费单价按 210 元/个/年，基于谨慎考虑，按每四年 10.00%增长率预测项目建成后 2026-2045 年墓穴管理费单价；预计 2026 年管理墓穴 794 个，2027 年管理墓穴 1,585 个，2028-2030 年每年在上年基础上增加管理 1,585 个墓穴，2031-2034 年每年在上年基础上增加管理 2,000 个墓穴，2035-2038 年每年在上年基础上增加管理 2,340 个墓穴，2039-2045 年每年在上年基础上增加管理 2,700 个墓穴。

3) 刻字费收入

根据《凤台县公益性公墓二期建设项目可行性研究报告》，项目建成后，可收费刻字墓碑数量共 43,394 个。经查询凤台县南平山陵园及周边地区公墓刻字费收费标准，本项目每个墓碑 2026 年刻字费单价按 100 元/个，基于谨慎考虑，按每四年 10.00%增长率预测项目建成后 2026-2045 年刻字费单价；预计 2026 年刻字墓碑数量 794 个，2027-2030 年刻字墓碑数量 1,585 个，2031-2034 年刻字墓碑数量 2,000 个，2035-2038 年刻字墓碑数量 2,340 个，2039-2045 年每年刻字墓碑数量 2,700 个。

(3) 项目收入预测

金额单位：人民币万元

收益类型/年份	2026 年	2027 年	2028 年	2029 年	2030 年	2031 年	2032 年	2033 年	2034 年	2035 年
1. 墓穴销售收入										
可出售单墓穴数量（穴）	413	895	895	895	895	1,060	1,060	1,060	1,060	1,230
可出售双墓穴数量（穴）	381	690	690	690	690	940	940	940	940	1,110
单墓穴单价（元/穴）	9,000.00	9,000.00	9,900.00	9,900.00	9,900.00	9,900.00	10,890.00	10,890.00	10,890.00	10,890.00
双墓穴单价（元/穴）	14,000.00	14,000.00	15,400.00	15,400.00	15,400.00	15,400.00	16,940.00	16,940.00	16,940.00	16,940.00
小计	905.10	1,771.50	1,948.65	1,948.65	1,948.65	2,497.00	2,746.70	2,746.70	2,746.70	3,219.81
2. 墓穴管理费收入										
管理单墓穴数量（个）	413	895	1,790	2,685	3,580	4,640	5,700	6,760	7,820	9,050
管理双墓穴数量（个）	381	690	1,380	2,070	2,760	3,700	4,640	5,580	6,520	7,630
单墓穴管理单价（元/个/年）	127.00	127.00	139.70	139.70	139.70	139.70	153.67	153.67	153.67	153.67
双墓穴管理单价（元/个/年）	210.00	210.00	231.00	231.00	231.00	231.00	254.10	254.10	254.10	254.10
小计	13.25	25.86	56.88	85.33	113.77	150.29	205.49	245.67	285.84	332.95
3. 刻字费收入										
可收费墓碑数量（个）	794	1,585	1,585	1,585	1,585	2,000	2,000	2,000	2,000	2,340
单块墓碑刻字费单价（元/个）	100.00	100.00	110.00	110.00	110.00	110.00	121.00	121.00	121.00	121.00
小计	7.94	15.85	17.44	17.44	17.44	22.00	24.20	24.20	24.20	28.31
总计	926.29	1,813.21	2,022.97	2,051.42	2,079.86	2,669.29	2,976.39	3,016.57	3,056.74	3,581.07

(续上表)

金额单位：人民币万元

收益类型/年份	2036 年	2037 年	2038 年	2039 年	2040 年	2041 年	2042 年	2043 年	2044 年	2045 年	合计
1. 墓穴销售收入											
可出售单墓穴数量（穴）	1,230	1,230	1,230	1,410	1,410	1,410	1,410	1,410	1,410	1,410	—
可出售双墓穴数量（穴）	1,110	1,110	1,110	1,290	1,290	1,290	1,290	1,290	1,290	1,290	—

单墓穴单价（元/穴）	11,979.00	11,979.00	11,979.00	11,979.00	13,176.90	13,176.90	13,176.90	13,176.90	14,494.59	14,494.59	—
双墓穴单价（元/穴）	18,634.00	18,634.00	18,634.00	18,634.00	20,497.40	20,497.40	20,497.40	20,497.40	22,547.14	22,547.14	—
小计	3,541.79	3,541.79	3,541.79	4,092.83	4,502.11	4,502.11	4,502.11	4,502.11	4,952.32	4,952.32	65,110.74
2. 墓穴管理费收入											
管理单墓穴数量（个）	10,280	11,510	12,740	14,150	15,560	16,970	18,380	19,790	21,200	22,610	—
管理双墓穴数量（个）	8,740	9,850	10,960	12,250	13,540	14,830	16,120	17,410	18,700	19,990	—
单墓穴管理单价（元/个/年）	169.04	169.04	169.04	169.04	185.94	185.94	185.94	185.94	204.53	204.53	—
双墓穴管理单价（元/个/年）	279.51	279.51	279.51	279.51	307.46	307.46	307.46	307.46	338.21	338.21	—
小计	418.06	469.88	521.70	581.59	705.62	771.50	837.38	903.26	1,066.06	1,138.52	8,928.90
3. 刻字费收入											
可收费墓碑数量（个）	2,340	2,340	2,340	2,700	2,700	2,700	2,700	2,700	2,700	2,700	—
单块墓碑刻字费单价（元/个）	133.10	133.10	133.10	133.10	146.41	146.41	146.41	146.41	161.05	161.05	—
小计	31.15	31.15	31.15	35.94	39.53	39.53	39.53	39.53	43.48	43.48	573.49
总计	3,991.00	4,042.82	4,094.64	4,710.36	5,247.26	5,313.14	5,379.02	5,444.90	6,061.86	6,134.32	74,613.13

2、项目成本预测

(1) 项目成本的分类

项目成本为经营成本、相关税费、债券发行费用及财务费用，其中经营成本包括人员成本、维修维护费成本、综合管理费、燃料及动力成本。

(2) 各类经营成本预测

1) 人员成本

根据《凤台县公益性公墓二期建设项目可行性研究报告》，项目建成后本项目新增配置员工为 25 人。参照淮南统计年鉴人均工资标准，预计 2026-2027 年人均人员成本支出为 7.35 万元/人，基于谨慎考虑，按每两年 5.00%增长率预测项目建成后 2026-2045 年人均人员成本支出。

2) 维修维护费成本

根据《凤台县公益性公墓二期建设项目可行性研究报告》，年折旧额约为 1,481.84 万元，本项目维修维护费成本按照年折旧额的 10%预计 2026-2027 年维修维护费成本为 155.59 万元，基于谨慎考虑，按每两年 5.00%增长率预测项目建成后 2026-2045 年维修维护费成本。

3) 综合管理费

按照维修维护费成本与人员成本之和的 6%计算，主要为办公费、邮电通讯费等各种相关费用。

4) 燃料及动力成本

根据《凤台县公益性公墓二期建设项目可行性研究报告》，本项目主要为销售及管理工作，燃料动力成本主要为用水用电成本，年产生用水量 504m³，年产生用电量 66.45 万 kW•h，经查询安徽电网销售电价表及淮南市自来水价格，电价按 0.7 元/kW•h 计算，2026-2029 年水价按 4 元/吨计算，预计水费 6 年调整一次，每次增长 20%。

（3）相关税费

本项目税费成本主要为增值税、相关附加税和企业所得税。

1) 增值税：根据现行税法规定，墓穴租赁及管理属于殡葬服务，免征增值税；

2) 相关附加税：根据现行税法规定，墓穴租赁及管理属于殡葬服务，免征相关附加税；

3) 企业所得税：根据现行税法规定，企业所得税税率 25%；

根据《凤台县公益性公墓二期建设项目可行性研究报告》，各项收入预计增值税销项税额 0 万元，应交增值税 0 万元。城建税为 0 万元，教育费附加为 0 万元，地方教育费附加为 0 万元，企业所得税税费 5,154.77 万元，相关税费合计为 5,154.77 万元。

注：项目收入扣除项目经营成本、相关附加税、年折旧额、财务费用后得出项目当年利润总额（即项目成本预测表中的应纳税所得额为当年利润总额），考虑企业所得税弥补以前年度亏损政策后，应交企业所得税税费 5,154.77 万元。

（4）债券发行费用

债券发行成本按照发行债券金额 1.10% 计算，本项目拟发行专项债券 27,000.00 万元，发行费用 29.70 万元。

(5) 财务费用

本项目拟发行专项债券 27,000.00 万元，拟发行债券期限为 20 年，假设发行利率 3.70%，每半年支付一次利息，债券存续期内应支付利息 19,980.00 万元。

(6) 项目成本预测

金额单位：人民币万元

成本类型/年份	2026 年	2027 年	2028 年	2029 年	2030 年	2031 年	2032 年	2033 年	2034 年	2035 年
一、经营成本										
1. 人员成本										
年均人员成本（万元）	7.35	7.35	7.72	7.72	8.11	8.11	8.52	8.52	8.95	8.95
人员数量（人）	25.00	25.00	25.00	25.00	25.00	25.00	25.00	25.00	25.00	25.00
小计	91.88	183.75	193.00	193.00	202.75	202.75	213.00	213.00	223.75	223.75
2. 维修维护费成本										
维修维护费成本（万元/年）	155.59	155.59	163.37	163.37	171.54	171.54	180.12	180.12	189.13	189.13
小计	77.80	155.59	163.37	163.37	171.54	171.54	180.12	180.12	189.13	189.13
3. 综合管理费	10.18	20.36	21.38	21.38	22.46	22.46	23.59	23.59	24.77	24.77
4. 燃料及动力成本										
用水量（万吨）	504.00	504.00	504.00	504.00	504.00	504.00	504.00	504.00	504.00	504.00
单价（元/吨）	4.00	4.00	4.00	4.00	4.80	4.80	4.80	4.80	4.80	4.80
用电量（万 kwh）	66.45	66.45	66.45	66.45	66.45	66.45	66.45	66.45	66.45	66.45
单价（元/kwh）	0.70	0.70	0.70	0.70	0.70	0.70	0.70	0.70	0.70	0.70
小计	23.36	46.72	46.72	46.72	46.76	46.76	46.76	46.76	46.76	46.76
经营成本合计	203.22	406.42	424.47	424.47	443.51	443.51	463.47	463.47	484.41	484.41
二、相关税费										
1. 增值税										
应交增值税小计		-	-	-	-	-	-	-	-	-
2.1 城市维护建设税小计	-	-	-	-	-	-	-	-	-	-
2.2 教育费附加小计	-	-	-	-	-	-	-	-	-	-
2.3 地方教育费附加小计	-	-	-	-	-	-	-	-	-	-
3. 企业所得税										
年折旧额	740.92	1,481.84	1,481.84	1,481.84	1,481.84	1,481.84	1,481.84	1,481.84	1,481.84	1,481.84

财务费用	388.50	999.00	999.00	999.00	999.00	999.00	999.00	999.00	999.00	999.00
应纳税所得额	-406.35	-1,074.05	-882.34	-853.89	-844.49	-255.06	32.08	72.26	91.49	615.82
企业所得税小计										
相关税费合计	-	-	-	-	-	-	-	-	-	-
总计	203.22	406.42	424.47	424.47	443.51	443.51	463.47	463.47	484.41	484.41

(续上表)

金额单位：人民币万元

成本类型/年份	2036年	2037年	2038年	2039年	2040年	2041年	2042年	2043年	2044年	2045年	合计
一、经营成本											
1. 人员成本											
年均人员成本(万元)	9.40	9.40	9.87	9.87	10.36	10.36	10.88	10.88	11.42	11.42	—
人员数量(人)	25.00	25.00	25.00	25.00	25.00	25.00	25.00	25.00	25.00	25.00	—
小计	235.00	235.00	246.75	246.75	259.00	259.00	272.00	272.00	285.50	285.50	4,537.13
2. 维修维护费成本											
维修维护费成本(万元/年)	198.59	198.59	208.52	208.52	218.95	218.95	229.90	229.90	241.40	241.40	—
小计	198.59	198.59	208.52	208.52	218.95	218.95	229.90	229.90	241.40	241.40	3,836.43
3. 综合管理费	26.02	26.02	27.32	27.32	28.68	28.68	30.11	30.11	31.61	31.61	502.42
4. 燃料及动力成本											
用水量(万吨)	504.00	504.00	504.00	504.00	504.00	504.00	504.00	504.00	504.00	504.00	—
单价(元/吨)	5.76	5.76	5.76	5.76	5.76	5.76	6.91	6.91	6.91	6.91	—
用电量(万kwh)	66.45	66.45	66.45	66.45	66.45	66.45	66.45	66.45	66.45	66.45	—
单价(元/kwh)	0.70	0.70	0.70	0.70	0.70	0.70	0.70	0.70	0.70	0.70	—
小计	46.81	46.81	46.81	46.81	46.81	46.81	46.86	46.86	46.86	46.86	912.38
经营成本合计	506.42	506.42	529.40	529.40	553.44	553.44	578.87	578.87	605.37	605.37	9,788.36
二、相关税费											
1. 增值税											
应交增值税小计	-	-	-	-	-	-	-	-	-	-	-

2.1 城市维护建设税小计	-	-	-	-	-	-	-	-	-	-	-
2.2 教育费附加小计	-	-	-	-	-	-	-	-	-	-	-
2.3 地方教育费附加小计	-	-	-	-	-	-	-	-	-	-	-
3. 企业所得税											
年折旧额	1,481.84	1,481.84	1,481.84	1,481.84	1,481.84	1,481.84	1,481.84	1,481.84	1,481.84	1,481.84	
财务费用	999.00	999.00	999.00	999.00	999.00	999.00	999.00	999.00	971.25	222.00	
应纳税所得额	1,003.74	1,055.56	1,084.40	1,700.12	2,212.98	2,278.86	2,319.31	2,385.19	3,003.40	3,825.11	
企业所得税小计	187.17	263.89	271.10	425.03	553.25	569.72	579.83	596.30	750.85	956.28	5,153.42
相关税费合计	187.17	263.89	271.10	425.03	553.25	569.72	579.83	596.30	750.85	956.28	5,153.42
总计	693.59	770.31	800.50	954.43	1,106.69	1,123.16	1,158.70	1,175.17	1,356.22	1,561.65	14,941.78

3、项目收益的预测

债券存续期项目收入扣除相关成本（不含本期债券利息费用）后，为项目收益，可以用以偿还融资的本息。项目收入、成本及收益预测情况如下：

金额单位：人民币万元

序号	项目/年份	2025 年	2026 年	2027 年	2028 年	2029 年	2030 年	2031 年	2032 年	2033 年	2034 年	2035 年
一	项目收入	-	926.29	1,813.21	2,022.97	2,051.42	2,079.86	2,669.29	2,976.39	3,016.57	3,056.74	3,581.07
二	项目成本	-	203.22	406.42	424.47	424.47	443.51	443.51	463.47	463.47	484.41	484.41
三	债券发行费用	16.50	13.20	-	-	-	-	-	-	-	-	-
四	项目收益	-16.50	709.87	1,406.79	1,598.50	1,626.95	1,636.35	2,225.78	2,512.92	2,553.10	2,572.33	3,096.66

（续上表）

金额单位：人民币万元

序号	项目/年份	2036 年	2037 年	2038 年	2039 年	2040 年	2041 年	2042 年	2043 年	2044 年	2045 年	合计
一	项目收入	3,991.00	4,042.82	4,094.64	4,710.36	5,247.26	5,313.14	5,379.02	5,444.90	6,061.86	6,134.32	74,613.13

二	项目成本	693.59	770.31	800.50	954.43	1,106.69	1,123.16	1,158.70	1,175.17	1,356.22	1,561.65	14,941.78
三	债券发行费用	-	-	-	-	-	-	-	-	-	-	29.70
四	项目收益	3,297.41	3,272.51	3,294.14	3,755.93	4,140.57	4,189.98	4,220.32	4,269.73	4,705.64	4,572.67	59,641.65

4、现金流量测算表

金额单位：人民币万元

项目	2025年- 2026年	2027年	2028年	2029年	2030年	2031年	2032年	2033年	2034年	2035年	2036年
一、经营活动产生现金流											
经营活动流入小计	926.29	1,813.21	2,022.97	2,051.42	2,079.86	2,669.29	2,976.39	3,016.57	3,056.74	3,581.07	3,991.00
经营活动流出小计	203.22	406.42	424.47	424.47	443.51	443.51	463.47	463.47	484.41	484.41	693.59
经营活动净流量	723.07	1,406.79	1,598.50	1,626.95	1,636.35	2,225.78	2,512.92	2,553.10	2,572.33	3,096.66	3,297.41
二、投资活动产生现金流											
投资活动流入小计	-	-	-	-	-	-	-	-	-	-	-
投资活动流出小计	40,031.51	-	-	-	-	-	-	-	-	-	-
投资活动净流量	-40,031.51	-	-	-	-	-	-	-	-	-	-
三、筹资活动产生现金流											
项目资本金	14,491.51	-	-	-	-	-	-	-	-	-	-
债券融资款	27,000.00	-	-	-	-	-	-	-	-	-	-
债券发行费用	29.70	-	-	-	-	-	-	-	-	-	-
偿还债券本金	-	-	-	-	-	-	-	-	-	-	-
支付债券利息	804.75	999.00	999.00	999.00	999.00	999.00	999.00	999.00	999.00	999.00	999.00
筹资活动净流量	40,657.06	-999.00	-999.00	-999.00	-999.00	-999.00	-999.00	-999.00	-999.00	-999.00	-999.00

四、期内现金变动	1,348.62	407.79	599.50	627.95	637.35	1,226.78	1,513.92	1,554.10	1,573.33	2,097.66	2,298.41
五、期初现金	—	1,348.62	1,756.41	2,355.91	2,983.86	3,621.21	4,847.99	6,361.91	7,916.01	9,489.34	11,587.00
六、期末现金	1,348.62	1,756.41	2,355.91	2,983.86	3,621.21	4,847.99	6,361.91	7,916.01	9,489.34	11,587.00	13,885.41

(续上表)

金额单位：人民币万元

项目	2037 年	2038 年	2039 年	2040 年	2041 年	2042 年	2043 年	2044 年	2045 年	2046 年
一、经营活动产生现金流										
经营活动流入小计	4,042.82	4,094.64	4,710.36	5,247.26	5,313.14	5,379.02	5,444.90	6,061.86	6,134.32	—
经营活动流出小计	770.31	800.50	954.43	1,106.69	1,123.16	1,158.70	1,175.17	1,356.22	1,561.65	—
经营活动净流量	3,272.51	3,294.14	3,755.93	4,140.57	4,189.98	4,220.32	4,269.73	4,705.64	4,572.67	—
二、投资活动产生现金流										
投资活动流入小计	—	—	—	—	—	—	—	—	—	—
投资活动流出小计	—	—	—	—	—	—	—	—	—	—
投资活动净流量	—	—	—	—	—	—	—	—	—	—
三、筹资活动产生现金流										
项目资本金	—	—	—	—	—	—	—	—	—	—
债券融资款	—	—	—	—	—	—	—	—	—	—
债券发行费用	—	—	—	—	—	—	—	—	—	—
偿还债券本金	—	—	—	—	—	—	—	—	15,000.00	12,000.00
支付债券利息	999.00	999.00	999.00	999.00	999.00	999.00	999.00	999.00	971.25	222.00
筹资活动净流量	-999.00	-999.00	-999.00	-999.00	-999.00	-999.00	-999.00	-999.00	-15,971.25	-12,222.00
四、期内现金变动	2,273.51	2,295.14	2,756.93	3,141.57	3,190.98	3,221.32	3,270.73	3,706.64	-11,398.58	-12,222.00

五、期初现金	13,885.41	16,158.92	18,454.06	21,210.99	24,352.56	27,543.54	30,764.86	34,035.59	37,742.23	26,343.65
六、期末现金	16,158.92	18,454.06	21,210.99	24,352.56	27,543.54	30,764.86	34,035.59	37,742.23	26,343.65	14,121.65

根据测算，报告预测期项目累计净现金流量大于0，能够实现自求平衡。

5、现金流覆盖还本付息的压力测试

本次融资相关项目收益为项目债券存续期产生的净收益，包括墓穴销售收入、墓穴管理费收入、刻字费收入产生的净收益。

(1) 按照项目债券存续期收益的 100%进行测算，项目收益偿还融资本金、利息和本息覆盖倍数具体情况如下：

金额单位：人民币万元

年度	融资本息			项目收益			
	本金	利息	本息合计	项目收入	项目成本	债券发行费用	项目收益
2025 年	-	27.75	27.75	-	-	16.50	-16.50
2026 年	-	777.00	777.00	926.29	203.22	13.20	709.87
2027 年	-	999.00	999.00	1,813.21	406.42	-	1,406.79
2028 年	-	999.00	999.00	2,022.97	424.47	-	1,598.50
2029 年	-	999.00	999.00	2,051.42	424.47	-	1,626.95
2030 年	-	999.00	999.00	2,079.86	443.51	-	1,636.35
2031 年	-	999.00	999.00	2,669.29	443.51	-	2,225.78
2032 年	-	999.00	999.00	2,976.39	463.47	-	2,512.92
2033 年	-	999.00	999.00	3,016.57	463.47	-	2,553.10
2034 年	-	999.00	999.00	3,056.74	484.41	-	2,572.33
2035 年	-	999.00	999.00	3,581.07	484.41	-	3,096.66
2036 年	-	999.00	999.00	3,991.00	693.59	-	3,297.41
2037 年	-	999.00	999.00	4,042.82	770.31	-	3,272.51
2038 年	-	999.00	999.00	4,094.64	800.50	-	3,294.14
2039 年	-	999.00	999.00	4,710.36	954.43	-	3,755.93
2040 年	-	999.00	999.00	5,247.26	1,106.69	-	4,140.57
2041 年	-	999.00	999.00	5,313.14	1,123.16	-	4,189.98
2042 年	-	999.00	999.00	5,379.02	1,158.70	-	4,220.32
2043 年	-	999.00	999.00	5,444.90	1,175.17	-	4,269.73
2044 年	-	999.00	999.00	6,061.86	1,356.22	-	4,705.64

2045 年	15,000.00	971.25	15,971.25	6,134.32	1,561.65	-	4,572.67
2046 年	12,000.00	222.00	12,222.00	-	-	-	-
合计	27,000.00	19,980.00	46,980.00	74,613.13	14,941.78	29.70	59,641.65
本息覆盖倍数						1.27	

(2) 当收益下降 5%时, 按照项目债券存续期收益的 95%进行测算, 项目收益偿还融资本金、利息和本息覆盖倍数具体情况如下:

金额单位: 人民币万元

年度	融资本息			项目收益			
	本金	利息	本息合计	项目收入	项目成本	债券发行费用	项目收益
2025 年	-	27.75	27.75	-	-	16.50	-16.50
2026 年	-	777.00	777.00	879.98	193.06	13.20	673.72
2027 年	-	999.00	999.00	1,722.55	386.10	-	1,336.45
2028 年	-	999.00	999.00	1,921.82	403.25	-	1,518.57
2029 年	-	999.00	999.00	1,948.85	403.25	-	1,545.60
2030 年	-	999.00	999.00	1,975.87	421.33	-	1,554.54
2031 年	-	999.00	999.00	2,535.83	421.33	-	2,114.50
2032 年	-	999.00	999.00	2,827.57	440.30	-	2,387.27
2033 年	-	999.00	999.00	2,865.74	440.30	-	2,425.44
2034 年	-	999.00	999.00	2,903.90	460.19	-	2,443.71
2035 年	-	999.00	999.00	3,402.02	460.19	-	2,941.83
2036 年	-	999.00	999.00	3,791.45	658.91	-	3,132.54
2037 年	-	999.00	999.00	3,840.68	731.79	-	3,108.89
2038 年	-	999.00	999.00	3,889.91	760.48	-	3,129.43
2039 年	-	999.00	999.00	4,474.84	906.71	-	3,568.13
2040 年	-	999.00	999.00	4,984.90	1,051.36	-	3,933.54
2041 年	-	999.00	999.00	5,047.48	1,067.00	-	3,980.48
2042 年	-	999.00	999.00	5,110.07	1,100.77	-	4,009.30
2043 年	-	999.00	999.00	5,172.66	1,116.41	-	4,056.25
2044 年	-	999.00	999.00	5,758.77	1,288.41	-	4,470.36
2045 年	15,000.00	971.25	15,971.25	5,827.60	1,483.57	-	4,344.03
2046 年	12,000.00	222.00	12,222.00	-	-	-	-

合计	27,000.00	19,980.00	46,980.00	70,882.49	14,194.71	29.70	56,658.08
本息覆盖倍数						1.21	

(3) 当收益下降 10%时, 按照项目债券存续期收益的 90%进行测算, 项目收益偿还融资本金、利息和本息覆盖倍数具体情况如下:

金额单位: 人民币万元

年度	融资本息			项目收益			
	本金	利息	本息合计	项目收入	项目成本	债券发行费用	项目收益
2025 年	-	27.75	27.75	-	-	16.50	-16.50
2026 年	-	777.00	777.00	833.66	182.90	13.20	637.56
2027 年	-	999.00	999.00	1,631.89	365.78	-	1,266.11
2028 年	-	999.00	999.00	1,820.67	382.02	-	1,438.65
2029 年	-	999.00	999.00	1,846.28	382.02	-	1,464.26
2030 年	-	999.00	999.00	1,871.87	399.16	-	1,472.71
2031 年	-	999.00	999.00	2,402.36	399.16	-	2,003.20
2032 年	-	999.00	999.00	2,678.75	417.12	-	2,261.63
2033 年	-	999.00	999.00	2,714.91	417.12	-	2,297.79
2034 年	-	999.00	999.00	2,751.07	435.97	-	2,315.10
2035 年	-	999.00	999.00	3,222.96	435.97	-	2,786.99
2036 年	-	999.00	999.00	3,591.90	624.23	-	2,967.67
2037 年	-	999.00	999.00	3,638.54	693.28	-	2,945.26
2038 年	-	999.00	999.00	3,685.18	720.45	-	2,964.73
2039 年	-	999.00	999.00	4,239.32	858.99	-	3,380.33
2040 年	-	999.00	999.00	4,722.53	996.02	-	3,726.51
2041 年	-	999.00	999.00	4,781.83	1,010.84	-	3,770.99
2042 年	-	999.00	999.00	4,841.12	1,042.83	-	3,798.29
2043 年	-	999.00	999.00	4,900.41	1,057.65	-	3,842.76
2044 年	-	999.00	999.00	5,455.67	1,220.60	-	4,235.07
2045 年	15,000.00	971.25	15,971.25	5,520.89	1,405.49	-	4,115.40
2046 年	12,000.00	222.00	12,222.00	-	-	-	-
合计	27,000.00	19,980.00	46,980.00	67,151.81	13,447.60	29.70	53,674.51
本息覆盖倍数						1.14	



营业执照

(副本)

统一社会信用代码

91340100MA8PH1QN3G



扫描二维码登录
“国家企业信用
信息公示系统”
了解更多登记、
备案、许可、监
管信息。

名称 安徽安信会计师事务所(普通合伙)

类型 普通合伙企业

执行事务合伙人 朱剑山

经营范围

许可项目：注册会计师业务；代理记账（依法须经批准的项目，经相关部门批准后方可开展经营活动，具体经营项目以相关部门批准文件或许可证件为准）
一般项目：税务服务；财务咨询；企业管理（除许可业务外，可自主依法经营法律法规非禁止或限制的项目）

出资额 伍佰万圆整

成立日期 2022年09月23日

主要经营场所 安徽省合肥市高新区明珠大道198号星梦园F1栋A座603室

登记机关

2022



<http://www.gsxt.gov.cn>

市场主体应当于每年1月1日至6月30日通过
国家企业信用信息公示系统报送公示年度报告

国家企业信用信息公示系统网址：

国家市场监督管理总局监制



会计师事务所

执业证书

名称：安徽安合会计师事务所（普通合伙）

首席合伙人：朱剑山

主任会计师：

经营场所：合肥市高新区明珠大道198号

星梦园F1栋A座603室

组织形式：普通合伙

执业证书编号：34010257

批准执业文号：皖财会〔2022〕1086号

批准执业日期：2022年10月19日



证书序号：00111409

说明

- 1、《会计师事务所执业证书》是证明持有人经财政部门依法审批，准予执行注册会计师法定业务的凭证。
- 2、《会计师事务所执业证书》记载事项发生变动的，应当向财政部门申请换发。
- 3、《会计师事务所执业证书》不得伪造、涂改、出租、出借、转让。
- 4、会计师事务所终止或执业许可注销的，应当向财政部门交回《会计师事务所执业证书》。



发证机关：安徽省财政厅

二〇二二年十月十九日


中华人民共和国财政部制

注册会计师工作单位变更事项登记
Registration of the Change of Working Unit by a CPA

同意调出
Agree the holder to be transferred from



同意调入
Agree the holder to be transferred to



注册会计师工作单位变更事项登记
Registration of the Change of Working Unit by a CPA

同意调出
Agree the holder to be transferred from



同意调入
Agree the holder to be transferred to



年度检验登记
Annual Renewal Registration

本证书经检验合格，继续有效一年。
This certificate is valid for another year after this renewal.



年检查询

年 月 日
y m d

年 月 日
y m d



姓名 朱剑山
Full name
性别 男
Sex
出生日期 1977-08-06
Date of birth
工作单位 安徽汇智会计师事务所(普通合伙)
Working unit
身份证号码 340103197708063512
Identity card No.



中国注册会计师协会

注册会计师工作单位变更事项登记
Registration of the Change of Working Unit by a CPA

同意调出
Agree the holder to be transferred from



同意调入
Agree the holder to be transferred to



年度检验登记
Annual Renewal Registration


本证书经检验合格，继续有效一年。
This certificate is valid for another year after this renewal



年 y 月 m 日 d

注册会计师工作单位变更事项登记
Registration of the Change of Working Unit by a CPA

同意调出
Agree the holder to be transferred from



同意调入
Agree the holder to be transferred to




年度检验登记
Annual Renewal Registration

本证书经检验合格，继续有效一年。
This certificate is valid for another year after this renewal.



年 y 月 m 日 d



姓名 Full name	李统一
性别 Sex	女
出生日期 Date of birth	1974-11-01
工作单位 Working unit	安徽宝申会计师事务所
身份证号码 Identity card No.	340102197411010528



年检历史查询

年检凭证

中国注册会计师协会

朱剑山

会员编号 340100070012

最后年检时间

2024年07月

年检结果

年检通过

历年记录

2023年

2023-09-12

通过

2022年

2022-07-20

通过

2014年

2014-03-27

通过

年检历史查询

年检凭证

中国注册会计师协会

李姝红

会员编号 340101670028

最后年检时间

2024年07月

年检结果

年检通过

历年记录

2023年

2023-09-12

通过

2022年

2022-07-27

通过

2014年

2014-03-28

通过