

信用评级报告声明

为正确理解和使用东方金诚国际信用评级有限公司（以下简称“东方金诚”）出具的信用评级报告（以下简称“本报告”），兹声明如下：

- 1.本次评级为委托评级。东方金诚及本次评级人员与委托方、受评对象不存在任何影响本次评级行为独立性的关联关系，并依据相关法律法规、监管规定、公司评级流程及评级标准做出独立判断，未受任何机构或个人的干预和影响。
- 2.本报告所引用资料及外部专业意见的合法性、真实性、准确性、完整性由资料及外部专业意见的提供方和/或发布方负责，东方金诚引用资料及外部专业意见不应视为东方金诚对该资料及外部专业意见合法性、真实性、准确性及完整性做出了任何形式的保证，也不承担该资料及外部专业意见导致的任何责任。
- 3.本报告所含评级结论及相关分析为东方金诚基于相关信息和资料对受评对象信用状况所发表的预测性观点，而非对受评对象的事实陈述或鉴证意见。鉴于信用评级工作特性及受客观条件影响，本报告在资料信息获取、评级方法与模型、未来事项预测评估等方面存在一定局限性。
- 4.本报告所含评级结论及相关分析仅为东方金诚对受评对象信用状况的个体意见，不构成任何投资或财务建议，并且不应当被视为购买、出售或持有任何金融产品的推荐意见或保证。东方金诚不对任何机构或个人因使用本报告及评级结果而导致的任何损失负责，亦不对评级委托方、受评对象使用本报告或将本报告提供给第三方所产生的任何后果承担责任。
- 5.本次债项评级结果原则上自本报告出具之日起在债项剩余存续期内有效，东方金诚有权另行发布跟踪评级结果或评级结果变更公告（调整、撤销、终止等）。
- 6.本次信用评级结果仅适用于本次（期）债券，未经东方金诚书面同意，本报告及评级观点和评级结论不得用于其他债券的发行等证券业务活动。东方金诚对本报告未经授权使用、超越授权使用和不当使用行为所造成的一切后果均不承担任何责任并保留追偿权利。
- 7.本报告知识产权归东方金诚所有。未经东方金诚书面授权，严禁以任何形式/方式复制、转载、出售、发布或将本报告任何内容存储在数据库或检索系统中。
- 8.任何机构或个人使用本报告均视为已经充分阅读、理解并同意本声明所列全部条款。

东方金诚国际信用评级有限公司

2026年4月17日

2026年安徽省政府专项债券（十九至二十八期） 信用评级报告

债券名称	债券信用等级	评级日期	评级组长	小组成员
2026年安徽省政府专项债券（十九期）	AAA	2026/4/17	张伊君	李英博
2026年安徽省政府专项债券（二十期）	AAA			
2026年安徽省政府专项债券（二十一期）	AAA			
2026年安徽省政府专项债券（二十二期）	AAA			
2026年安徽省政府专项债券（二十三期）	AAA			
2026年安徽省政府专项债券（二十四期）	AAA			
2026年安徽省政府专项债券（二十五期）	AAA			
2026年安徽省政府专项债券（二十六期）	AAA			
2026年安徽省政府专项债券（二十七期）	AAA			
2026年安徽省政府专项债券（二十八期）	AAA			

主体概况	评级模型																																															
<p>安徽省位于我国华东地区，处于四大国家战略的交汇点，是承接沿海发达地区经济辐射和产业转移的前沿地带。</p> <p>安徽省形成了以材料、能源等为代表的传统工业和以电子信息和智能家电、汽车和装备制造等为代表的高新技术产业，经济总量处于全国中游水平。</p> <p>安徽省财政收入结构较为均衡，政府债务余额处于全国中上游水平。</p>	<p>1.基础评分模型</p> <table border="1"> <thead> <tr> <th>一级指标</th> <th>二级指标</th> <th>权重（%）</th> <th>得分</th> </tr> </thead> <tbody> <tr> <td rowspan="3">经济实力</td> <td>地区生产总值</td> <td>50%</td> <td>50.0</td> </tr> <tr> <td>GDP 增速</td> <td>20%</td> <td>14.0</td> </tr> <tr> <td>人均 GDP</td> <td>30%</td> <td>24.0</td> </tr> <tr> <td rowspan="4">财政实力</td> <td>一般公共预算收入</td> <td>55%</td> <td>55.0</td> </tr> <tr> <td>税收收入占比</td> <td>15%</td> <td>10.5</td> </tr> <tr> <td>政府性基金收入</td> <td>15%</td> <td>15.0</td> </tr> <tr> <td>财政自给率</td> <td>15%</td> <td>10.5</td> </tr> <tr> <td>债务风险</td> <td>政府债务率</td> <td>-</td> <td>一档</td> </tr> <tr> <td>调整因素</td> <td>无</td> <td></td> <td></td> </tr> <tr> <td>个体信用状况 (BCA)</td> <td>aaa</td> <td></td> <td></td> </tr> <tr> <td>评级模型结果</td> <td>AAA</td> <td></td> <td></td> </tr> <tr> <td>外部支持调整子级</td> <td>0</td> <td></td> <td></td> </tr> </tbody> </table> <p>注：最终评级结果由信评委参考评级模型输出结果通过投票评定，可能与评级模型输出结果存在差异</p>	一级指标	二级指标	权重（%）	得分	经济实力	地区生产总值	50%	50.0	GDP 增速	20%	14.0	人均 GDP	30%	24.0	财政实力	一般公共预算收入	55%	55.0	税收收入占比	15%	10.5	政府性基金收入	15%	15.0	财政自给率	15%	10.5	债务风险	政府债务率	-	一档	调整因素	无			个体信用状况 (BCA)	aaa			评级模型结果	AAA			外部支持调整子级	0		
一级指标	二级指标	权重（%）	得分																																													
经济实力	地区生产总值	50%	50.0																																													
	GDP 增速	20%	14.0																																													
	人均 GDP	30%	24.0																																													
财政实力	一般公共预算收入	55%	55.0																																													
	税收收入占比	15%	10.5																																													
	政府性基金收入	15%	15.0																																													
	财政自给率	15%	10.5																																													
债务风险	政府债务率	-	一档																																													
调整因素	无																																															
个体信用状况 (BCA)	aaa																																															
评级模型结果	AAA																																															
外部支持调整子级	0																																															
<p>债券概况</p> <p>发行规模：4.65 亿元（十九期）、4.16 亿元（二十期）、4.48 亿元（二十一期）、4.13 亿元（二十二期）、3.02 亿元（二十三期）、7.04 亿元（二十四期）、33.42 亿元（二十五期）、6.20 亿元（二十六期）、77.66 亿元（二十七期）、19.61 亿元（二十八期）</p> <p>发行期限：5 年（十九期）、7 年（二十期）、10 年（二十一期）、10 年（二十二期）、10 年（二十三期）、15 年（二十四期）、15 年（二十五期）、20 年（二十六期）、20 年（二十七期）、30 年（二十八期）</p> <p>还本付息方式：利息按年支付，到期一次还本（十九期、二十期）；利息按半年支付，到期一次还本（二十一至二十八期）</p>																																																

评级观点

东方金城认为，安徽省处于四大国家战略的交汇点，经济和财政实力很强，经济发展前景良好，政府债务风险总体可控，募投项目预期收益对债券本息的保障程度较高。同时，东方金城关注到，安徽省各地级市间的区域经济发展水平存在一定的不平衡，政府性基金收入的实现存在一定不确定性；募投项目收入及现金流的实现存在不达预期的风险。综合分析，安徽省人民政府偿还债务的能力极强，本批债券到期不能偿付的风险极低。

同业比较

项目	安徽省	河南省	湖北省	湖南省	江西省	山西省
GDP 总量 (亿元)	52989.00	66632.79	62660.90	55308.70	36020.00	25495.68
GDP 增速 (%)	5.5	5.6	5.5	4.8	5.2	4.0
一般公共预算收入 (亿元)	4157.28	4501.70	4210.55	3507.60	3079.20	3218.60
上级补助收入 (亿元)	4888.68	-	5377.14	5394.30	3876.80	-
政府性基金收入 (亿元)	1629.14	1583.30	2859.72	1793.10	1592.70	461.91
地方政府债务余额 (亿元)	21400.40	24884.30	21620.68	24289.04	17422.21	9643.17

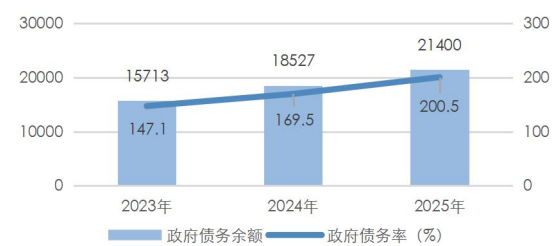
注：表中数据年份均为 2025 年，上级补助收入含列入一般公共预算的上级补助收入和列入政府性基金的上级补助收入，数据来自各省份统计公报、预决算报告、财政预算执行情况等公开资料，“-”为未获取数据，东方金城整理。

主要指标及依据

安徽省经济与财政指标 (单位: 亿元)



安徽省政府债务余额及政府债务率 (单位: 亿元)



主要数据和指标

项目	2023 年	2024 年	2025 年
地区生产总值 (亿元)	47050.60	50625.00	52989.00
经济增长率 (%)	5.8	5.8	5.5
人均地区生产总值 (元)	76830	82694	86832
一般公共预算收入 (亿元)	3938.96	4041.21	4157.28
其中: 税收收入 (亿元)	2592.90	2601.25	2680.31
上级补助收入 (亿元)	4435.51	4906.39	4888.68
政府性基金收入 (亿元)	2305.25	1982.71	1629.14
地方政府债务余额 (亿元)	15713.36	18527.15	21400.40
政府债务率 (%)	147.13	169.50	200.47

资料来源：安徽省统计公报、财政预算执行表、安徽省财政厅等。

优势

- 安徽省经济总量处于全国中游水平，经济增速高于全国平均水平，持续推动科技创新和产业创新深度融合，以电子信息和智能家电、汽车和装备制造等为代表的高新技术产业快速发展，综合经济实力很强；
- 安徽省处于四大国家战略的交汇点，随着皖江城市带、长江经济带、长江三角洲区域一体化等发展战略的不断推进，以及中国（安徽）自由贸易试验区的落地与国土空间规划的出台，安徽省经济发展前景良好；
- 安徽省一般公共预算收入保持增长，持续获得较大规模的上级补助收入，财政实力很强；
- 安徽省政府债务期限结构合理，债务管理制度较为完善，2025 年财政科学管理试点工作的推进带动政府治理效能进一步提升，总体债务风险可控；
- 本批债券偿债资金纳入安徽省政府性基金预算管理，募投项目预期收益对债券本息的保障程度较高。

关注

- 安徽省各地级市间的区域经济发展水平存在一定的不平衡；
- 安徽省政府性基金收入规模持续下降，易受土地政策、房地产市场波动等因素的影响而存在一定不确定性；
- 募投项目收入及现金流的实现易受项目施工进度、开发成本变动及项目运营等因素影响而存在不达预期的风险。

评级展望

预计安徽省经济和财政收入将稳定增长，政府债务处于可控范围，评级展望为稳定。

评级方法及模型

《地方政府信用评级方法及模型（RTFL001202504）》

历史评级信息

债项简称	债项信用等级	评级时间	项目组	评级方法及模型	评级报告
26 安徽 23	AAA	2026/3/6	张伊君 李英博	《地方政府信用评级方法及模型（RTFL001202504）》	阅读原文
15 安徽 01	AAA	2015/5/26	俞春江 高路 金大有	《地方政府主体及债券信用评级方法（2015年）》	阅读原文

注：以上为不完全列示。

主体概况

安徽省位于我国华东地区，地处长江、淮河中下游，长江三角洲腹地，东连江苏、浙江，西接湖北、河南，南邻江西，北靠山东。安徽省下辖 16 个地级市、45 个市辖区、9 个县级市和 50 个县，省会设在合肥市，国土面积 14.01 万平方公里。截至 2025 年末，安徽省常住人口为 6082 万人，城镇化率 63.60%。

2025 年，安徽省实现地区生产总值 52989 亿元，同比增长 5.5%；人均地区生产总值 86832 元。同期，安徽省一般公共预算收入 4157.28 亿元，同比增长 2.9%，一般公共预算支出 9120.15 亿元；政府性基金收入 1629.14 亿元，政府性基金支出 4003.06 亿元。截至 2025 年末，安徽省政府债务限额 22701.59 亿元；政府债务余额 21400.40 亿元，其中一般债务余额 4953.63 亿元，专项债务余额 16446.77 亿元。

债券概况及募集资金用途

债券概况

2026 年安徽省政府专项债券（十九至二十八期）（以下简称“本批债券”）发行总额为 164.37 亿元，品种为记账式固定利率付息债券，全部为新增债券。本批债券分十期发行，发行期限及还本付息方式详见下图表。本批债券发行后可按规定在全国银行间债券市场和证券交易所债券市场上市流通。

图表 1 本批债券情况（单位：亿元、年）

债券名称	发行规模	发行期限	还本付息方式
2026 年安徽省政府专项债券（十九期）	4.65	5	利息按年支付，到期一次还本
2026 年安徽省政府专项债券（二十期）	4.16	7	利息按年支付，到期一次还本
2026 年安徽省政府专项债券（二十一期）	4.48	10	利息按半年支付，到期一次还本
2026 年安徽省政府专项债券（二十二期）	4.13	10	利息按半年支付，到期一次还本
2026 年安徽省政府专项债券（二十三期）	3.02	10	利息按半年支付，到期一次还本
2026 年安徽省政府专项债券（二十四期）	7.04	15	利息按半年支付，到期一次还本
2026 年安徽省政府专项债券（二十五期）	33.42	15	利息按半年支付，到期一次还本
2026 年安徽省政府专项债券（二十六期）	6.20	20	利息按半年支付，到期一次还本
2026 年安徽省政府专项债券（二十七期）	77.66	20	利息按半年支付，到期一次还本
2026 年安徽省政府专项债券（二十八期）	19.61	30	利息按半年支付，到期一次还本
合计	164.37	-	-

资料来源：安徽省财政厅，东方金城整理

安徽省人民政府已将本批债券偿付资金纳入政府性基金预算管理，以募投项目对应收入作为主要偿债来源。

募集资金用途

按照国务院以及安徽省确定的重点方向，本批债券募集资金重点用于保障性安居工程项目、交通基础设施项目、农林水利项目、生态环保项目、社会事业项目、冷链物流设施项目、市政和产业园区基础设施项目、新型基础设施项目等。

宏观经济和政策环境

受内需放缓影响，2025年四季度GDP增速回落，但顺利完成全年增长目标

2025年四季度GDP同比增长4.5%，增速较三季度回落0.3个百分点，主要原因是在当季出口较快增长的同时，投资和消费增速下行幅度加大。其中，四季度固定资产投资同比下降13.1%，降幅较三季度扩大一倍，背后是房地产市场持续调整，地方财政偏紧，以及外部波动对制造业投资信心冲击较大等。另外，受上年同期基数抬高，以及当前消费信心偏弱影响，四季度居民商品消费减速，服务消费增速则有所加快。

整体上看，2025年GDP同比增长5.0%，顺利完成全年增长目标，好于市场预期。主要有三个支撑因素：一是尽管美国大幅加征关税导致我国对美出口下滑20%，但出口多元化取得显著进展，制造业转型升级塑造出口新动能，2025年出口额同比增速达到5.5%，外需对经济增长的拉动力不降反升；二是宏观政策定调更加积极有为，财政加力、货币宽松，逆周期调节力度加大；三是高技术制造业为代表的新质生产力领域增长较快。不过，二季度以来房地产市场调整压力加大，抑制居民消费动能，固定资产投资出现有历史统计数据以来的首次负增长，宏观经济“供强需弱”格局凸显，物价水平偏低。

2026年宏观政策延续稳增长取向，重点是财政加力、货币宽松、着力稳定房地产市场，同时坚持不搞大水漫灌，持续推动新老动能转换

短期来看，尽管受投资、消费动能减弱影响，2025年四季度经济增速下行，但当前就业形势稳定，物价出现回暖势头，加之2026年1月“两新”政策优化，结构性货币政策工具降息落地，前期出台的“两个5000亿”扩投资政策效果也会逐步显现，以及年初出口有望保持较快增长，预计2026年一季度GDP增速将有所回升，短期内宏观政策将处于观察期。

全年来看，伴随美国高关税对全球贸易和我国出口的影响进一步显现，2026年外需对经济增长的拉动力会相应减弱，需要内需及时顶上来。预计2026年宏观政策将进一步加大稳增长力度，其中，财政政策有可能“一平三升”，在目标赤字率保持在4.0%的同时，增加新增专项债、超长期特别国债和政策性金融工具规模；在结构性政策工具降息先行落地后，货币政策还将实施全面降息降准，其中降息幅度有可能达到20至30个基点，降准幅度达到0.5个百分点；2026年房地产支持政策会在放松限购、下调房贷利率等方向加码。不过，在持续推进新旧动能转换、深入整治“内卷式”竞争过程中，2026年宏观政策还会坚持不搞大水漫灌。预计2026年GDP同比增速将在4.8%左右，物价水平偏低状况会有所缓解，以高技术制造业为代表的新质生产力领域将延续较快增长势头。

地区经济

地区概况

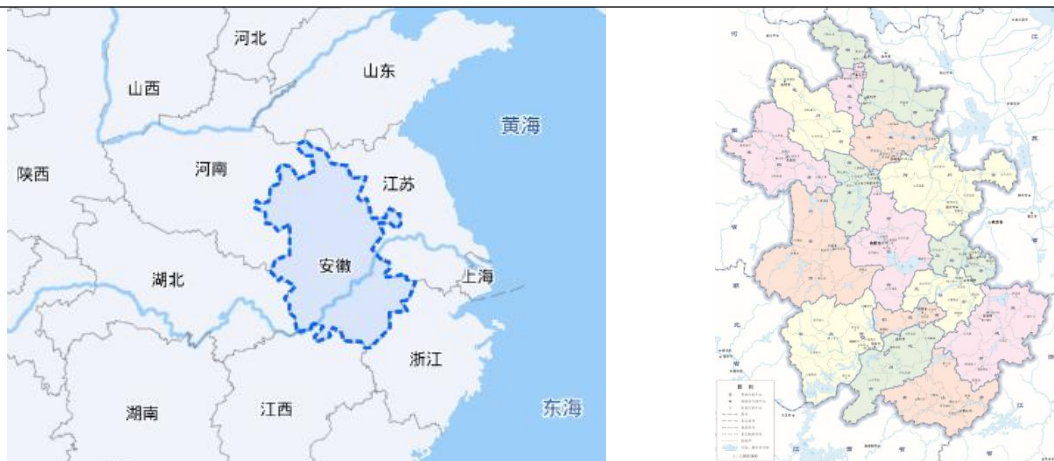
安徽省处于四大国家战略的交汇点，亦是长三角经济区的重要组成部分，交通区位优势、自然资源丰富，为经济发展创造了有利条件

安徽省位于中国华东地区、长江三角洲西翼，东连江苏省，西接河南省、湖北省，东南接浙江省，南邻江西省，北靠山东省，是长三角经济区的重要组成部分。安徽省作为长三角一体化发展、中部地区高质量发展、长江经济带发展、“一带一路”建设四大国家战略的交汇点，

是承接沿海发达地区经济辐射和产业转移的前沿地带，战略定位重要。

交通区位方面，安徽省形成了以合肥、芜湖、蚌埠、淮南和马鞍山为枢纽的多节点水陆空立体交通网，交通区位优势明显。公路方面，京台高速、沪陕高速、济合高速、济广高速、连霍高速等多条国家高速在安徽省境内交织，截至 2025 年末，安徽省高速公路通车里程 7015 公里。铁路方面，安徽省有皖北城际、皖江城际两大铁路网，干线铁路已经覆盖全省 16 市和 49 个县，已实现“市市通高铁”，县域铁路覆盖率达到 80%；截至 2025 年末，安徽省铁路营业里程 5935 公里，其中高速铁路里程 2971 公里、居全国第 3 位。水路方面，安徽省水运条件优越，长江、淮河、新安江三大水系横贯省境，大小河流有 300 多条，总长度约 1.5 万多千米，通联全省 81% 的市、县，铜陵港、芜湖港、马鞍山港等港口均为万吨级天然良港，2025 年末，内河航道总里程达 6621 公里、通航里程达 5811 公里。航空方面，截至 2025 年末，安徽省民用运输机场共计 8 个，其中合肥新桥国际机场为 4E 级国际机场，共开通 100 条客运航线、覆盖国内外 72 个客运通航点；亳州机场为 2025 年新建并通航，蚌埠滕湖机场于 2025 年末完成试飞。

图表 2 安徽省区位图及行政区划图



资料来源：公开资料，东方金城整理

矿产资源方面，安徽省累计发现各类矿种 128 种，探明资源储量的矿种 114 种（不含石油、铀、煤层气），其中能源矿种 2 种、金属矿种 27 种、非金属矿种 82 种、水气矿种 2 种，矿产地 2000 多处，其中煤、铁、铜、钼、萤石、玻璃用石英岩、硫铁矿等 22 种矿产保有资源量居全国前十，为安徽省优势矿产。

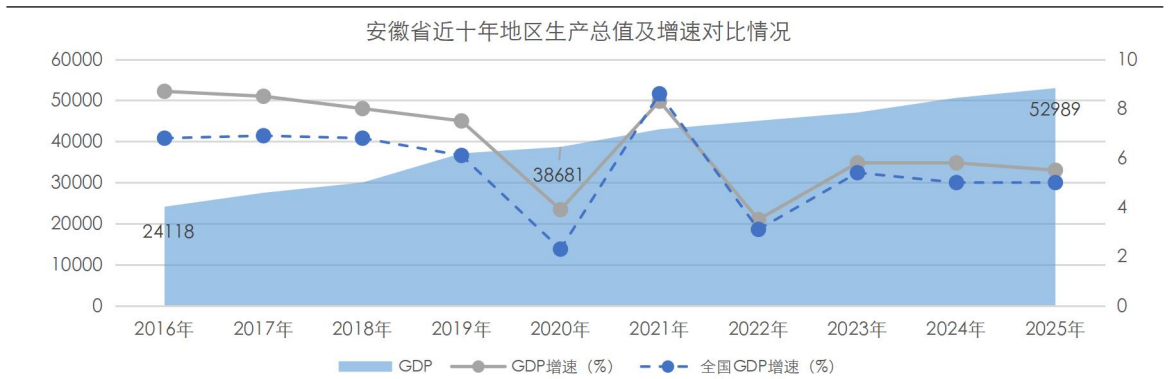
旅游资源方面，安徽省拥有黄山、天柱山、九华山、天堂寨、三河古镇等旅游景点在内的 5A 级旅游景区 13 家。水资源方面，安徽省水资源丰富，地表水资源量、地下水资源量均较大。自然资源方面，安徽省作为全国重要产茶省份之一，茶叶产量大、品种繁多且品质优良，黄山毛峰、祁门红茶、六安瓜片、太平猴魁等安徽名茶久负盛名，且其制作技艺入选人类非物质文化遗产名录。

经济总量

近年来，安徽省经济总量处于全国中游水平，经济增速高于全国平均水平，综合经济实力很强，但各地级市间的区域经济发展水平存在一定的不平衡

安徽省近年来经济规模保持增长，增速趋于稳定。2023年~2025年，安徽省分别实现地区生产总值47050.60亿元、50625.00亿元和52989.00亿元，同比分别增长5.8%、5.8%和5.5%；人均地区生产总值分别为76830元、82694元和86832元。2025年，安徽省经济总量在全国31个省级行政区中排名第11位，与上年一致；在中部六省和长三角一体化省市¹中均排名第4位。同期，安徽省经济增速位居全国第4位，高于全国平均水平（5.0%）。

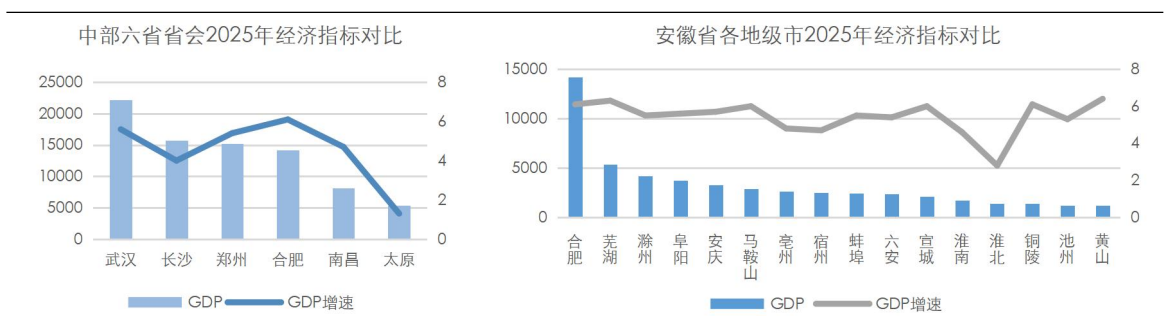
图表3 安徽省主要经济指标情况²（单位：亿元、%）



资料来源：安徽省统计局，东方金城整理

东方金城关注到，安徽省各区域之间的经济发展存在一定的不平衡。2025年，合肥市实现地区生产总值14210.00亿元，同比增长6.1%，经济实力很强。合肥市经济总量占全省的26.8%，大幅领先省内其他地市，在中部省会城市中位列第4位，与郑州市和长沙市差距较小。同年，皖江城市带承接转移示范区涉及的8个地级市（合肥市、芜湖市、马鞍山市、安庆市、滁州市、池州市、铜陵市、宣城市）地区生产总值合计34849.81亿元，占安徽省地区生产总值的比重达65.8%，而六安市、蚌埠市、淮北市、淮南市等地级市以及以旅游业为主的黄山市经济总量相对较低。从人均地区生产总值来看，合肥市、芜湖市和马鞍山市人均地区生产总值远高于安徽省平均水平，宿州市、阜阳市和亳州市等城市人均地区生产总值水平较低。

图表4 2025年中部六省省会及安徽省各地级市地区生产总值及对比情况（单位：亿元、%）



资料来源：2025年各地市统计局及公开资料，东方金城整理

投资、消费和进出口

¹ 中部六省分别为河南省、山西省、安徽省、湖南省、湖北省和江西省，长三角一体化省市分别为江苏省、浙江省、安徽省和上海市。

² 根据第四次全国经济普查结果，国家统计局和各省（区、市）统计局共同对2018年各地区生产总值进行了修订。修订后安徽省生产总值为34010.9亿元，比初步核算数增加4004.1亿元。

安徽省投资结构持续优化，近年逐步向高技术服务、绿色能源等新质生产力转变，2025年投资增速有所回落

近年来，安徽省固定资产投资结构持续优化，但投资增速有所回落。从投资方向看，安徽省固定资产投资主要集中于工业、基础设施及房地产开发，近年逐步向高技术服务、绿色能源等新质生产力转变。2025年，安徽省汽车制造业投资增长26.6%，拉动制造业投资增速3.4个百分点；高技术服务业投资增长16.4%，其中信息传输软件和信息技术服务业投资增长74.8%，区块链、通用人工智能、元宇宙等未来产业投资分别增长72.8%、50.4%、44.1%。受宏观经济及房地产市场大环境影响，安徽省房地产开发投资持续负增长，2025年房地产开发投资完成3031.4亿元，占地区生产总值的比重为5.7%；剔除房地产开发投资后，项目投资同比下降5.1%。

图表5 安徽省固定资产投资增速情况（单位：%）

项目	2023年	2024年	2025年
固定资产投资	4.0	4.7	-9.2
其中：第一产业投资	12.1	20.4	-0.7
第二产业投资	22.7	13.6	-2.0
第三产业投资	-5.2	-1.4	-14.7
工业投资	22.7	13.6	-
高技术产业投资	24.4	8.8	-
工业技术改造投资	25.2	20.5	-
基础设施投资	6.3	11.1	-3.7
房地产开发投资	-16.4	-14.1	-24.5

资料来源：安徽省2023年~2025年国民经济和社会发展统计公报、安徽省统计局，东方金城整理

近年来，安徽省持续推进重大项目建设投资。2023年项目开工共计4304个、竣工2806个，所有行业竣工率均超100%；2024年重点项目完成投资7871.7亿元，投资完成率114.7%。2025年，安徽省重点项目完成投资7468.1亿元，投资完成率117.7%，包括合肥至池州城际铁路、安徽交控徽风皖韵酒店、合肥新桥国际机场飞行区及工作区扩建工程（一期）、蚌埠极兔速递皖北总部基地等。

安徽省扎实推进以旧换新等一系列扩内需促消费政策落地显效，新型消费增势良好；外贸韧性不断增强，进出口总额保持较高增速

近年来，安徽省扎实推进一系列扩内需促消费政策落地显效，消费市场总体保持平稳增长。2023年~2025年，安徽省社会消费品零售总额增速有所放缓，但新型消费增势良好，网上零售保持活跃，首发经济、即时零售、直播带货等新模式持续较快增长。2025年，全省消费品以旧换新带动销售额762亿元，实物商品网上零售额4433.6亿元、增长8.3%；累计引进各类首店1296家，其中省级首店203家、市级首店1093家，涵盖服饰、餐饮、零售、文娱等大众消费业态及潮玩、二次元等新兴业态。

安徽省外贸韧性不断增强，出口产品结构从“传统产品输出”转向“高附加值技术输出”，进出口总额保持较高增速。2025年，安徽省进出口总额首次突破万亿大关，总额居全国第9位、增速居全国第5位，出口金额6823.1亿元、增长17.8%，进口金额3312.5亿元、增长16.2%。从出口结构来看，2025年，安徽省高新技术产品出口1598.2亿元，增长16.6%；以电动汽车、

锂离子电池、光伏产品为代表的“新三样”合计出口 1018.3 亿元，同比增长 1.1 倍。从进出口贸易区域来看，安徽省对共建“一带一路”国家合计进出口总额 5503.3 亿元，增长 18%；对东盟、欧盟进出口总额分别增长 38.3%、21.6%。

图表 6 安徽省消费及进出口相关经济指标（单位：亿元、%）

指标	2023 年		2024 年		2025 年	
	金额	增速	金额	增速	金额	增速
社会消费品零售总额	23008.3	6.9	24087.7	4.7	23863.1	4.2
居民人均可支配收入	34893	6.6	36782	5.4	38755	5.4
居民人均消费支出	23607	4.7	24996	5.9	26022	4.1
进出口总额	8052.2	7.8	8648.5	7.4	10135.6	17.3

资料来源：安徽省 2023 年~2025 年国民经济与社会发展统计公报、统计年鉴、安徽省统计局等，东方金城整理

产业结构

安徽省持续推动科技创新和产业创新深度融合，以电子信息和智能家电、汽车和装备制造等为代表的高新技术主导产业快速发展，工业经济稳步增长，第三产业亦是推动安徽省经济增长的重要增长引擎

从产业结构来看，安徽省三次产业结构由 2023 年的 7.4: 40.1: 52.5 调整为 2025 年的 6.7: 37.8: 55.5，第三产业占比持续增长，产业结构趋向优化。

图表 7 安徽省三次产业结构情况（单位：亿元、%）

指标	2023 年		2024 年		2025 年	
	金额	增速	金额	增速	金额	增速
地区生产总值	47050.60	5.8	50625.00	5.8	52989.00	5.5
第一产业增加值	3496.60	3.9	3566.00	3.2	3552.00	3.8
第二产业增加值	18871.80	6.1	19607.00	7.4	20055.00	5.9
第三产业增加值	24682.20	5.8	27452.00	4.9	29383.00	5.4
三次产业结构	7.4: 40.1: 52.5		7.0: 38.7: 54.3		6.7: 37.8: 55.5	

资料来源：安徽省 2023 年~2025 年国民经济和社会发展统计公报，东方金城整理

安徽省作为我国重要的农产品生产、能源、原材料和加工制造业基地，工业经济持续平稳发展，已形成煤电、钢铁、有色、建材、化工、纺织等传统优势产业。2023 年~2025 年，安徽省规模以上工业增加值增速保持增长，分别为 7.5%、9.0%和 9.4%，其中 2025 年增速居全国第 4 位。在长江三角洲区域一体化等国家发展战略的带动下，安徽省高新技术产业发展较快，带动了产业结构转型升级，形成了电子信息和智能家电、汽车和装备制造、食品医药、材料和新材料、轻工纺织、能源和新能源等六大高新技术产业主导产业。分行业看，2025 年安徽省计算机、通信和其他电子设备制造业增长 40.9%，汽车制造业增长 20.1%，通用设备制造业增长 8.6%、电气机械和器材制造业增长 6.0%。截至 2025 年末，安徽省拥有全国重点实验室 23 个、国家级高新技术产业开发区 8 个，高新技术企业总数达 2.35 万家、居全国第 8 位，科技型中小企业总数达 4.2 万家、居全国第 5 位。

科技创新方面，近年来安徽省持续推动科技创新和产业创新深度融合，多个高新技术制造业关键技术核心取得新突破。2025 年，国际深空探测学会总部落户合肥，量子计算研发平台获

批立项，挂牌成立长三角国家技术创新中心安徽中心，量子信息、集成电路、人工智能、生命科学等领域加速产业化应用。同时，安徽省深入推进人才兴皖工程，科技型企业队伍不断壮大，为科技创新提供根本动力源。2025年遴选支持省级创新创业领军人才197名，新增“两院”院士5人、专精特新企业1565家，年末每万人口有效发明专利拥有量35.9件。

安徽省第三产业以交通运输业、金融业和房地产业为主，亦是推动安徽省经济增长的重要增长引擎。交通运输业方面，2025年安徽省交通运输、仓储和邮政业增加值3031.3亿元，增长5.6%，货物运输量呈上升趋势，全年完成货物运输量45亿吨，同比增长2.0%；旅客运输量2.9亿人次，增长2.9%。同期，安徽省金融业增加值实现3148.4亿元，增速为5.8%，年末省内A股上市公司共186家，为中部六省中第1位、全国第7位；上市公司市价总值26250.5亿元、增长34.7%。房地产方面，2023年~2025年，安徽省房地产业增加值分别为2839.5亿元、2835.0亿元和2699.4亿元，同比分别下降1.9%、1.0%和0.3%，但仍对第三产业贡献较高。受房地产市场深度调整及宏观调控等政策影响，安徽省商品房销售面积及销售额均持续下降。

经济增长潜力

随着皖江城市带、长江经济带、长江三角洲区域一体化等发展战略的不断推进，以及中国（安徽）自贸试验区的落地与国土空间规划的出台，安徽省经济发展前景良好

从国家政策环境的角度来看，2010年，国务院正式批复《皖江城市带承接产业转移示范区规划》，安徽沿江城市带承接产业转移示范区³建设纳入国家发展战略，是我国批准设立的首个国家级承接产业转移示范区，主要负责承接长三角向中西部地区的产业转移和辐射。2019年12月，国务院印发《长江三角洲区域一体化发展规划纲要》，规划要求安徽省发挥创新活跃强劲、制造特色鲜明、生态资源良好、内陆腹地广阔等优势，推进皖江城市带联动发展，加快合芜蚌自主创新示范区建设，打造具有重要影响力的科技创新策源地、新兴产业聚集地和绿色发展样板区，辐射带动长江三角洲地区高质量发展。2020年9月，中国（安徽）自由贸易试验区（以下简称“安徽自贸区”）在合肥揭牌，实施范围119.86平方公里，涵盖合肥、芜湖、蚌埠三个片区，合肥片区将打造成为具有全球影响力的综合性国家科学中心和产业创新中心引领区；芜湖片区将打造成为战略性新兴产业先导区、江海联运国际物流枢纽区；蚌埠片区将打造成为世界级硅基和生物基制造业中心、皖北地区科技创新和开放发展引领区。2022年经省政府批准，安徽自贸区先后在除合肥、芜湖、蚌埠三个片区外的13个地级市设立联动创新区。安徽省将通过安徽自贸区发挥在推进“一带一路”建设和长江经济带发展中的重要节点作用，推动科技创新和实体经济发展深度融合，加快推进科技创新策源地建设、先进制造业和战略性新兴产业集聚发展，促进安徽转型发展，形成内陆开放新高地。

2024年4月，《安徽省国土空间规划（2021—2035年）》完成国务院批复，提出安徽是国家重大战略实施地区 and 我国科技创新发展的重要省份，建设具有重要影响力的科技创新策源地、新兴产业聚集地和绿色发展样板区，发挥区域比较优势，构建“一圈两屏三带五区”国土空间总体格局、“一陵两原两山”农业空间格局、“一心两屏四廊多点”生态空间格局和中心

³ 皖江城市带承接产业转移示范区规划范围为安徽省长江流域，成员包括合肥市、芜湖市、马鞍山市、铜陵市、安庆市、池州市、滁州市、宣城市 and 九安市（金安区、舒城县）共九市，共59个县（市、区），辐射安徽省，对接长三角地区。

网络化开放式集约型城镇空间格局。2025年12月,《长三角国土空间规划(2023—2035年)》完成国务院批复,规划提出优化以都市圈为引领的空间格局,合肥统筹加强与上海大都市圈、苏锡常都市圈空间融合,促进世界级城市群建设,强化科技创新和产业创新空间跨区域协同。

总体来看,皖江城市带、长江经济带、长江三角洲区域一体化发展战略的实施、安徽自贸区的落地以及国土空间规划的出台为安徽省经济发展提供新的机遇,未来安徽省经济发展前景良好。

地方财政

财政收入

安徽省一般公共预算收入保持增长,持续获得较大规模的上级补助收入,财政实力很强

安徽省财政收入稳定且规模较大,近年来持续获得较大规模的上级补助收入,财政实力很强。2023年~2025年,安徽省一般公共预算收入保持增长,增速分别为9.7%、2.6%和2.9%,其中2025年收入规模在全国排名第11位,较上年下降1位;政府性基金收入主要来自国有土地使用权出让收入,受房地产及土地市场景气度的综合影响持续下降。同期,安徽省受到上级政府较大力度的补助支持,构成以列入一般公共预算的上级补助为主,在一定程度上缓解了安徽省的财政压力。

图表8 安徽省财政收入构成情况(单位:亿元)

项目	2023年	2024年	2025年
1 地方财政收入	6244.21	6023.92	5786.42
一般公共预算收入	3938.96	4041.21	4157.28
其中: 税收收入	2592.90	2601.25	2680.31
非税收入	1346.05	1439.96	1476.97
政府性基金收入	2305.25	1982.71	1629.14
其中: 国有土地使用权出让收入	2084.64	1735.05	1305.48
2 上级补助收入	4435.51	4906.39	4888.68
列入一般公共预算的上级补助收入	4407.18	4478.29	4295.09
列入政府性基金的上级补助收入	28.32	428.10	593.58
财政收入(1+2)	10679.71	10930.31	10675.09

资料来源:安徽省2023年~2025年财政预算执行情况表,东方金城整理

安徽省税收收入持续增长,增值税等主体税种合计收入占比较为稳定,先进制造业对税收的贡献度逐步增强

安徽省一般公共预算收入保持较快增长,从构成来看,近三年税收收入亦持续增长,占一般公共预算收入的比重分别为65.83%、64.37%和64.47%,处于全国中游水平,收入质量较好。从税种来看,安徽省税收收入主要由增值税、企业所得税及涉房涉地税等构成,其中增值税为最重要的组成部分,2023年~2025年,主体税种合计收入占比较为稳定。安徽省先进制造业对税收贡献度逐步增强,从增值税来源来看,2025年安徽省汽车制造、电子信息、电气器材三大先进制造业销售额占全省比重较“十四五”初期提升5.6个百分点,与先进制造业关联的新兴服务业销售收入较上年增长8.1%。此外,安徽省积极落实结构性减税降费政策,近两年支持

科技创新等重点领域减税降费及退税规模分别超 900 亿元和 1000 亿元。

图表 9 安徽省主要税种情况（单位：亿元、%）

项目	2023 年		2024 年		2025 年	
	金额	占比	金额	占比	金额	占比
税收收入	2592.90	100.00	2601.25	100.00	2680.31	100.00
主体税种收入	2445.05	94.30	2419.95	93.03	2483.86	92.67
增值税	1232.93	47.55	1248.73	48.01	1259.67	47.00
企业所得税	379.46	14.63	388.43	14.93	420.01	15.67
个人所得税	107.37	4.14	106.52	4.09	125.69	4.69
城市维护建设税	171.89	6.63	174.38	6.70	178.13	6.65
房产税	132.02	5.09	132.02	5.08	151.66	5.66
城镇土地使用税	104.26	4.02	119.88	4.61	126.96	4.74
土地增值税	99.24	3.83	75.58	2.91	75.78	2.83
契税	217.88	8.40	174.41	6.70	145.96	5.45

资料来源：安徽省 2023 年~2025 年财政预算执行情况表，东方金城整理

安徽省持续得到中央财政的有力支持，上级补助收入规模较大；近年来政府性基金收入规模持续下降，且未来易受房地产及土地市场景气度等因素的影响而存在一定不确定性

安徽省持续得到中央财政的有力支持，上级补助收入是安徽省财政收入的重要来源。2023 年~2025 年，安徽省上级补助收入占财政收入的比重分别为 41.5%、44.9%和 45.8%，保持较高水平。

安徽省政府性基金收入以国有土地使用权出让收入为主，近年来持续下降，但仍保持在较高水平，主要由国有土地使用权出让收入构成。2023 年~2025 年，安徽省政府性基金收入占财政收入的比重分别为 21.6%、18.1%和 15.3%。考虑到国有土地使用权出让收入易受房地产及土地市场景气度及相关政策等因素影响，未来安徽省政府性基金收入的稳定性存在一定的不确定性。

财政支出

安徽省一般公共预算支出规模持续增长，政府性基金支出有所下降，财政自给程度一般

2023 年~2025 年，安徽省一般公共预算支出持续增长，政府性基金支出规模有所下降。安徽省一般公共预算支出中刚性支出⁴分别为 4427.30 亿元、4436.30 亿元和 4641.29 亿元，占比分别为 51.3%、49.3%和 50.9%。此外，安徽省城乡社区支出、农林水支出规模较大，同期合计占比分别为 20.9%、22.9%和 22.2%。安徽省财政自给率⁵小幅波动，2025 年财政自给率位列全国第 13 位，财政自给程度一般。

⁴ 刚性支出=一般公共预算支出+教育支出+社会保障和就业支出+卫生健康支出。

⁵ 财政自给率=一般公共预算收入/一般公共预算支出*100%。

图表 10 安徽省财政支出构成情况 (单位: 亿元)

项目	2023 年	2024 年	2025 年
一般公共预算支出	8638.15	8995.15	9120.15
其中: 一般公共服务	593.32	601.12	610.72
教育	1517.02	1558.73	1595.96
社会保障和就业	1502.76	1507.38	1608.94
卫生健康	814.20	769.08	825.67
城乡社区支出	755.05	851.14	1033.08
农林水支出	1047.78	1211.21	993.66
政府性基金支出	4064.34	4020.64	4003.06
财政自给率 (%)	45.60	44.93	45.58

资料来源: 安徽省 2023 年~2025 年财政预算执行情况表, 东方金城整理

政府治理

安徽省制定和实施了一系列促进经济发展的政策措施, 经济结构不断优化升级, 战略性新兴产业发展壮大, 重大战略规划执行情况较好

安徽省针对自身发展特点, 先后制定了《安徽省区域发展规划》《安徽省实施长江三角洲区域一体化发展规划纲要行动计划》《安徽省国民经济和社会发展的第十四个五年规划和 2035 年远景目标纲要》《安徽省国民经济和社会发展的第十五个五年规划纲要》等战略性发展规划。

“十四五”期间, 安徽省持续发展壮大战略性新兴产业, 推动战略性新兴产业融合化、集群化、生态化发展; 加快传统制造业转型发展和优化升级, 实施新型制造工程, 加快制造业向智能制造、绿色制造、精品制造、服务型制造转型; 进一步深化服务业供给侧结构性改革, 推动生产性服务业向专业化和价值链高端延伸, 培育服务业新业态新模式。“十五五”期间, 安徽省将坚持科技打头阵, 形成科创引领高地“3+N”发展格局, 发挥多重国家发展战略叠加优势, 深入推进长三角一体化发展为牵引, 在长江经济带发展、中部地区崛起中发挥更大作用。

在优化营商环境和产业培育等方面, 安徽省制定了一系列促进经济发展的政策措施。2023 年 11 月安徽省出台《安徽省优化营商环境条例》, 提出各级政府主要负责人是本地区优化营商环境的第一责任人, 全面落实全国统一的市场准入负面清单制度, 坚持对各类所有制企业平等对待, 加快推进政务服务标准化、规范化、便利化。2024 年 9 月安徽省出台《安徽省未来产业发展行动方案》, 提出实施量子科技、空天信息、通用智能、低碳能源、生命科学、先进材料、未来网络“7+N”未来产业培育工程, 同时积极布局第三代半导体、先进装备制造、区块链、元宇宙等前沿领域。2025 年 4 月, 安徽省推动新兴产业“双招双引”和产业培育提质增效, 同步推进“招商引资”与“招才引智”的经济策略, 提出新设立总规模 200 亿元的省新质生产力投资平台, 赋能各市开展重大产业项目、人才团队投资和招引。2025 年 7 月, 安徽省发改委等政府机构联合印发《关于进一步推进县域特色产业集群发展的若干措施》, 注重省级赋能、创新驱动、开放协同、政策集成和提升服务, 旨在系统推进安徽省县域特色产业集群提质增效。

整体来看, 安徽省在长江三角洲区域一体化等国家发展战略带动下, 制定和实施了一系列促进经济发展的政策措施, 经济结构不断优化升级, 战略性新兴产业发展壮大, 重大战略规划执行情况较好。

安徽省政府信息公开规范，政府信息透明度较高，债务管理制度较为完善；2025年财政科学管理试点工作的推进带动政府治理效能进一步提升

从政府信息透明度来看，安徽省政府信息披露水平总体较好，能够根据《中华人民共和国政府信息公开条例》的规定，较为及时地披露相关政务信息。在政府信息公开形式方面，安徽省主要采取网站公开、新闻发布会、政府公报等形式。安徽省政府办公厅加大经济社会发展政策公开力度，推动建立“政策发布—精准推送—效果评估”全链条公开机制。目前，安徽省政府工作报告、国民经济和社会发展统计公报和财政预算执行情况等相关信息均已在安徽省政府公开网站上公开披露，政府信息披露及时充分，政府透明度、财政透明度均较高。

政府债务管理方面，安徽省政府不断完善政府债务风险防控机制，先后出台了《安徽省人民政府关于加强地方政府性债务管理的实施意见》（皖政〔2015〕25号）、《关于印发政府性债务风险应急处置预案的通知》（皖政办秘〔2017〕10号）等一系列规范性文件，构建了安徽省政府性债务管理的制度框架；并于2017年成立省政府性债务管理领导小组，各市县也成立了政府性债务管理领导小组，负责本地区政府性债务风险防控工作。安徽省严格政府债务风险监管，2016年省财政厅印发《安徽省地方政府债务风险评估和预警暂行办法》，对市、县（区）政府性债务风险进行动态监测、评估和预警，督促和约谈高风险的市本级和县区制定风险化解应急预案，确保不发生系统性财政金融风险。

安徽省是目前全国仅有的两个省份开展地方财政科学管理试点工作，2025年6月，安徽省政府出台《安徽省财政科学管理试点实施方案》，聚焦加强财政资源和预算统筹、完善国有资本经营预算等制度、加强地方政府债务管理、加大财会监督力度、推进财政数字化建设等11项试点任务，研究制定专项债券项目“自审自发”试点工作方案和专项债券管理办法，全面提升财政管理的系统化、精细化、标准化和法治化水平，推动政府治理效能提升。

政府债务及偿债能力

安徽省政府债务规模保持较快增长，考虑到债务期限结构合理，亦可通过发行再融资债券和资产变现等形式提供偿债资金保障，总体债务风险可控

随着资本支出需求的增长，近年来安徽省政府债务规模保持增长，政府债务率水平逐年提升，2023年~2025年分别为147.13%、169.50%和200.47%。截至2025年末，安徽省政府债务限额22701.59亿元；政府债务余额21400.40亿元，其中一般债务余额4953.63亿元，专项债务余额16446.77亿元。政府债务均控制在财政部核定的限额之内。

2025年，安徽省共发行政府债券3959.32亿元，债券发行平均利率1.98%，同比下降0.27个百分点。其中，发行新增债券1899.78亿元，包括一般债券139.78亿元、专项债券1760.00亿元，主要用于市政和产业园区基础设施、保障性安居工程、交通基础设施和社会事业；发行再融资债券2059.54亿元，主要用于偿还到期的地方政府债券本金和置换存量隐性债务。

管理层级方面，安徽省政府债务主要集中于市县政府。截至2025年末，安徽省本级、市本级、区县政府债务余额分别为1414.15亿元、8396.13亿元和11590.12亿元，占比分别为6.61%、39.23%、54.16%。债务期限结构方面，同期末，安徽省政府债务余额于1~3年（含）、3~5年（含）、5年以上到期的债务分别为3324.50亿元、4029.94亿元和14045.96亿元，

占比分别为 15.53%、18.83%和 65.63%，不存在政府债务大规模集中到期现象，债务期限结构合理。

从偿债资金来看，安徽省政府可用于偿还政府性债务的资金主要来自于一般公共预算收入和政府性基金收入，偿债资金来源稳定。2023 年~2025 年，安徽省财政收入对政府债务的覆盖倍数分别为 0.68 倍、0.59 倍和 0.50 倍，覆盖程度受债务总体规模上升较快而有所减弱。

图表 11 安徽省政府债务覆盖情况（单位：亿元）

项目	2023 年	2024 年	2025 年
财政收入	10679.71	10930.31	10675.09
政府债务余额	15713.36	18527.15	21400.40
财政收入/政府债务余额（倍）	0.68	0.59	0.50

资料来源：安徽省 2023 年~2025 年政府债务相关信息，东方金城整理

同期，安徽省政府债务限额与余额的差额分别为 261.23 亿元、2280.44 亿元和 1301.19 亿元，亦可以通过发行地方政府再融资债券进行存量债务的置换，一定程度上缓解债务的到期偿付压力。此外，安徽省优质国有资产较多，省属国有企业运营较好，地方政府拥有固定资产、土地、自然资源等可变现资产较多，也为安徽省财政收入和可偿债资金提供了保障。综合来看，东方金城认为安徽省政府偿债能力极强，总体债务风险可控。

本批债券偿还能力

本批债券纳入安徽省政府性基金预算管理，以募投项目对应的收入作为主要偿债来源，募投项目预期收益对债券本息的保障程度较高；但募投项目收入及现金流的实现易受项目施工进度、开发成本变动及项目运营等因素影响而存在不达预期的风险

根据财预【2017】89 号文，分类发行专项债券的规模，应当在国务院批准的本地区专项债务限额内统筹安排。分类发行专项债券建设的项目，应当能够产生持续稳定地反映为政府性基金收入或专项收入的现金流收入，且现金流收入应当能够完全覆盖专项债券还本付息的规模。因项目取得的政府性基金或专项收入暂时难以实现，不能偿还到期债券本金时，可在专项债务限额内发行相关专项债券周转偿还，在项目收入实现后予以归还。根据财预【2018】28 号文，棚户区改造专项债券的发行和使用应当严格对应到项目，以项目对应并纳入政府性基金预算管理的国有土地使用权出让收入、专项收入⁶进行偿还。

本批债券偿债资金纳入安徽省政府性基金预算管理，以募投项目对应的收入作为主要偿债来源。但募投项目收入及现金流的实现易受项目施工进度、开发成本变动及项目运营等因素影响而存在不达预期的风险。

1.2026 年安徽省政府专项债券（十九期）

2026 年安徽省政府专项债券（十九期）募投项目共涉及 10 个子项目，项目计划总投资 118.46 亿元，拟使用本批专项债券资金 4.65 亿元。上述项目涉及棚户区改造领域，项目预期收益覆盖债券本息总额的保障倍数在 1.21 倍~2.02 倍之间。整体来看，上述项目能够实现项目收益与融资自求平衡，募投项目预期收益对债券本息的保障程度较高。

⁶ 专项收入包括属于政府的棚户区改造项目配套商业设施销售、租赁收入以及其他收入。

图表 12 项目测算 (单位: 亿元、倍)

序号	项目名称	所属区划	项目总投资额	本期拟发行专项债券	预期收益对债券本息覆盖率
1	潭冲河家园 D 地块项目	合肥市肥西县	16.03	0.05	1.76
2	固镇县园艺二场棚户区 4 期改造项目	蚌埠市固镇县	5.00	0.10	1.43
3	固镇县安居苑棚户区改造项目	蚌埠市固镇县	3.00	0.22	1.57
4	固镇县张洪二期棚户区改造项目	蚌埠市固镇县	0.80	0.08	1.24
5	安徽淮南现代煤化工产业园劝桥周边棚改项目	淮南市潘集区	3.89	0.20	1.41
6	北环欣居 (二期) 棚改安置房	淮北市濉溪县	4.10	0.18	1.48
7	宿州市埇桥区中煤 1#地及周边棚户区改造项目	宿州市埇桥区	15.00	0.50	2.02
8	灵璧县原化肥厂等工矿区职工宿舍及山南村周边棚改二期项目	宿州市灵璧县	6.04	1.20	1.30
9	2019 年霍邱县农机一厂片区、粮贸宾馆片区、双龙茶一、茶四片区、平安驾校片区、城东片区三期、城北片区二期棚改	六安市霍邱县	28.63	1.00	1.26
10	利辛县张桥口、王大桥口等十一个地块及周边棚户区改造项目	亳州市利辛县	35.98	1.12	1.21
合计		-	118.46	4.65	-

资料来源: 安徽省财政厅, 东方金城整理

2.2026 年安徽省政府专项债券 (二十期)

2026 年安徽省政府专项债券 (二十期) 募投项目共涉及 7 个子项目, 项目计划总投资 101.33 亿元, 拟使用本批专项债券资金 4.16 亿元。上述项目涉及棚户区改造领域, 项目预期收益覆盖债券本息总额的保障倍数在 1.28 倍~3.79 倍之间。整体来看, 上述项目能够实现项目收益与融资自求平衡, 募投项目预期收益对债券本息的保障程度较高。

图表 13 项目测算 (单位: 亿元、倍)

序号	项目名称	所属区划	项目总投资额	本期拟发行专项债券	预期收益对债券本息覆盖率
1	滨湖新区烟墩安置点建设工程	合肥市包河区	63.39	0.90	3.79
2	肥东经开区三十埠恢复楼二期建设工程	合肥市肥东县	5.74	0.48	1.89
3	淮南市田家庵区泉山十字路口棚户区改造项目	淮南市田家庵区	5.91	0.63	2.32
4	安庆长江大桥综合经济开发区 A-15 地块三期和 C-4 地块 B 区还建安置房工程项目	安庆市宜秀区	7.46	0.30	2.50
5	怀宁县五丰地块安置房建设项目	安庆市怀宁县	5.50	0.70	1.28
6	望江县华阳镇新北社区党校 (新民组) 棚改安置项目	安庆市望江县	7.00	0.15	1.93
7	宿州经开区鞋城二路安置房新建项目	宿州市宿州经济技术开发区	6.33	1.00	1.66
合计		-	101.33	4.16	-

资料来源: 安徽省财政厅, 东方金城整理

3.2026 年安徽省政府专项债券 (二十一期)

2026 年安徽省政府专项债券 (二十一期) 募投项目共涉及 7 个子项目, 项目计划总投资

108.12 亿元，拟使用本批专项债券资金 4.48 亿元。上述项目涉及棚户区改造领域，项目预期收益覆盖债券本息总额的保障倍数在 1.26 倍~3.29 倍之间。整体来看，上述项目能够实现项目收益与融资自求平衡，募投项目预期收益对债券本息的保障程度较高。

图表 14 项目测算（单位：亿元、倍）

序号	项目名称	所属区划	项目总投资额	本期拟发行专项债券	预期收益对债券本息覆盖率
1	镜湖区黄山东路片区等城中村改造项目	芜湖市镜湖区	24.54	1.00	1.43
2	蚌埠市龙子湖区棚户区改造一期建设项目	蚌埠市龙子湖区	9.39	0.45	1.51
3	岳西县 2023 年棚户区改造项目	安庆市岳西县	6.94	0.06	3.29
4	潜山市老城区棚户区改造（二期）项目	安庆市潜山市	25.64	0.70	1.44
5	颍州区老北关棚改一期项目	阜阳市颍州区	15.92	0.40	1.26
6	砀山经济开发区棚户区改造安置项目	宿州市砀山县	13.10	0.37	1.63
7	亳州市谯城区 2023 年城镇棚户区改造项目	亳州市谯城区	12.60	1.50	2.50
合计			108.12	4.48	-

资料来源：安徽省财政厅，东方金城整理

4.2026 年安徽省政府专项债券（二十二期）

2026 年安徽省政府专项债券（二十二期）募投项目共涉及 6 个子项目，项目计划总投资 166.74 亿元，拟使用本批专项债券资金 4.13 亿元。上述项目涉及收费公路领域，项目预期收益覆盖债券本息总额的保障倍数在 1.24 倍~1.78 倍之间。整体来看，上述项目能够实现项目收益与融资自求平衡，募投项目预期收益对债券本息的保障程度较高。

图表 15 项目测算（单位：亿元、倍）

序号	项目名称	所属区划	项目总投资额	本期拟发行专项债券	预期收益对债券本息覆盖率
1	G328 寿县至霍邱一级公路改扩建工程	淮南市寿县	24.96	0.30	1.26
2	G236 黄浒河特大桥及连接线建设工程	铜陵市义安区	7.14	1.00	1.78
3	G206 蕲县北至怀远界段改造工程	宿州市埇桥区	4.62	1.49	1.36
4	G237 六安马头至舒城万佛湖（金舒大道）工程	六安市	59.67	0.02	1.24
5	S325 六安马头至长集段新建工程项目	六安市	29.89	0.29	1.24
6	S244 罗岗至分路口新建公路工程	六安市	40.46	1.03	1.59
合计			166.74	4.13	-

资料来源：安徽省财政厅，东方金城整理

5.2026 年安徽省政府专项债券（二十三期）

2026 年安徽省政府专项债券（二十三期）募投项目共涉及 14 个子项目，项目计划总投资 101.30 亿元，拟使用本批专项债券资金 3.02 亿元。上述项目涉及铁路和水利领域，项目预期收益覆盖债券本息总额的保障倍数在 1.23 倍~1.64 倍之间。整体来看，上述项目能够实现项目收益与融资自求平衡，募投项目预期收益对债券本息的保障程度较高。

图表 16 项目测算 (单位: 亿元、倍)

序号	项目名称	所属区划	项目总投资额	本期拟发行专项债券	预期收益对债券本息覆盖率	
1	合肥市淮海大道、潜山路及习友路综合管廊工程项目	合肥市	7.82	0.10	1.38	
2	固镇县国家级生物新材料基地配套基础设施建设	蚌埠市固镇县	19.99	0.71	1.23	
3	固镇县医疗卫生服务能力提升项目	蚌埠市固镇县	12.63	0.44	1.27	
4	固镇县医疗卫生保障能力提升项目	蚌埠市固镇县	7.60	0.50	1.25	
5	固镇县张家湖水环境流域治理工程	蚌埠市固镇县	1.02	0.02	1.29	
6	谢家集区城市危旧房改造项目	淮南市谢家集区	3.37	0.13	1.28	
7	淮南市八公山区春申大街沿线城中村改造项目	淮南市八公山区	1.03	0.15	1.23	
8	毛集实验区西部片区城中村改造项目	淮南市毛集实验区	3.95	0.10	1.23	
9	安徽省铜陵市实施长江三角洲区域一体化发展规划暨铜陵市“三大一强”专项行动项目——铜陵经济技术开发区水生态治理工程项目	铜陵市铜陵市开发区	12.87	0.30	1.35	
10	安徽省滁州市天长市龙岗红色古镇文化旅游项目	滁州市天长市	10.11	0.10	1.25	
11	六安市中医院中医药传承创新工程项目	六安市	3.12	0.07	1.25	
12	叶集区城乡供水一体化工程项目	六安市叶集区	3.47	0.10	1.59	
13	安徽亳州民用机场	亳州市	11.82	0.20	1.64	
14	安徽省江南产业集中区起步区中水回用项目	池州市皖江江南新兴产业集中区	2.51	0.10	1.37	
合计			-	101.30	3.02	-

资料来源: 安徽省财政厅, 东方金城整理

6.2026 年安徽省政府专项债券 (二十四期)

2026 年安徽省政府专项债券 (二十四期) 募投项目为 S457 新港至南陵界一级公路改建工程项目, 项目计划总投资 33.82 亿元, 拟使用本批专项债券资金 7.04 亿元。上述项目涉及收费公路领域, 项目预期收益覆盖债券本息总额的保障倍数微 1.57 倍, 能够实现项目收益与融资自求平衡, 募投项目预期收益对债券本息的保障程度较高。

7.2026 年安徽省政府专项债券 (二十五期)

2026 年安徽省政府专项债券 (二十五期) 募投项目共涉及 140 个子项目, 项目计划总投资 1298.65 亿元, 拟使用本批专项债券资金 33.42 亿元。上述项目涉及产业园区基础设施、城镇老旧小区改造、农业、卫生健康、文化旅游、城镇污水垃圾收集处理等领域, 项目预期收益覆盖债券本息总额的保障倍数在 1.21 倍~2.16 倍之间。整体来看, 上述项目能够实现项目收益与融资自求平衡, 募投项目预期收益对债券本息的保障程度较高。

图表 17 项目测算 (单位: 亿元、倍)

序号	项目名称	所属区划	项目总投资额	本期拟发行专项债券	预期收益对债券本息覆盖率
1	安徽医科大学新医科中心 (新校区) 一期项目	安徽省	42.70	0.28	1.45
2	安徽艺术学院人才培养能力提升工程	安徽省	19.86	0.18	2.16

图表 17 项目测算（单位：亿元、倍）

序号	项目名称	所属区划	项目总投资额	本期拟发行专项债券	预期收益对债券本息覆盖率
3	安徽机电职业技术学院繁昌校区一期工程	安徽省	13.00	0.40	1.29
4	合肥市第三人民医院望江路院区医养结合服务能力提升建设项目	合肥市	1.03	0.24	1.33
5	合肥市儿童医院新区项目	合肥市	12.34	0.30	1.59
6	合肥市公共卫生临床医疗中心建设项目	合肥市	11.70	0.30	1.58
7	合肥市黑龙江路、高亮路及龙岗路综合管廊项目	合肥市	2.49	0.07	1.22
8	合肥市第二人民医院和平路院区维修改造项目	合肥市	0.67	0.05	1.45
9	合肥市钟油坊路及习友路综合管廊项目	合肥市	3.52	0.02	1.22
10	庐阳经济开发区高新技术产业园建设及配套基础设施综合提升项目	合肥市庐阳区	22.82	0.10	1.44
11	合肥三国新城遗址公园保护提升工程	合肥市庐阳区	1.80	0.20	1.24
12	蜀山区科大硅谷蜀山园医疗救治建设项目	合肥市蜀山区	0.94	0.10	1.26
13	蜀经开环创智谷项目	合肥市蜀山区	15.99	0.02	1.37
14	蜀山经济技术开发区西区改造升级（一期）项目	合肥市蜀山区	22.18	0.08	1.32
15	蜀山区运河新城医疗救治建设项目	合肥市蜀山区	2.10	0.20	1.45
16	合肥高新区声谷产业园项目	合肥市合肥高新技术产业开发区	48.98	0.30	1.28
17	合肥高新区科创产业园项目（一期）	合肥市合肥高新技术产业开发区	42.70	0.60	1.25
18	半汤温泉养生度假区（国家级）基础设施提升项目	合肥市安徽巢湖经济开发区	6.39	0.02	1.33
19	长三角 G60 安巢经开区半汤湖生态科创城二期及配套基础设施建设项目	合肥市安徽巢湖经济开发区	6.24	0.30	1.25
20	安徽巢湖经济开发区半汤湖生态科创城三期及配套基础设施建设项目	合肥市安徽巢湖经济开发区	8.74	0.30	1.30
21	安徽巢湖经济开发区新能源材料产业园及配套基础设施建设项目	合肥市安徽巢湖经济开发区	13.41	0.50	1.30
22	包公园文旅集聚区基础设施提升改造项目	合肥市包河区	2.70	0.10	1.27
23	新站高新区学前教育建设项目	合肥市合肥新站高新技术产业开发区	1.48	0.08	1.25
24	袁河西水厂工程项目	合肥市肥东县	4.78	0.30	1.36
25	肥东学前教育补短板建设项目（第三期）	合肥市肥东县	1.50	0.10	1.27
26	肥东学前教育补短板建设项目	合肥市肥东县	1.90	0.05	1.74
27	张集乡乡村振兴建设项目	合肥市肥东县	4.58	0.12	1.39
28	肥东县第五人民医院迁址新建项目	合肥市肥东县	2.02	0.20	1.34
29	肥东县第六人民医院门诊医技住院综合楼及配套附属工程	合肥市肥东县	0.73	0.10	1.50
30	肥东县马湖片区农业高质量发展提升项目	合肥市肥东县	3.33	0.10	1.25
31	渡江战役总前委旧址文化生态园建设项目	合肥市肥东县	7.89	0.10	1.45
32	合肥东部现代智慧物流产业园项目	合肥市肥东县	8.57	0.05	1.53
33	肥东县妇幼保健计划生育服务中心公共卫生楼建设项目	合肥市肥东县	2.32	0.20	1.33
34	肥东县第七人民医院门诊医技住院综合楼、公共卫生综合楼项目	合肥市肥东县	1.01	0.15	1.37
35	肥东县县城区域雨污混接整治修复工程	合肥市肥东县	4.00	0.02	1.51

图表 17 项目测算 (单位: 亿元、倍)

序号	项目名称	所属区划	项目总投资额	本期拟发行专项债券	预期收益对债券本息覆盖率
36	长三角科创走廊 G60 药谷科技产业园二期项目	合肥市肥西县	14.27	0.30	1.33
37	桃花科创产业园项目	合肥市肥西县	19.24	0.10	1.45
38	肥西县城公共停车设施建设工程二期项目	合肥市肥西县	1.07	0.15	1.30
39	庐江县集镇供水设施及管网提升改造工程	合肥市庐江县	6.97	0.10	1.34
40	庐江县乐桥镇乡村振兴建设项目	合肥市庐江县	2.13	0.25	1.33
41	庐江县老旧小区基础设施改造提升项目	合肥市庐江县	4.96	0.40	1.28
42	庐江县人民医院分院建设项目	合肥市庐江县	5.25	0.40	1.35
43	庐江县移湖街道已建成小区新能源充电桩及配套 设施提升项目	合肥市庐江县	1.00	0.35	1.21
44	首都医科大学附属北京安定医院芜湖医院	芜湖市	10.00	0.70	1.33
45	芜湖市游泳跳水馆项目	芜湖市	8.00	0.55	1.36
46	中国(安徽)自由贸易试验区芜湖片区跨境物流 产业园项目	芜湖市	12.69	0.47	1.52
47	芜湖市镜湖区老旧小区改造及配套服务设施建 设项目	芜湖市镜湖区	6.90	0.05	1.43
48	芜湖市镜湖区城市更新(一期)项目	芜湖市镜湖区	8.08	0.12	1.47
49	芜湖市白茆旅游基础设施提升项目	芜湖市鸠江区	3.53	0.20	1.23
50	芜湖市湾沚区高标准农田与农村水利建设项目	芜湖市湾沚区	7.50	0.05	1.33
51	安徽新芜经济开发区配套基础设施建设项目	芜湖市湾沚区	13.90	0.02	1.28
52	京造科技产业园建设项目	芜湖市湾沚区	15.27	0.10	1.33
53	芜湖市湾沚区红杨镇全域旅游基础设施提升改 造项目	芜湖市湾沚区	1.19	0.02	1.23
54	芜湖市湾沚区陶辛镇荷莲产业基地基础设施提 升项目	芜湖市湾沚区	3.00	0.02	1.75
55	南陵县林业高质量发展项目	芜湖市南陵县	1.11	0.06	1.36
56	南陵县板石岭乡村旅游提升项目	芜湖市南陵县	0.70	0.08	1.35
57	南陵经济开发区智能网联汽车零部件配套产 业园基础设施建设项目	芜湖市南陵县	5.57	0.42	1.40
58	南陵县城市更新改造(一期)项目	芜湖市南陵县	3.00	0.33	1.48
59	许镇镇工业区标准化厂房及基础设施提升项 目	芜湖市南陵县	2.97	0.06	1.51
60	南陵县污水处理及配套管网工程	芜湖市南陵县	1.29	0.08	1.38
61	芜湖市南陵县籍山镇产业园基础设施提升工 程项目	芜湖市南陵县	1.34	0.10	1.37
62	南陵县智能物流装备制造园基础设施建 设项目	芜湖市南陵县	14.50	0.70	1.31
63	全国一体化算力网络长三角枢纽节点芜湖集 群启动区一片区建设项目	芜湖市皖江北 新兴产业集 中区	25.12	1.00	1.49
64	芜湖经济技术开发区智能网联汽车产业园(一 期)建设项目	芜湖市芜湖经 济技术开发区	34.30	0.20	1.39
65	蚌埠市龙子湖工贸园区高端装备制造产业聚 集区项目	蚌埠市龙子湖 区	11.31	0.40	1.29
66	固镇县现代产业园基础设施建设项目	蚌埠市固镇县	6.51	0.50	1.23
67	安徽(淮南)现代煤化工产业园配套基础设 施(一期)建设工程项目	淮南市	26.96	0.30	1.46
68	潘集区刘圩社区城中村改造项目	淮南市潘集区	4.30	0.43	1.21
69	淮南市潘集区热能综合利用项目	淮南市潘集区	5.00	0.10	1.42
70	寿县新桥智慧综合停车场项目	淮南市寿县	1.21	0.10	1.39
71	淮南高新区产业园三期项目	淮南市安徽准	8.55	0.02	1.28

图表 17 项目测算 (单位: 亿元、倍)

序号	项目名称	所属区划	项目总投资额	本期拟发行专项债券	预期收益对债券本息覆盖率
		南高新技术产 业开发区			
72	淮南市毛集实验区城乡供水基础设施建设项目	淮南市毛集实 验区	2.24	0.10	1.44
73	毛集实验区公益性公墓建设工程	淮南市毛集实 验区	1.08	0.03	1.27
74	巢湖至马鞍山快速铁路项目	马鞍山市	256.76	2.28	1.31
75	雨山区老旧及安置房小区环境综合提升整治项目	马鞍山市雨山 区	5.47	0.64	1.99
76	雨山区农村人居环境提升改造项目	马鞍山市雨山 区	2.99	0.02	1.41
77	当涂县农村饮用水改造提升工程	马鞍山市当涂 县	4.43	0.14	1.33
78	和县农田综合整治提升工程项目	马鞍山市和县	4.49	0.30	1.63
79	和县经济开发区基础设施提升项目	马鞍山市和县	17.82	1.40	1.35
80	郑蒲港新区医院一期项目	马鞍山市和县	8.93	0.65	2.01
81	烈山区全民健身中心(东部新城)建设项目	淮北市烈山区	6.01	0.10	1.24
82	烈山区全域旅游基础设施建设及重点领域改造提升项目	淮北市烈山区	14.80	0.10	1.64
83	濉溪县粮食仓储物流设施及附属工程建设项目	淮北市濉溪县	0.80	0.09	1.23
84	濉溪县乡村振兴示范——百善农业示范园区及配套基础设施建设项目	淮北市濉溪县	17.99	0.20	1.28
85	安徽工业职业技术学院整体搬迁项目(一期工程)	铜陵市义安区	11.81	0.50	1.37
86	铜陵市义安区铜陵国家农业科技园产业融合项目	铜陵市义安区	8.62	0.40	1.26
87	铜陵经开区东部园区新材料产业园基础设施建设项目	铜陵市铜陵经 济技术开发区	5.00	0.10	1.23
88	铜陵经济技术开发区绿色发展环境提升项目	铜陵经济技术 开发区	9.94	0.03	1.23
89	铜陵经开区长江一公里生态保护及环境提升项目	铜陵经济技术 开发区	5.00	0.20	1.37
90	铜陵经开区城市停车能力提升建设项目	铜陵经济技术 开发区	2.00	0.10	1.22
91	铜陵经济技术开发区现代医药产业园项目	铜陵经济技术 开发区	8.00	0.12	1.23
92	枞阳县人民医院医共体服务能力提升项目	铜陵市枞阳县	2.80	0.15	1.23
93	安庆市迎江区未来科技城项目	安庆市迎江区	7.70	0.66	1.26
94	宿松县职业技术教育中心建设项目	安庆市宿松县	4.62	0.65	1.46
95	岳西县污水处理补短板项目	安庆市岳西县	10.30	0.10	1.38
96	岳西县医院服务能力提升项目	安庆市岳西县	10.00	0.72	1.88
97	潜山市第一人民医院新院区建设项目	安庆市潜山市	2.98	0.10	1.65
98	九龙产业园区标准化厂房及基础设施项目	黄山市屯溪区	3.70	0.02	1.65
99	屯溪区九龙低碳经济园区长三角工业母机产业园基础设施建设项目	黄山市屯溪区	5.63	0.28	1.40
100	黄山市屯溪区老旧小区改造二期项目	黄山市屯溪区	12.06	0.08	1.37
101	歙东农业产业融合示范园项目	黄山市歙县	8.49	0.04	1.42
102	休宁县城区雨污管网完善提升工程项目	黄山市休宁县	1.24	0.14	1.31
103	黟县公益性公墓建设工程	黄山市黟县	1.04	0.10	1.32
104	祁门县祁红交通基础设施建设项目	黄山市祁门县	5.61	1.20	1.24

图表 17 项目测算 (单位: 亿元、倍)

序号	项目名称	所属区划	项目总投资额	本期拟发行专项债券	预期收益对债券本息覆盖率
105	祁门县林业生态屏障建设项目	黄山市祁门县	5.00	0.25	1.36
106	滁州市南谯区养老服务设施提升工程项目	滁州市南谯区	3.03	0.10	1.34
107	长三角省际毗邻区绿色食品加工供应基地(一期)项目	滁州市南谯区	15.00	0.20	1.40
108	凤阳山旅游景区环境提升项目	滁州市凤阳县	6.00	0.37	1.42
109	省际合作园区凤阳新能源汽车产业园基础设施一期项目	滁州市凤阳县	11.36	0.23	1.25
110	凤阳县红色旅游及民俗文化旅游基础设施提升项目	滁州市凤阳县	7.14	0.08	1.39
111	凤阳县粮食仓储设施建设项目	滁州市凤阳县	4.21	0.02	1.38
112	凤阳县大庙石英产业园基础设施建设项目	滁州市凤阳县	7.22	0.20	1.31
113	天长市秦栏镇污水处理厂及河道治理项目	滁州市天长市	3.50	0.16	1.35
114	天长市张铺镇循环经济产业园项目	滁州市天长市	8.02	0.40	1.37
115	天长市杨村镇老旧小区改造项目	滁州市天长市	1.28	0.03	1.46
116	天长市永丰镇老旧小区改造项目	滁州市天长市	2.01	0.06	1.62
117	天长-六合省际毗邻区新能源充电基础设施及配套工程项目	滁州市天长市	2.49	0.05	1.34
118	天长市中医院新区二期项目	滁州市天长市	3.00	0.05	1.61
119	郑集镇文化创意产业园项目	滁州市天长市	4.31	0.30	1.86
120	天长市釜山、时湾水库补水工程	滁州市天长市	2.90	0.02	1.58
121	天长市杨村镇农村人居环境整治项目	滁州市天长市	0.79	0.05	1.51
122	天长市水烟壶产业园项目	滁州市天长市	3.00	0.10	1.53
123	颍州区农村供水保障规划项目	阜阳市颍州区	4.16	0.15	1.43
124	阜南县农林科技学校新校区建设项目	阜阳市阜南县	6.90	0.24	1.24
125	阜南县中医院门急诊大楼建设项目	阜阳市阜南县	4.00	0.10	1.47
126	砀山县基层卫生健康服务能力提升项目	宿州市砀山县	6.09	0.20	1.36
127	砀山县城乡道路客运一体化与农村物流三级网络体系建设项目	宿州市砀山县	5.12	0.13	1.37
128	砀山县高铁新区智能制造产业园项目	宿州市砀山县	12.56	0.48	1.42
129	县级医院标准化建设项目(萧县中医院二期建设项目)	宿州市萧县	3.30	1.04	1.83
130	六安市长三角一体化物流园项目	六安市	5.58	0.02	1.29
131	金安区妇幼保健服务能力提升项目	六安市金安区	1.39	0.02	1.44
132	六安市裕安区公共卫生应急和服务能力提升工程	六安市裕安区	11.63	0.35	1.70
133	霍山职业学校就业创业产教融合共享实训基地项目	六安市霍山县	4.52	0.10	2.15
134	霍山县公共卫生应急综合能力提升项目	六安市霍山县	5.63	0.10	1.69
135	池州市贵池区中医医院医疗能力提升项目	池州市贵池区	1.01	0.02	1.46
136	贵池区智慧城市数据资源产业中心建设项目	池州市贵池区	4.26	0.03	1.41
137	贵池区全民健身体系建设项目	池州市贵池区	1.95	0.12	1.25
138	贵池区南部山区乡村振兴示范区建设工程	池州市贵池区	5.84	0.22	1.35
139	安徽九华山旅游基础设施补短板项目	池州市池州市九华山风景区	4.21	0.05	1.31
140	旌德县农产品仓储冷链物流基地(一期)项目	宣城市旌德县	4.76	0.18	1.46
	合计	-	1298.65	33.42	-

资料来源: 安徽省财政厅, 东方金城整理

8.2026 年安徽省政府专项债券（二十六期）

2026 年安徽省政府专项债券（二十六期）募投项目共涉及 7 个子项目，项目计划总投资 161.51 亿元，拟使用本批专项债券资金 6.20 亿元。上述项目涉及收费公路领域，项目预期收益覆盖债券本息总额的保障倍数在 1.20 倍~3.15 倍之间。整体来看，上述项目能够实现项目收益与融资自求平衡，募投项目预期收益对债券本息的保障程度较高。

图表 18 项目测算（单位：亿元、倍）

序号	项目名称	所属区划	项目总投资额	本期拟发行专项债券	预期收益对债券本息覆盖率	
1	淮南淮河大桥	淮南市	22.62	3.00	1.20	
2	G237 寿县堰口至闫店一级公路改扩建工程	淮南市寿县	26.23	0.60	1.22	
3	S324 吴山界至隐贤一级公路改扩建工程	淮南市寿县	33.39	0.30	1.69	
4	G311 萧城至皖豫界改建工程	宿州市萧县	18.61	1.00	1.53	
5	S224 皖苏界至杨疃段改建工程	宿州市灵璧县	28.26	0.70	1.40	
6	G236 平天湖隧道及连接线工程	池州市	25.55	0.30	1.34	
7	G318 牛头山至大渡口段一级公路建设工程(东至县段)	池州市东至县	6.85	0.30	3.15	
合计			-	161.51	6.20	-

资料来源：安徽省财政厅，东方金城整理

9.2026 年安徽省政府专项债券（二十七期）

2026 年安徽省政府专项债券（二十七期）募投项目共涉及 238 个子项目，项目计划总投资 1846.16 亿元，拟使用本批专项债券资金 77.66 亿元。上述项目涉及民用机场、产业园区基础设施、城镇污水垃圾收集处理、城镇老旧小区改造、农业、卫生健康、供排水、水利、城市停车场等领域，项目预期收益覆盖债券本息总额的保障倍数在 1.20 倍~3.26 倍之间。整体来看，上述项目能够实现项目收益与融资自求平衡，募投项目预期收益对债券本息的保障程度较高。

图表 19 项目测算（单位：亿元、倍）

序号	项目名称	所属区划	项目总投资额	本期拟发行专项债券	预期收益对债券本息覆盖率
1	合肥新桥国际机场航站区扩建工程	安徽省	154.97	2.00	1.31
2	合肥新桥国际机场飞行区及工作区扩建工程	安徽省	51.68	3.00	1.28
3	宿州学院教育园区校区扩建工程	安徽省	6.52	0.20	1.42
4	蚌埠学院学生宿舍 15-19 号楼项目	安徽省	1.52	0.30	1.38
5	安徽省儿童医院医技综合楼项目	安徽省	4.80	0.14	1.30
6	安徽国防科技职业学院新校区建设项目	安徽省	15.46	1.20	1.32
7	五水厂一、二期深度处理工程	合肥市	6.49	0.08	1.25
8	巢湖流域污水处理设施更新改造（一期）工程	合肥市	3.01	0.26	3.26
9	合肥市第二人民医院感染病区建设项目	合肥市	2.26	0.15	1.54
10	合肥市传染病医院改扩建项目	合肥市	5.13	0.50	1.33
11	下塘铁路专用线货场改造提升项目	合肥市	7.88	0.20	3.23
12	合肥大科学装置片区供水泵站工程	合肥市	0.64	0.07	1.20
13	大柏平急两用及冷链仓储项目	合肥市	12.42	0.17	1.42
14	合肥大学西南地块学生宿舍建设项目	合肥市	4.82	0.20	1.29

图表 19 项目测算 (单位: 亿元、倍)

序号	项目名称	所属区划	项目总投资额	本期拟发行专项债券	预期收益对债券本息覆盖率
15	合肥市属新站老年护理院、骨科和口腔专科医院建设项目	合肥市	15.72	0.19	1.51
16	合肥热电供热设施建设改造三期工程	合肥市	5.20	0.59	1.24
17	合肥职业技术学院汇心湖校区人才周转房、教师公租房和留学生公寓建设项目	合肥市	3.08	0.26	1.24
18	二水厂深度处理工程	合肥市	2.45	0.06	1.99
19	新站高新区综合水质净化工程	合肥市	11.49	0.20	1.42
20	中国合肥国际物流枢纽创新中心项目	合肥市	4.80	0.66	1.23
21	2025年度合肥市高标准农田建设项目	合肥市	1.52	0.23	1.35
22	陶冲污水处理厂三期工程	合肥市	7.00	0.20	1.25
23	合肥市工程技术学校新建综合楼和实习工厂功能提升工程项目	合肥市	0.88	0.02	1.24
24	合肥热电供热设施建设改造二期工程	合肥市	5.05	0.07	1.32
25	庐阳智能传感器产业园项目	合肥市庐阳区	12.90	4.00	1.25
26	AI 仿真创新园项目	合肥市庐阳区	6.77	0.40	1.22
27	庐阳未来创谷产业园(一期)项目	合肥市庐阳区	8.11	0.40	1.24
28	合肥市第一人民医院庐阳分院改造提升项目	合肥市庐阳区	2.33	0.15	1.50
29	合肥市望潜交口城市停车场项目	合肥市蜀山区	3.35	0.02	1.26
30	蜀山区小庙镇老城镇城市更新项目	合肥市蜀山区	1.99	0.02	1.24
31	安徽省引江济淮工程蜀山区配套建设项目(一期)	合肥市蜀山区	29.19	3.00	1.23
32	合肥八中教育集团蜀山分校十七中校区改扩建项目	合肥市蜀山区	2.55	0.20	1.24
33	蜀山区高架桥下空间综合利用及停车场项目	合肥市蜀山区	3.12	0.03	1.41
34	合肥经开区集成电路产业园及配套基础设施项目	合肥市合肥经济技术开发区	3.02	0.40	1.21
35	合肥派河国际综合物流园汽车物流中心项目	合肥市合肥经济技术开发区	6.20	0.34	1.21
36	合肥经开区国际社区服务设施项目	合肥市合肥经济技术开发区	1.00	0.08	1.22
37	合肥经开区新桥智能制造产业园及基础设施配套项目	合肥市合肥经济技术开发区	55.29	1.79	1.32
38	合肥经济技术开发区明珠文体中心建设项目	合肥市合肥经济技术开发区	6.51	0.35	1.21
39	合肥经开区生物医药产业园基础设施建设项目	合肥市合肥经济技术开发区	7.28	0.96	1.21
40	合肥经开区明珠广场片区停车场建设项目	合肥市合肥经济技术开发区	2.15	0.68	1.23
41	高新区老旧小区改造(第一批)项目	合肥市合肥高新技术产业开发区	2.48	0.06	1.26
42	柏堰雅苑老旧小区改造工程	合肥市合肥高新技术产业开发区	0.66	0.05	1.36
43	合肥高新区南岗科技成果加速器项目	合肥市合肥高新技术产业开发区	42.63	0.31	1.31
44	合肥高新区体育中心	合肥市合肥高新技术产业开发区	6.70	0.34	1.21
45	安徽巢湖经济开发区物流园及配套基础设施(一期)建设项目	合肥市安徽巢湖经济开发区	5.20	0.30	1.40

图表 19 项目测算 (单位: 亿元、倍)

序号	项目名称	所属区划	项目总投资额	本期拟发行专项债券	预期收益对债券本息覆盖率
46	合肥半汤湖生态科创城一期建设项目	合肥市安徽巢湖经济开发区	8.43	0.30	1.30
47	合肥滨湖国家森林公园 4A 级景区旅游基础设施建设项目	合肥市包河区	2.95	0.35	1.25
48	包河区高架桥下空间综合利用及停车场项目	合肥市包河区	1.76	0.10	1.25
49	十五里河下游龙咀湖综合治理项目	合肥市包河区	1.20	0.27	1.24
50	合肥新站高新技术产业开发区人工智能产业园及基础设施建设项目	合肥市合肥新站高新技术产业开发区	7.04	0.78	1.25
51	新站高新区全民健身中心及配套项目	合肥市合肥新站高新技术产业开发区	2.58	0.26	1.22
52	合肥新站高新区社区综合服务中心及配套基础设施建设项目	合肥市合肥新站高新技术产业开发区	6.95	0.52	1.48
53	合肥新站高新技术产业开发区智能装备产业园及基础设施建设项目	合肥市合肥新站高新技术产业开发区	11.42	0.55	1.23
54	新站高新区青年创业园及配套基础设施建设项目	合肥市合肥新站高新技术产业开发区	34.93	0.71	1.26
55	合肥市新站区老旧小区基础设施改造提升项目	合肥市合肥新站高新技术产业开发区	3.87	0.10	1.29
56	合肥市新站高新技术产业开发区现代化工产业园区基础设施建设项目	合肥市合肥新站高新技术产业开发区	5.00	0.42	1.27
57	肥东县域供水保障提升一期工程	合肥市肥东县	6.00	0.06	1.24
58	肥东经济开发区新兴科创产业园及基础配套设施建设项目	合肥市肥东县	5.89	0.14	1.36
59	肥东县南部片区老旧小区改造项目	合肥市肥东县	2.50	0.40	1.25
60	肥东县老城区公共停车及配套设施提升工程	合肥市肥东县	1.23	0.02	1.24
61	肥东县再生水利用配置工程项目	合肥市肥东县	4.08	0.86	1.45
62	肥东经济开发区东城科创产业园二期及基础配套设施建设项目	合肥市肥东县	3.95	0.20	1.29
63	肥东经济开发区新兴科创产业园及基础配套设施二期建设项目	合肥市肥东县	11.39	2.00	1.23
64	合肥白龙航空产业园基础设施建设项目	合肥市肥东县	10.04	0.15	1.27
65	合肥通用技术学校实训中心建设项目	合肥市肥东县	1.76	0.20	1.29
66	肥东县水利设施现代化改造及流域整治项目	合肥市肥东县	2.07	0.05	1.26
67	肥东县污水处理设施提升及配套管网项目	合肥市肥东县	3.94	0.25	1.42
68	肥西县紫云湖片区汽车产业基地及配套工程项目	合肥市肥西县	7.05	0.40	1.21
69	庐江县医疗卫生应急能力提升项目	合肥市庐江县	3.95	0.10	1.27
70	巢湖市巢南片区供水管网提升工程	合肥市巢湖市	5.44	0.20	1.24
71	居巢区职业教育中心新建工程	合肥市巢湖市	6.46	0.15	1.46
72	镜湖区老旧小区配套基础设施补短板项目	芜湖市镜湖区	8.08	0.10	1.45
73	芜湖市湾沚区航空物流基础设施建设项目	芜湖市湾沚区	12.70	0.02	1.23

图表 19 项目测算 (单位: 亿元、倍)

序号	项目名称	所属区划	项目总投资额	本期拟发行专项债券	预期收益对债券本息覆盖率
74	芜湖市湾沚区公共医疗卫生机构服务能力提升项目	芜湖市湾沚区	2.97	0.02	1.35
75	芜湖市湾沚区花桥镇乡村旅游基础设施提升项目	芜湖市湾沚区	3.57	0.02	1.27
76	芜湖市湾沚区城市停车场建设工程	芜湖市湾沚区	5.00	0.02	1.34
77	芜湖市湾沚区湾沚镇水梦南湖-春樱茶色旅游区基础设施提升项目	芜湖市湾沚区	2.80	0.02	1.38
78	芜湖市低空经济空中飞行起降运行及配套基础设施建设项目	芜湖市湾沚区	8.52	0.04	1.24
79	新芜电镀产业园废水处理站提标改扩建项目	芜湖市湾沚区	0.80	0.02	1.44
80	芜湖航空产业园航天航空制造维修基地建设项目	芜湖市湾沚区	16.11	0.59	1.43
81	芜湖市未来科创走廊项目	芜湖市湾沚区	10.14	0.02	1.30
82	城东生活污水处理厂提标升级项目	芜湖市湾沚区	3.00	0.02	1.32
83	南陵县麒麟水厂扩能和供水管网更新改造工程	芜湖市南陵县	1.87	0.05	1.25
84	安徽省南陵县水系连通及水美乡村建设项目	芜湖市南陵县	3.72	0.05	1.40
85	南陵县县域医共体提档升级建设工程项目	芜湖市南陵县	1.14	0.06	1.42
86	南陵县农村产业融合发展提升项目	芜湖市南陵县	2.24	0.14	1.22
87	南陵经济开发区弋江辅园基础设施改造提升项目	芜湖市南陵县	3.14	0.10	1.31
88	全国一体化算力网络长三角枢纽节点芜湖集群启动区二片区建设项目	芜湖市皖江江北新兴产业集中区	50.02	2.90	1.69
89	智能装备产业园及配套基础设施建设项目	芜湖市皖江江北新兴产业集中区	20.00	0.40	1.54
90	大龙湾科创基地项目	芜湖市皖江江北新兴产业集中区	42.00	1.72	1.32
91	新兴产业研发中心项目	芜湖市皖江江北新兴产业集中区	20.00	0.52	1.36
92	长三角一体化芜湖经开区战略新兴产业研创中心建设项目	芜湖市芜湖市经济技术开发区	31.40	0.35	1.30
93	蚌埠市龙子湖区高新电子产业园建设项目	蚌埠市龙子湖区	6.27	0.05	1.68
94	蚌山城南社区环境及配套基础设施综合提升工程项目	蚌埠市蚌山区	2.11	0.10	1.24
95	蚌埠市蚌山区新能源产业园项目	蚌埠市蚌山区	11.76	0.80	1.27
96	天河科技园污水处理厂及配套管网二期工程项目	蚌埠市蚌埠高新技术产业开发区	0.79	0.10	1.55
97	蚌埠铜陵现代产业园区光伏产业园及配套基础设施建设项目	蚌埠市固镇县	5.20	0.09	1.45
98	固镇县老城区老旧小区及周边配套设施综合改造项目	蚌埠市固镇县	5.12	0.05	1.31
99	固镇县王庄镇智能制造产业园基础设施建设项目	蚌埠市固镇县	2.40	0.30	1.37
100	固镇县刘集镇循环经济产业园项目	蚌埠市固镇县	2.39	0.08	1.22
101	固镇县高铁南站交通枢纽配套工程	蚌埠市固镇县	1.86	0.45	1.23
102	固镇县职业教育综合能力提升项目	蚌埠市固镇县	7.87	0.30	1.48
103	固镇县规模化农村供水能力保障提升工程	蚌埠市固镇县	8.67	1.37	1.22
104	固镇县体育场提升改造建设项目	蚌埠市固镇县	1.50	0.07	1.33
105	固镇县医疗康养能力提升工程建设项目	蚌埠市固镇县	13.00	0.05	1.23

图表 19 项目测算 (单位: 亿元、倍)

序号	项目名称	所属区划	项目总投资额	本期拟发行专项债券	预期收益对债券本息覆盖率
106	固镇县物流园及配套基础设施项目	蚌埠市固镇县	9.30	0.60	1.28
107	安徽淮南现代煤化工产业园研究孵化中心项目	淮南市	4.78	0.60	1.36
108	安徽淮南高端材料深加工产业园建设项目	淮南市	5.27	0.90	1.36
109	八公山区 2025 年老旧小区改造项目	淮南市八公山区	2.75	0.10	1.27
110	潘集区城镇再生水回收利用项目	淮南市潘集区	3.49	0.40	1.28
111	淮南市潘集区新材料产业园基础设施建设项目	淮南市潘集区	12.03	0.20	1.26
112	淮南市潘集区袁庄水厂扩能和供水管网更新改造工程	淮南市潘集区	2.87	0.05	1.26
113	凤台县城乡供水一体化工程项目	淮南市凤台县	12.22	1.00	1.24
114	寿县经开区老旧厂房提升改造项目(宇泰、耐力特地块)	淮南市寿县	4.67	0.10	1.25
115	寿县经开区老旧厂房提升改造项目(蓝博旺地块)	淮南市寿县	2.16	0.10	1.25
116	寿县 2025 年度城镇老旧小区改造基础设施配套项目	淮南市寿县	2.18	0.30	1.22
117	寿县县区域规模化供水(城乡供水一体化)工程(北部片区、新桥片区)项目	淮南市寿县	22.23	0.70	1.41
118	寿县学前教育基础设施补短板项目	淮南市寿县	1.39	0.10	1.35
119	寿县县医院南区及配套设施建设项目	淮南市寿县	13.55	0.71	1.25
120	闵淮新能源汽车产业一体化发展科创平台建设项目	淮南市安徽淮南高新技术产业开发区	5.01	1.00	1.22
121	淮南产业创新中心项目	淮南市安徽淮南高新技术产业开发区	3.72	0.50	1.22
122	淮南高新区污水处理厂及配套管网(一期)项目	淮南市安徽淮南高新技术产业开发区	3.91	0.80	1.24
123	淮南高新区配套停车场及智慧泊车项目	淮南市安徽淮南高新技术产业开发区	2.94	0.07	1.26
124	花山区 2025 年城市老旧小区整治改造项目	马鞍山市花山区	1.37	0.18	1.25
125	慈湖高新区国家物流枢纽基础设施建设项目	马鞍山市马鞍山慈湖高新技术产业开发区	4.51	0.10	1.28
126	当涂县充换电设施建设项目	马鞍山市当涂县	0.90	0.20	1.30
127	当涂县全民健身基础设施提升建设项目	马鞍山市当涂县	3.92	0.05	1.36
128	含山经济开发区汽车零配件产业园一期项目	马鞍山市含山县	9.77	1.00	1.32
129	和县卜集自来水厂改扩建及配套工程	马鞍山市和县	3.99	0.30	1.46
130	淮北市粮食和物资储备库建设项目	淮北市	1.59	0.15	1.22
131	淮宿蚌铁路淮北西站站前基础设施建设项目	淮北市	12.94	0.50	1.24
132	新建铁路淮北至宿州至蚌埠城际铁路(淮北段)项目	淮北市	98.72	1.03	1.34
133	淮北市第七中学教学楼、男生宿舍、运动场及配套工程建设项目	淮北市烈山区	0.99	0.05	1.24
134	淮北市烈山区乡村振兴二期	淮北市烈山区	7.47	0.10	1.26
135	淮北高新区陶铝新材料产业园建设项目	淮北市淮北高新技术产业开发区	5.29	0.10	1.30

图表 19 项目测算 (单位: 亿元、倍)

序号	项目名称	所属区划	项目总投资额	本期拟发行专项债券	预期收益对债券本息覆盖率
136	安徽(淮北)新型煤化工合成材料基地产业协同科技创新资源循环利用项目	淮北市安徽(淮北)新型煤化工合成材料基地	18.21	0.10	1.51
137	安徽(淮北)新型煤化工合成材料基地智慧物联网区基础设施及配套提升项目	淮北市安徽(淮北)新型煤化工合成材料基地	18.20	0.09	1.30
138	安徽(淮北)新型煤化工合成材料基地智慧物联网项目	淮北市安徽(淮北)新型煤化工合成材料基地	12.97	0.10	1.33
139	铜官区冷链物流及配套基础设施项目	铜陵市铜官区	2.47	0.21	1.25
140	铜陵狮子山高新技术产业开发区高端电子产业园建设项目	铜陵市铜官区	5.85	0.45	1.25
141	铜官区特色农业高质量发展示范项目	铜陵市铜官区	3.57	0.20	1.23
142	义安区特色农产品(凤丹)产业示范园区建设项目	铜陵市义安区	2.04	0.25	1.25
143	铜陵义安区新能源汽车零部件制造产业园建设项目	铜陵市义安区	2.46	0.31	1.24
144	铜陵市义安区绿色食品冷链物流园建设项目	铜陵市义安区	3.13	0.25	1.27
145	铜陵市义安区养老服务体系建设提升工程项目	铜陵市义安区	0.47	0.02	1.34
146	铜陵经开区化工新材料中试基地项目	铜陵市铜陵经济技术开发区	3.80	0.09	1.25
147	5G与传统制造业融合发展示范项目——铜陵经济技术开发区5G新材料产业园基础设施建设项目	铜陵市铜陵市开发区	11.35	0.06	1.25
148	枞阳县横埠河、长河、汤沟河水环境综合治理工程项目	铜陵市枞阳县	5.99	0.28	1.25
149	枞阳县医养结合一体化项目	铜陵市枞阳县	7.02	0.30	1.62
150	安庆市宜秀经开区智能制造产业园及配套基础设施建设项目	安庆市宜秀区	3.09	0.40	1.29
151	宜秀区公益性公墓建设项目	安庆市宜秀区	2.50	0.24	1.28
152	怀宁县农产品精深加工园区暨产城一体化污水处理厂建设项目(一期)	安庆市怀宁县	0.54	0.25	1.29
153	怀宁县高河红旗地块租赁住房建设项目	安庆市怀宁县	1.16	0.10	1.24
154	怀宁县人民医院月山分院及江镇分院服务能力提升项目	安庆市怀宁县	1.95	0.35	1.22
155	太湖县污水处理厂网一体化改扩建项目	安庆市太湖县	2.50	0.37	1.21
156	宿松县经开区县城园区产业能级提升建设项目	安庆市宿松县	2.43	0.40	1.24
157	宿松县高铁新区交通枢纽中心建设工程	安庆市宿松县	3.74	0.36	1.26
158	宿松县仓库物流基地及配套基础设施建设项目	安庆市宿松县	2.39	0.15	1.42
159	天然气宜南线项目-望江支线项目	安庆市望江县	0.77	0.48	1.85
160	岳西县农村供水保障工程	安庆市岳西县	7.78	0.40	1.51
161	桐城市普惠托育服务中心项目	安庆市桐城市	3.00	0.15	1.21
162	桐城市和平污水处理厂及配套管网建设工程	安庆市桐城市	2.97	0.10	1.24
163	黄山市屯溪区绿色蔬菜基地基础设施提升工程项目	黄山市屯溪区	1.84	0.03	1.27
164	黄山市屯溪区屏风山文化旅游区基础设施提升工程项目	黄山市屯溪区	2.10	0.04	1.26
165	黄山市屯溪区奕棋镇特色农业种植基地建设项目	黄山市屯溪区	0.99	0.20	1.22

图表 19 项目测算 (单位: 亿元、倍)

序号	项目名称	所属区划	项目 总投资 额	本期拟 发行专 项债券	预期收益 对债券本 息覆盖率
166	黄山市花山谜窟景区旅游配套基础设施提升工程项目	黄山市屯溪区	1.64	0.02	1.25
167	黄山市屯溪区屯光镇农旅融合基础设施提升工程项目	黄山市屯溪区	3.90	0.10	1.40
168	屯溪区农产品标准化种植加工基地项目	黄山市屯溪区	0.86	0.10	1.21
169	黄山太平经济开发区产业平台基础设施及配套提升建设工程项目	黄山市黄山区	7.03	0.17	1.35
170	黄山市徽州区城东粮食仓储物流产业园基础设施建设工程	黄山市徽州区	9.93	0.10	1.52
171	黄山市歙县歙南旅游基础设施提升工程项目	黄山市歙县	3.50	0.05	1.28
172	黄山市歙县坡山景区旅游基础设施提升工程项目	黄山市歙县	1.38	0.02	1.26
173	黄山市歙县东南山区生态农业基础设施提升工程项目	黄山市歙县	2.60	0.12	1.23
174	黄山市歙县边远乡镇(东南片区)乡村振兴一期工程项目	黄山市歙县	5.62	0.15	1.32
175	歙县绿色农产品加工基地建设项目	黄山市歙县	2.22	0.04	1.22
176	休宁县供水一体化改造提升工程	黄山市休宁县	1.18	0.06	1.33
177	休宁县城乡供水管网工程	黄山市休宁县	1.25	0.10	1.23
178	休宁经开区基础设施建设工程项目	黄山市休宁县	5.10	0.30	1.38
179	黟县西递文化旅游区旅游基础设施项目	黄山市黟县	1.24	0.02	1.24
180	黟县宏村文化旅游区旅游基础设施项目	黄山市黟县	2.19	0.06	1.26
181	祁门经开区电子信息产业园基础设施建设提升项目	黄山市祁门县	4.50	0.12	1.35
182	祁门县新能源充电基础设施及配套工程	黄山市祁门县	0.81	0.10	1.23
183	黄山市祁门县一府六县旅游核心区综合服务能力提升工程项目	黄山市祁门县	1.55	0.05	1.25
184	黄山市祁门县市民体育文化中心建设工程项目	黄山市祁门县	2.79	0.28	1.38
185	黄山市祁门县祁红小镇文旅基础设施提升工程项目	黄山市祁门县	1.90	0.06	1.28
186	黄山市祁门县安茶(国家地理标志保护产品)产业保护与发展项目	黄山市祁门县	1.96	0.08	1.29
187	黄山市祁门县黄精(国家地理标志保护产品)产业基础设施提升工程项目	黄山市祁门县	1.79	0.20	1.26
188	祁门县第二水厂建设工程	黄山市祁门县	2.50	0.26	1.32
189	南谯经济开发区配电及电力基础配套服务工程	滁州市南谯区	4.50	0.20	1.49
190	凤阳县供热管网一期工程	滁州市凤阳县	7.94	0.02	1.24
191	凤阳县分布式光伏发电及配套基础设施工程项目	滁州市凤阳县	1.74	0.08	1.36
192	天长市大通农产品冷链物流园项目	滁州市天长市	1.22	0.02	1.54
193	天长市汉涧冷链物流园项目	滁州市天长市	3.72	0.02	1.33
194	天长市万寿镇农机装备产业园建设项目	滁州市天长市	3.60	0.20	1.42
195	天长六合省际毗邻区新质未来科技产业园(一期)基础设施建设工程项目	滁州市天长市	3.46	0.40	1.23
196	天长市生活垃圾分类投放、厨余及建筑垃圾资源化利用项目	滁州市天长市	1.61	0.02	1.26
197	宁淮高铁天长站综合交通枢纽及配套工程	滁州市天长市	2.41	0.30	1.35

图表 19 项目测算 (单位: 亿元、倍)

序号	项目名称	所属区划	项目总投资额	本期拟发行专项债券	预期收益对债券本息覆盖率
198	天长一六合省际毗邻区污水处理工程项目	滁州市天长市	3.00	0.05	1.25
199	颍州经济开发区基础设施提升及配套设施建设项目	阜阳市颍州区	19.30	1.54	1.27
200	颍州区城区排水设施提升改造项目	阜阳市颍州区	12.34	0.20	1.26
201	颍州经济开发区绿色家居产业园基础设施建设项目	阜阳市颍州区	4.86	0.10	1.26
202	阜阳市颍州区 2020 年乡村振兴 (二期) 工程	阜阳市颍州区	7.47	0.02	1.44
203	颍州经济开发区绿色食品产业园基础设施建设项目	阜阳市颍州区	4.60	0.30	1.25
204	阜南县到村产业项目配套设施一期工程项目	阜阳市阜南县	6.82	0.10	1.28
205	阜南县技工学校新校区建设项目 (二期)	阜阳市阜南县	4.00	0.20	1.30
206	新建铁路淮北至宿州至蚌埠城际铁路 (宿州段) 项目	宿州市	62.87	1.37	1.70
207	砀山县城乡供水一体化工程	宿州市砀山县	14.77	0.30	1.33
208	砀山绿色食品产业园污水预处理厂及配套管网工程	宿州市砀山县	1.13	0.10	1.31
209	张江萧县高科技园凤城项目	宿州市萧县	7.70	0.50	1.25
210	萧县刘套乡村振兴产业带项目	宿州市萧县	2.22	0.02	1.68
211	宿州经济开发区污水处理厂提标改造及配套管网工程	宿州市宿州经济技术开发区	2.51	0.08	1.48
212	宿州经济开发区污水处理厂改扩建二期项目	宿州市宿州经济技术开发区	3.29	0.12	1.60
213	宿州经开区电商物流中心项目 (二期)	宿州市宿州经济技术开发区	1.89	0.18	1.52
214	六安市传染病医院项目	六安市	5.50	0.30	1.26
215	六安北站综合交通枢纽建设工程	六安市	29.30	1.50	1.21
216	金安区殡葬服务设施提升建设项目	六安市金安区	1.52	0.03	1.27
217	叶集区租赁住房建设项目	六安市叶集区	4.63	0.10	1.27
218	叶集区基层公共卫生服务能力提升 (新建类) 项目	六安市叶集区	1.64	0.06	1.62
219	霍邱县第三水厂新建工程	六安市霍邱县	5.02	0.10	1.35
220	霍山县农村饮水提升工程	六安市霍山县	5.49	0.10	1.67
221	六安市高铁北站生态停车场一期项目	六安市六安经济技术开发区	0.82	0.20	1.24
222	池州市城区停车场及配套设施建设工程	池州市	6.17	0.14	1.38
223	池州市贵池区清风、秋浦片区老旧小区改造及周边基础设施配套项目	池州市	1.75	0.17	1.25
224	池州市主城区老旧小区改造及周边配套基础设施建设工程	池州市	4.64	0.25	1.23
225	池州市贵池区池阳、杏花村片区老旧小区改造及周边基础设施配套项目	池州市	1.33	0.09	1.25
226	池州市贵池区清溪、江口和里山片区老旧小区改造及周边基础设施配套项目	池州市	2.63	0.10	1.24
227	池州市秀山路公交停保站项目	池州市	0.83	0.15	1.25
228	池州市第二人民医院科教、住院综合楼建设项目	池州市贵池区	4.18	0.02	1.33
229	池州市贵池区城镇老旧小区改造项目	池州市贵池区	2.55	0.06	1.24
230	贵池区农村供水能力完善工程	池州市贵池区	4.59	0.38	1.32
231	池州高新区表面处理产业园镁合金及新材料产	池州市贵池区	4.18	0.20	1.33

图表 19 项目测算 (单位: 亿元、倍)

序号	项目名称	所属区划	项目 总投资 额	本期拟 发行专 项债券	预期收益 对债券本 息覆盖率
	业园基础设施建设项目				
232	池州市贵池区城区(东部片区)基础设施更新改造 改造项目	池州市贵池区	2.50	0.02	1.52
233	贵池区区管道路及涉农镇街驻地雨污水管网综 合整治项目	池州市贵池区	5.05	0.13	1.52
234	皖江江南新兴产业集中区科创产业园基础设施 建设工程项目	池州市皖江江南 新兴产业集中区	19.56	0.10	1.36
235	皖江江南新兴产业集中区临港物流园基础设施 建设项目	池州市皖江江南 新兴产业集中区	2.74	0.10	1.24
236	池州省级半导体基地及配套基础设施建设项目	池州市池州经济 技术开发区	38.56	0.10	1.35
237	旌德县城乡供水一体化工程	宣城市旌德县	4.70	0.08	1.35
238	旌德县浣溪水库工程	宣城市旌德县	2.42	0.10	1.39
	合计	-	1846.16	77.66	-

资料来源: 安徽省财政厅, 东方金城整理

10.2026 年安徽省政府专项债券(二十八期)

2026 年安徽省政府专项债券(二十八期)募投项目共涉及 11 个子项目, 项目计划总投资 2204.36 亿元, 拟使用本批专项债券资金 19.61 亿元。上述项目涉及铁路、城市轨道交通和市域(郊)铁路、卫生健康领域, 项目预期收益覆盖债券本息总额的保障倍数在 1.21 倍~1.61 倍之间。整体来看, 上述项目能够实现项目收益与融资自求平衡, 募投项目预期收益对债券本息的保障程度较高。

图表 20 项目测算 (单位: 亿元、倍)

序号	项目名称	所属区划	项目总 投资额	本期拟 发行专 项债券	预期收益 对债券本 息覆盖率
1	新建铁路沪渝蓉沿江高铁合肥至武汉段(安徽段) 项目	安徽省	392.56	4.00	1.42
2	线网控制及应急救援指挥中心项目	合肥市	29.93	0.31	1.35
3	沪渝蓉高速铁路合肥至武汉段(安徽段)(合肥 市本级)	合肥市	392.56	1.00	1.23
4	合肥新桥机场 S1 线	合肥市	190.92	1.43	1.41
5	合肥市城市轨道交通第三期建设规划(2020-2025 年)二期工程	合肥市	311.49	0.74	1.46
6	合肥新桥机场 S1 线工程(寿县建设段)	淮南市寿县	40.13	0.30	1.55
7	阜阳至蒙城至宿州(淮北)铁路(淮北段)	淮北市	37.70	0.13	1.58
8	合肥至池州铁路(铜陵市本级)	铜陵市	204.79	0.10	1.21
9	合肥至池州铁路(枞阳段)	铜陵市枞阳县	204.79	2.80	1.21
10	阜南县第五人民医院新区建设项目	阜阳市阜南县	6.94	0.40	1.61
11	合肥至武汉高速铁路(六安段)	六安市	392.56	8.40	1.28
	合计	-	2204.36	19.61	-

资料来源: 安徽省财政厅, 东方金城整理

结论

东方金城认为，安徽省经济总量处于全国中游水平，经济增速高于全国平均水平，持续推动科技创新和产业创新深度融合，以电子信息和智能家电、汽车和装备制造等为代表的高新技术产业快速发展，综合经济实力很强；安徽省处于四大国家战略的交汇点，随着皖江城市带、长江经济带、长江三角洲区域一体化等发展战略的不断推进，以及中国（安徽）自由贸易试验区的落地与国土空间规划的出台，安徽省经济发展前景良好；安徽省一般公共预算收入保持增长，持续获得较大规模的上级补助收入，财政实力很强；安徽省政府债务期限结构合理，债务管理制度较为完善，2025年财政科学管理试点工作的推进带动政府治理效能进一步提升，总体债务风险可控；本批债券偿债资金纳入安徽省政府性基金预算管理，募投项目预期收益对债券本息的保障程度较高。

同时，东方金城也关注到，安徽省各地级市间的区域经济发展水平存在一定的不平衡；安徽省政府性基金收入规模持续下降，易受土地政策、房地产市场波动等因素的影响而存在一定不确定性；募投项目收入及现金流的实现易受项目施工进度、开发成本变动及项目运营等因素影响而存在不达预期的风险。

综合考虑，安徽省人民政府偿还债务的能力极强，本批债券到期不能偿付的风险极低。

附件一：安徽省主要经济、财政及债务数据（单位：亿元、%）

经济指标	2023年	2024年	2025年
地区生产总值	47050.60	50625.00	52989.00
经济增长率	5.8	5.8	5.5
人均地区生产总值（元）	76830	82694	86832
三次产业结构	7.4: 40.1: 52.5	7.0: 38.7: 54.3	6.7: 37.8: 55.5
固定资产投资增速	4.0	4.7	-9.2
社会消费品零售总额	23008.30	24087.70	23863.10
进出口总额	8052.20	8648.50	10135.60
居民人均可支配收入（元）	34893.00	36782.00	38755.00
财政指标	2023年	2024年	2025年
一般公共预算收入	3938.96	4041.21	4157.28
其中：税收收入	2592.90	2601.25	2680.31
上级补助收入	4435.51	4906.39	4888.68
政府性基金收入	2305.25	1982.71	1629.14
一般公共预算支出	8638.15	8995.15	9120.15
债务指标	2023年	2024年	2025年
地方政府债务限额	15974.59	20807.59	22701.59
年末政府债务余额	15713.36	18527.15	21400.40
政府债务率	147.13	169.50	200.47

资料来源：安徽省统计公报、财政预算执行表、安徽省财政厅等

附件二：地方政府债券信用等级符号和定义

根据财政部分别于 2015 年 3 月、4 月发布的《关于做好 2015 年地方政府一般债券发行工作的通知》（财库[2015]68 号）、《关于做好 2015 年地方政府专项债券发行工作的通知》（财库〔2015〕85 号），地方政府债券信用评级等级划分为三等九级，符号表示为：AAA、AA、A、BBB、BB、B、CCC、CC、C。其中，AAA 级可用“-”符号进行微调，表示信用等级略低于本等级；AA 级至 B 级可用“+”或“-”符号进行微调，表示信用等级略高于或低于本等级。符号含义如下：

符号	定义
AAA	偿还债务能力极强，基本不受不利经济环境的影响，违约风险极低
AA	偿还债务能力很强，受不利经济环境的影响不大，违约风险很低
A	偿还债务能力较强，较易受不利经济环境的影响，违约风险较低
BBB	偿还债务能力一般，受不利经济环境影响较大，违约风险一般
BB	偿还债务能力较弱，受不利经济环境影响很大，有较高违约风险
B	偿还债务的能力较大地依赖于良好的经济环境，违约风险很高
CCC	偿还债务的能力极度依赖于良好的经济环境，违约风险极高
CC	在破产或重组时可获得保护较小，基本不能保证偿还债务
C	不能偿还债务

跟踪评级安排

根据监管部门有关规定的要求，东方金诚将在“2026年安徽省政府专项债券（十九至二十八期）”（以下简称为“该债项”）的信用等级有效期内，持续关注与安徽省人民政府（以下简称为“受评主体”）和该债项相关的、可能影响其信用等级的重大事项，实施跟踪评级。东方金诚在信用等级有效期满后不再承担对该债项的跟踪评级义务。

跟踪评级包括定期跟踪评级和不定期跟踪评级。定期跟踪评级每年进行一次，东方金诚将按照监管规定或委托评级合同约定出具定期跟踪评级报告；不定期跟踪评级在东方金诚认为可能存在对该债项信用等级产生重大影响的事项时启动。

在该债项信用等级有效期内发生可能影响其信用评级的事项时，委托方或受评主体等相关方应及时告知东方金诚，并提供相关资料，东方金诚将就相关事项进行分析，视情况出具不定期跟踪评级结果。

如委托方或受评主体等相关方未能及时或拒绝提供跟踪评级所需相关资料，东方金诚将有权视情况采取延迟披露跟踪评级结果、确认或调整信用等级、公告信用等级暂时失效或终止评级等评级行动。

东方金诚出具的跟踪评级结果等相关信息将按照监管规定或委托评级合同约定向相关单位报送或披露。

东方金诚国际信用评估有限公司
2026年4月17日