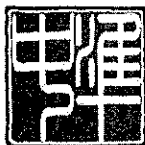


2023 年山东省政府交通水利及市政产业园区发展专项  
债券（四期）——2023 年山东省政府专项债券（五期）

潍坊市昌乐县朱刘产业园基础设施配套提升项目

项目收益与融资平衡

专项评价报告



中准会计师事务所（特殊普通合伙）

Zhongzhun Certified Public Accountants

(电话)TEL: (0531)55556014

(邮编)POSTCODE: 250100

(地址)ADDRESS: 山东省济南市历下区华能路 38 号汇源大厦 1909-1





中准会计师事务所（特殊普通合伙）  
Zhongzhun Certified Public Accountants

2023 年山东省政府交通水利及市政产业园区发展专项  
债券（四期）——2023 年山东省政府专项债券（五期）  
潍坊市昌乐县朱刘产业园基础设施配套提升项目  
项目收益与融资平衡  
专项评价报告

中准鲁咨字[2023]010 号

我们接受委托，对本项目收益与融资自求平衡情况进行评价并出具专项评价报告。

我们的审核依据是《中国注册会计师其他鉴证业务准则第 3111 号——预测性财务信息的审核》及相关部门提供的资料，由于预期事项通常并非如预期那样发生，并且变动可能重大，实际结果可能与预测性财务信息存在差异。

### 一、编制基础

本次以项目可行性研究报告、单位提供其他相关资料为基础，编制该项目现金流入预测说明。

### 二、基本假设

（一）国家及地方现行的法律法规、监管、财政、经济状况或国家宏观调控政策无重大变化；



(二) 国家现行的利率、汇率及通货膨胀水平等无重大变化;

(三) 预测期内项目的建设计划、融资计划等能够顺利执行, 项目能够如期完工并交付使用;

(四) 预测期内预测的各项收入能够顺利执行, 收入均在正常范围内变动;

(五) 项目收入和支出预测数据均以收付实现制为基础;

(六) 预测期内不会受到重大或有负债不利影响;

(七) 无其他人力不可抗拒及不可预见因素的重大不利影响。

### 三、项目基本情况

#### (一) 项目情况简介

##### 1、项目名称

昌乐县朱刘产业园基础设施配套提升项目

##### 2、立项单位

昌乐县城市建设投资开发有限公司

昌乐县城市建设投资开发有限公司成立于 2001-06-20, 法定代表人为张杰, 注册资本为 200000 万元人民币, 统一社会信用代码为 9137072573260490XB, 企业地址位于山东省潍坊市昌乐县新昌路 1351 号城投大厦 18 楼, 所属行业为房地产业, 经营范围包含: 一般项目: 土地整治服务; 工程管理服务; 土石方



工程施工;土壤及场地修复装备制造;建筑用石加工;非居住房地产租赁;住房租赁;房地产经纪;房地产咨询;建筑材料销售;轻质建筑材料销售;自有资金投资的资产管理服务;以自有资金从事投资活动;建筑用钢筋产品销售(除依法须经批准的项目外,凭营业执照依法自主开展经营活动)许可项目:房地产开发经营;各类工程建设活动(依法须经批准的项目,经相关部门批准后方可开展经营活动,具体经营项目以审批结果为准)。昌乐县城市建设投资开发有限公司目前的经营状态为在营(开业)企业。

### 3、项目规划审批

2022年10月31日,昌乐县行政审批服务局出具《昌乐县城市建设投资开发有限公司建设昌乐县朱刘产业园基础设施配套提升项目核准意见》(乐行审核准[2022]26号),同意核准本项目,项目代码为2210-370725-04-01-944867。

2023年1月12日,昌乐县行政审批服务局出具《关于同意变更昌乐县城市建设投资开发有限公司昌乐县朱刘产业园基础设施配套提升项目内容的函》,同意你公司该项目(乐行审核准[2022]26号)内容变更为分期建设,一期建设自来水给水管道29000米,原水管道11600米,工业污水管道17400米,生活污水管道7500米,雨水管道15000米,消防管线6000米,燃气管线6500米,电力管线6000米,通信管线6000米;



架空管廊 3050 米；改造园区道路 5670 米。二期配套建设 1.0 万 t/日净水厂 1 座，建设 2.0 万 t/日污水厂 1 座，智能管控系统 1 套。其他内容不变。本文件与原项目核准意见文件（乐行审核准[2022]26 号）共同使用有效。

2023 年 1 月 13 日，昌乐县自然资源和规划局出具《关于昌乐县朱刘产业园基础设施配套提升项目不涉及新增用地的说明》，鉴于当前该项目处于一期拟建设阶段，且一期建设内容不涉及新增用地，该项目用地审批手续可在项目二期拟建设阶段再按程序进行处理。

2023 年 1 月 13 日，昌乐县行政审批局出具《关于昌乐县朱刘产业园基础设施配套提升项目建设用地规划许可证的说明》，鉴于当前该项目处于一期拟建设阶段，且一期建设内容不涉及新增占地，该项目《建设用地规划许可证》可在项目二期拟建设阶段再按程序进行处理。

2023 年 1 月 13 日，昌乐县自然资源和规划局出具《关于昌乐县朱刘产业园基础设施配套提升项目的规划意见》，该项目一期主要内容为自来水给水、原水、工业污水、生活污水、雨水、消防、燃气、电力、通信等管道、管线以及架空管廊建设，二期主要内容为建设净水厂 1 座、污水厂 1 座。该项目当前正在办理《建设工程规划许可证》。

#### 4、项目规模与主要建设内容



该本项目拟对昌乐县朱刘产业园基础设施实施提升改造工程，项目分两期建设，其中一期建设自来水给水管道 29000 米，原水管道 11600 米，工业污水管道 17400 米，生活污水管道 7500 米，雨水管道 15000 米，消防管线 6000 米，燃气管线 6500 米，电力管线 6000 米，通信管线 6000 米；架空管廊 3050 米；改造园区道路 5670 米。二期配套建设 1.0 万 t/日净水厂 1 座，建设 2.0 万 t/日污水厂 1 座，智能管控系统 1 套。

## 5、项目建设期限

本项目预计工期为 2023 年 3 月至 2026 年 3 月。

### （二）投资估算与资金筹措方式

项目资金筹措包括项目单位自筹、发行专项债券方式。其中，项目单位自有资金 31,000.00 万元，发行专项债券 31,000.00 万元，其中本期拟发行专项债券 7,000.00 万元，后续拟发行专项债券 24,000.00 万元。

表 1 项目资金来源情况

资金来源	金额（万元）	占比	备注
估算总投资	62,000.00	100%	
一、资本金	31,000.00	50%	
（一）自有资金	31,000.00	50%	
（二）专项债券			
1、已发行专项债券			
2、本期拟发行专项债券			
3、后续拟发行专项债券			



二、债务资金（不含用作资本金部分）	31,000.00	50%	
（一）已发行专项债券			
（二）本期拟发行专项债券	7,000.00		
（三）后续拟发行专项债券	24,000.00		
（四）银行融资			

#### 四、项目预期现金流入、成本、税费及融资平衡情况

##### （一）项目现金流入预测

根据可行性研究报告及项目单位提供的相关资料，该项目预期产生的现金流入主要来源于污水处理收入、供水收入、管线租赁收入、管廊租赁收入。

##### 1、污水处理收入

本项目建成后污水处理规模 2.00 万  $\text{m}^3/\text{d}$ ，污水处理单价 0.9 元/ $\text{m}^3/\text{d}$ ，年污水处理收入 657.00 万元。

##### 2、供水收入

本项目建成后供水能力 1.00 万  $\text{m}^3/\text{d}$ ，单价 1.80 元/ $\text{m}^3/\text{d}$ ，年供水收入 657.00 万元。

##### 3、管线租赁收入

本项目可租赁管线长度 49000.00m，其中给水管线 29000.00m，污水管线 7500.00m，通信管线 6000.00m，燃气管线 6500.00m，根据该项目管线租赁协议，昌乐县城市建设投资开发有限公司与山东宝昌水务有限公司、昌乐县润昌水务有限公司、潍坊天泰盛唐能源股份有限公司签订意向协议。该



租赁费用为 600.00 元/m·年,本项目年管线租赁收入为 2940.00 万元。

#### 4、管廊收入

本项目可租赁管廊长度 3050.00m, 根据管廊租赁协议, 号乐县城市建设投资开发有限公司与潍坊首阳山化工有限公司、潍坊健宝生物科技有限公司签订意向协议, 该租赁费用为 3500.00 元/m·年, 本项目年管廊收入为 1067.50 万元。

表 2 本项目各年预计运营现金流入如下表 单位: (万元)

年份	污水处理收入	供水收入	管线租赁收入	管廊收入	现金流入合计
2023 年	0	0.00	0.00	0.00	0.00
2024 年	0	0.00	0.00	0.00	0.00
2025 年	0	0.00	0.00	0.00	0.00
2026 年	492.75	492.75	2,205.00	800.63	3,991.13
2027 年	657	657.00	2,940.00	1,067.50	5,321.50
2028 年	657	657.00	2,940.00	1,067.50	5,321.50
2029 年	657	657.00	2,940.00	1,067.50	5,321.50
2030 年	657	657.00	2,940.00	1,067.50	5,321.50
2031 年	657	657.00	2,940.00	1,067.50	5,321.50
2032 年	657	657.00	2,940.00	1,067.50	5,321.50
2033 年	657	657.00	2,940.00	1,067.50	5,321.50
2034 年	657	657.00	2,940.00	1,067.50	5,321.50
2035 年	657	657.00	2,940.00	1,067.50	5,321.50
2036 年	657	657.00	2,940.00	1,067.50	5,321.50
2037 年	657	657.00	2,940.00	1,067.50	5,321.50
2038 年	657	657.00	2,940.00	1,067.50	5,321.50
2039 年	657	657.00	2,940.00	1,067.50	5,321.50
2040 年	657	657.00	2,940.00	1,067.50	5,321.50
2041 年	657	657.00	2,940.00	1,067.50	5,321.50
2042 年	657	657.00	2,940.00	1,067.50	5,321.50
2043 年	328.5	328.50	1,470.00	533.75	2,660.75
合计	11333.25	11,333.25	50,715.00	18,414.38	91,795.88





## （二）项目成本预测

项目成本费用主要包括外购原材料、燃动力费、工资及福利费、修理费、其他费用等。

### 1、外购原材料

供水能力 1.00 万  $\text{m}^3/\text{d}$ ，原水采购成本按照 0.8 元/ $\text{m}^3/\text{d}$ 。

### 2、燃动力费

本项目正常年消耗新鲜水 602.25 立方米，按 3.25 元/方计，项目正常年自来水费用为 0.2 万元，正常年耗电量 95.52 万 kwh，按 0.65 元/kwh 计，项目正常年电费为 62.09 万元。则项目正常年外购燃料及动力费用为 62.29 万元。

### 3、职工工资福利

本项目定员 30 人，人均年度工资及福利约 5.79 万元，基于谨慎性原则，每年递增 5%。

### 4、修理费

修理费按照固定资产原值（扣除所含的建设期利息）的 0.05% 计取。

### 5、其他费用

本项目其他费用包括其他管理费用、其他营业费用，其中：其他管理费按工资及福利的 10% 计取；其他营业费用按正常年营业收入的 1% 计取。

表 3 本项目各年预计运营现金流出如下表 单位：（万元）



年份	外购原材料	燃动力费	工资及福利费	修理费	其他费用	合计
2023 年	0.00	0.00	0.00	0.00	0.00	0.00
2024 年	0.00	0.00	0.00	0.00	0.00	0.00
2025 年	0.00	0.00	0.00	0.00	0.00	0.00
2026 年	219.00	46.72	130.30	21.62	52.94	470.58
2027 年	292.00	62.29	182.42	28.83	71.46	637.00
2028 年	292.00	62.29	191.54	28.83	72.37	647.03
2029 年	292.00	62.29	201.12	28.83	73.33	657.57
2030 年	292.00	62.29	211.18	28.83	74.34	668.64
2031 年	292.00	62.29	221.74	28.83	75.39	680.25
2032 年	292.00	62.29	232.82	28.83	76.50	692.44
2033 年	292.00	62.29	244.46	28.83	77.67	705.25
2034 年	292.00	62.29	256.69	28.83	78.89	718.70
2035 年	292.00	62.29	269.52	28.83	80.17	732.81
2036 年	292.00	62.29	283.00	28.83	81.52	747.64
2037 年	292.00	62.29	297.15	28.83	82.94	763.21
2038 年	292.00	62.29	312.00	28.83	84.42	779.54
2039 年	292.00	62.29	327.61	28.83	85.98	796.71
2040 年	292.00	62.29	343.99	28.83	87.62	814.73
2041 年	292.00	62.29	361.18	28.83	89.34	833.64
2042 年	292.00	62.29	379.24	28.83	91.14	853.50
2043 年	146.00	31.14	199.10	14.42	46.52	437.18
合计	5,037.00	1,074.50	4,645.06	497.32	1,382.55	12,636.42

### (三) 项目税费现金流出预测

本项目相关税率：增值税税率 6%、9%、13%，附加税 12%（其中：城建税税率 7%，教育费附加税率 3%，地方教育费附加税率 2%），所得税税率 25%。增值税考虑建设期进项税抵扣，所得税考虑折旧、债券利息税前扣除。

表 4 本项目相关税费估算表 单位：（万元）



年份	所得税	增值税	房产税	附加税	税费现金流出 合计
2023 年	-	-	-	-	-
2024 年	-	-	-	-	-
2025 年	-	-	-	-	-
2026 年	-	-	-	-	-
2027 年	-	-	-	-	-
2028 年	-	-	-	-	-
2029 年	-	-	-	-	-
2030 年	-	-	-	-	-
2031 年	-	-	-	-	-
2032 年	-	-	-	-	-
2033 年	-	-	-	-	-
2034 年	-	-	-	-	-
2035 年	-	-	-	-	-
2036 年	-	-	-	-	-
2037 年	-	-	-	-	-
2038 年	-	-	-	-	-
2039 年	-	255.87	-	30.70	286.58
2040 年	-	390.35	-	46.84	437.19
2041 年	-	390.26	-	46.83	437.09
2042 年	-	390.16	-	46.82	436.98
2043 年	-	195.02	-	23.40	218.42
合计	-	1,621.66	-	194.60	1,816.26

#### (四) 应付本息情况

##### 1、专项债券

本项目本期拟发行专项债券 7,000.00 万元，假设债券期限为 20 年，利率为 4%，2023 年后续拟发行专项债券 24,000.00 万元，假设债券期限为 20 年，利率为 4%，在债券存续期每半年支付债券利息，到期一次性偿还本金。专项债券还本付息情况如下。

表 5 本项目专项债券还本付息情况（单位：万元）



年度	期初余额	本期新增	本期减少	期末余额	融资利率	付息合计	还本付息合计
2023 年		31,000.00		31,000.00	4.00%	620.00	620.00
2024 年	31,000.00			31,000.00	4.00%	1,240.00	1,240.00
2025 年	31,000.00	-		31,000.00	4.00%	1,240.00	1,240.00
2026 年	31,000.00			31,000.00	4.00%	1,240.00	1,240.00
2027 年	31,000.00			31,000.00	4.00%	1,240.00	1,240.00
2028 年	31,000.00			31,000.00	4.00%	1,240.00	1,240.00
2029 年	31,000.00			31,000.00	4.00%	1,240.00	1,240.00
2030 年	31,000.00			31,000.00	4.00%	1,240.00	1,240.00
2031 年	31,000.00			31,000.00	4.00%	1,240.00	1,240.00
2032 年	31,000.00			31,000.00	4.00%	1,240.00	1,240.00
2033 年	31,000.00			31,000.00	4.00%	1,240.00	1,240.00
2034 年	31,000.00			31,000.00	4.00%	1,240.00	1,240.00
2035 年	31,000.00			31,000.00	4.00%	1,240.00	1,240.00
2036 年	31,000.00			31,000.00	4.00%	1,240.00	1,240.00
2037 年	31,000.00			31,000.00	4.00%	1,240.00	1,240.00
2038 年	31,000.00			31,000.00	4.00%	1,240.00	1,240.00
2039 年	31,000.00			31,000.00	4.00%	1,240.00	1,240.00
2040 年	31,000.00			31,000.00	4.00%	1,240.00	1,240.00
2041 年	31,000.00			31,000.00	4.00%	1,240.00	1,240.00
2042 年	31,000.00		-	31,000.00	4.00%	1,240.00	1,240.00
2043 年	31,000.00		31,000.00	-	4.00%	620.00	31,620.00
合计		31,000.00	31,000.00			24,800.00	55,800.00

(五) 项目资金平衡测算表



表 6 项目资金平衡测算表 (单位: 万元)

项目/年度	2023 年	2024 年	2025 年	2026 年	2027 年	2028 年	2029 年
一、经营活动产生的现金							
经营活动收入	0.00	0.00	0.00	3,991.13	5,321.50	5,321.50	5,321.50
经营活动支出	0.00	0.00	0.00	470.58	637.00	647.03	657.57
支付的各项税费	0.00	0.00	0.00	0.00	0.00	0.00	0.00
经营活动现金净流量	0	0	0.00	3,520.55	4,684.50	4,674.47	4,663.93
二、投资活动产生的现金							
建设投资支出	38,130.00	9,093.33	5,631.67	4,805.00	0.00	0.00	0.00
流动资金							
投资活动现金净流量	-38,130.00	-9,093.33	-5,631.67	-4,805.00	0.00	0.00	0.00
三、融资活动产生的现金							
资本金流入	7,750.00	10,333.33	10,333.33	2,583.33			
债券融资款	31,000.00	0.00	0.00	0.00			
银行借款	0.00	0.00	0.00	0.00	0.00	0.00	0.00
偿还债券本金	0	0	0	0	0	0	0
偿还银行借款本金	0.00	0.00	0.00	0.00	0.00	0.00	0.00
支付债券利息	620.00	1,240.00	1,240.00	1,240.00	1,240.00	1,240.00	1,240.00
支付银行借款利息	0.00	0.00	0.00	0.00	0.00	0.00	0.00
融资活动现金净流量	38,130.00	9,093.33	9,093.33	1,343.33	-1,240.00	-1,240.00	-1,240.00
四、期初现金	0.00	0.00	0.00	3,461.67	3,520.55	6,965.05	10,399.52
当年现金变动	0.00	0.00	3,461.66	58.88	3,444.50	3,434.47	3,423.93
五、期末现金	0.00	0.00	3,461.67	3,520.55	6,965.05	10,399.52	13,823.45



(续表)

项目/年度	2030 年	2031 年	2032 年	2033 年	2034 年	2035 年	2036 年
一、经营活动产生的现金							
经营活动收入	5,321.50	5,321.50	5,321.50	5,321.50	5,321.50	5,321.50	5,321.50
经营活动支出	668.64	680.25	692.44	705.25	718.70	732.81	747.64
支付的各项税费	0.00	0.00	0.00	0.00	0.00	0.00	0.00
经营活动现金净流量	4,652.86	4,641.25	4,629.06	4,616.25	4,602.80	4,588.69	4,573.86
二、投资活动产生的现金							
建设投资支出	0.00	0.00	0.00				
流动资金							
投资活动现金净流量	0.00	0.00	0.00	0.00	0.00	0.00	0.00
三、融资活动产生的现金							
资本金流入							
债券融资款							
银行借款	0.00	0.00	0.00	0.00	0.00	0.00	0.00
偿还债券本金	0	0	0	0	0	0	0
偿还银行借款本金	0.00	0.00	0.00	0.00	0.00	0.00	0.00
支付债券利息	1,240.00	1,240.00	1,240.00	1,240.00	1,240.00	1,240.00	1,240.00
支付银行借款利息	0.00	0.00	0.00	0.00	0.00	0.00	0.00
融资活动现金净流量	-1,240.00	-1,240.00	-1,240.00	-1,240.00	-1,240.00	-1,240.00	-1,240.00
四、期初现金	13,823.45	17,236.31	20,637.56	24,026.62	27,402.87	30,765.67	34,114.36
当年现金变动	3,412.86	3,401.25	3,389.06	3,376.25	3,362.80	3,348.69	3,333.86
五、期末现金	17,236.31	20,637.56	24,026.62	27,402.87	30,765.67	34,114.36	37,448.22



(续表)

项目/年度	2037 年	2038 年	2039 年	2040 年	2041 年	2042 年	2043 年	合计
一、经营活动产生的现金								
经营活动收入	5,321.50	5,321.50	5,321.50	5,321.50	5,321.50	5,321.50	2,660.75	91,795.88
经营活动支出	763.21	779.54	796.71	814.73	833.64	853.50	437.18	12,636.42
支付的各项税费	0.00	0.00	286.58	437.19	437.09	436.98	218.42	1,816.26
经营活动现金净流量	4,558.29	4,541.96	4,238.21	4,069.58	4,050.77	4,031.02	2,005.15	77,343.19
二、投资活动产生的现金								
建设投资支出								57,660.00
流动资金								0.00
投资活动现金净流量	0.00	0.00	0.00	0.00	0.00	0.00	0.00	-57,660.00
三、融资活动产生的现金								0.00
资本金流入								31,000.00
债券融资款								31,000.00
银行借款	0.00	0.00	0.00	0.00	0.00	0.00	0.00	0.00
偿还债券本金	0	0.00	0.00				31,000.00	31,000.00
偿还银行借款本金	0.00	0.00	0.00	0.00	0.00	0.00	0.00	0.00
支付债券利息	1,240.00	1,240.00	1,240.00	1,240.00	1,240.00	1,240.00	620.00	24,800.00
支付银行借款利息	0.00	0.00	0.00	0.00	0.00	0.00	0.00	0.00
融资活动现金净流量	-1,240.00	-1,240.00	-1,240.00	-1,240.00	-1,240.00	-1,240.00	-31,620.00	6,200.00
四、期初现金	37,448.22	40,766.51	44,068.47	47,066.68	49,896.25	52,707.02	55,498.04	
当年现金变动	3,318.29	3,301.96	2,998.21	2,829.58	2,810.77	2,791.02	-29,614.85	25,883.19
五、期末现金	40,766.51	44,068.47	47,066.68	49,896.25	52,707.02	55,498.04	25,883.19	



## （六）本息覆盖倍数

表 7 现金流覆盖情况表（单位：万元）

融资方式	借贷本息支付			项目净现金流入
	本金	利息	本息合计	
本次发行债券	7,000.00	5,600.00	12,600.00	77,343.19
已发行债券				
后续拟发行债券	24,000.00	19,200.00	43,200.00	
银行贷款				
融资合计	31,000.00	24,800.00	55,800.00	
覆盖倍数	1.39			

本项目可用于资金平衡的息前净现金流为 77,343.19 万元，融资本息合计 55,800.00 万元，项目净现金流覆盖融资本息的覆盖倍数为 1.39。

## 五、评估结论

基于财政部对地方政府发行专项债券的要求，并根据上述对项目的分析评价，本项目可以通过发行专项债券方式进行融资以满足资金筹措需求。根据对本项目收益与融资平衡情况的分析，我们未注意到本期专项债券在存续期间内出现无法满足专项债券还本付息要求的情况。





（本页无正文，为 2023 年山东省政府交通水利及市政产业园区发展专项债券（四期）——2023 年山东省政府专项债券（五期）潍坊市昌乐县朱刘产业园基础设施配套提升项目项目收益与融资平衡专项评价报告盖章页）

中准会计师事务所（特殊普通合伙）山东分所



中国注册会计师：



中国注册会计师：



二〇二三年一月十八日

主题词： 专项评价报告

地址：山东省济南市历下区华能路 38 号汇源大厦 1909-1

邮编：250100

电话：(0531)55556014

Add: Huiyuan Building, 38 Huaneng Road, Lixia District, Ji'nan, Shandong 1909-1 Postal code: 250100 Tel:0531-55556014





# 营业执照

(副本)

1-1

统一社会信用代码 9137010008400119X3

名称 中准会计师事务所(特殊普通合伙)山东分所  
类型 特殊普通合伙企业分支机构  
营业场所 山东省济南市历下区华能路38号汇源大厦1909-1  
负责人 申友良

成立日期 2013年11月21日  
营业期限 2013年11月21日至 年 月 日

经营范围 审查企业会计报表,出具审计报告,验证企业资本,出具验资报告,办理企业合并、分立、清算事宜中的审计业务,出具有关的报告,承办会计咨询、会计服务(凭许可证经营)。(依法须经批准的项目,经相关部门批准后开展经营活动)




登记机关



提示:1.每年1月1日至6月30日通过企业信用信息公示系统报送并公示上一年度年度报告,不另行通知;

2.《企业信息公示暂行条例》第十条规定的企业有关信息形成后20个工作日内需要向社会公示(个体工商户、农民专业合作社除外)。





# 会计师事务所分所 执业证书

名称：中准会计师事务所  
(特殊普通合伙) 山东分所

负责人：申友良

经营场所：济南市历下区华能路38号  
汇源大厦1909-1

分所执业证书编号：110001703701

批准执业文号：鲁财会(2008)57号

批准执业日期：2008-12-03



证书序号：5000838

## 说明

- 1、《会计师事务所分所执业证书》是证明会计师事务所经财政部门依法审批，准予持证分所执行业务的凭证。
- 2、《会计师事务所分所执业证书》记载事项发生变动的，应当向财政部门申请换发。
- 3、《会计师事务所分所执业证书》不得伪造、涂改、出租、出借、转让。
- 4、会计师事务所分所终止或执业许可注销的，应当向财政部门交回《会计师事务所分所执业证书》。



发证机关：



中华人民共和国财政部制







姓名: 申友良  
性别: 男  
出生日期: 1975/04/05  
身份证号: 3713231504031515  
工作单位: 德州市德泰会计师事务所  
执业证书号: 3713231504031515



中德会计师事务所(特殊普通合伙)  
山东分所审计报告附件专用章



申友良



2010 年度任职资格审查合格

2014 年度任职资格审查合格


2010 年度任职资格审查合格

2014 年度任职资格审查合格



年度检验登记  
Annual Renewal Registration

王霞 女 1970-03-03  
Full name Sex Date of Birth  
山东德永金会计师事务所有限公司  
Working unit  
身份证号码 370102197003033726  
Identity card No.



年度检验登记  
Annual Renewal Registration

本证书经检验合格，继续有效一年。  
This certificate is valid for another year after this renewal.

山东德永金会计师事务所  
2017年  
注册会计师  
年检合格专用章

2017年03月02日

年 月 日

中准会计师事务所(特殊普通合伙)  
山东分所审计报告附件专用章

年度检验登记  
Annual Renewal Registration

王霞 女 1970-03-03  
Full name Sex Date of Birth  
山东德永金会计师事务所有限公司  
Working unit  
身份证号码 370102197003033726  
Identity card No.

本证书经检验合格，继续有效一年。  
This certificate is valid for another year after this renewal.

2016年03月04日

2011年度任职资格检查合格

年 月 日  
y m d

年度检验登记  
Annual Renewal Registration

本证书经检验合格。  
This certificate is valid for this renewal.

王霞

2012年度任职资格检查合格

年 月 日  
y m d

