

2023 年山东省政府交通水利及市政产业园区发展专项  
债券（四期）—2023 年山东省政府专项债券（五期）  
菏泽市巨野县龙太湿地保护修复工程项目收益与融资  
平衡专项评价报告

2023 年 1 月



我们接受委托,对本项目收益与融资自求平衡情况进行评价并出具专项评价报告。

我们的审核依据是《中国注册会计师其他鉴证业务准则第3111号——预测性财务信息的审核》及相关部门提供的资料,由于预期事项通常并非如预期那样发生,并且变动可能重大,实际结果可能与预测性财务信息存在差异。

### **一、编制基础**

本次以项目可行性研究报告、单位提供其他相关资料为基础,编制该项目现金流入预测说明。

### **二、基本假设**

(一)国家及地方现行的法律法规、监管、财政、经济状况或国家宏观调控政策无重大变化;

(二)国家现行的利率、汇率及通货膨胀水平等无重大变化;

(三)预测期内项目的建设计划、融资计划等能够顺利执行,项目能够如期完工并交付使用;

(四)预测期内预测的各项收入能够顺利执行,收入均在正常范围内变动;

(五)项目收入和支出预测数据均以收付实现制为基础;

(六)预测期内不会受到重大或有负债不利影响;

(七)无其他人力不可抗拒及不可预见因素的重大不利影

响。

### 三、项目基本情况

#### (一) 项目情况简介

##### 1、项目名称

巨野县龙太湿地保护修复工程项目

##### 2、立项单位

单位名称：巨野荣祥投资有限公司

单位地址：山东省菏泽市巨野县凤凰办麒麟大道会盟路中段路西综合楼利伟大厦 14 楼

单位性质：有限责任公司（非自然人投资或控股的法人独资）

法定代表人：李希祥

经营范围：一般项目：以自有资金从事投资活动；市政设施管理；土地整治服务；工程管理服务；物业管理；环境应急治理服务；城市绿化管理；城市公园管理；规划设计管理；园林绿化工程施工；土石方工程施工；非居住房地产租赁；住房租赁；建筑材料销售；轻质建筑材料销售；五金产品批发；再生资源销售；水泥制品销售；建筑防水卷材产品销售；橡胶制品销售；塑料制品销售；煤炭及制品销售。（除依法须经批准的项目外，凭营业执照依法自主开展经营活动）许可项目：房地产开发经营；建设工程施工；自来水生产与供应；建设工程



设计；建筑劳务分包。（依法须经批准的项目，经相关部门批准后方可开展经营活动，具体经营项目以相关部门批准文件或许可证件为准）。

### 3、项目规划审批

2022 年 10 月 26 日，项目已取得环评手续，备案号：202237172400000500。

2022 年 10 月 25 日，取得《山东省建设项目备案证明》项目代码：2210-371724-89-02-324784。

### 4、项目规模与主要建设内容

巨野县龙太湿地保护修复工程项目主要建设内容为修复湿地生态环境 11000 亩，主要构建集洪涝调蓄、鸟类栖息、种养殖、湿地生态游憩为一体的湿地保护工程。对项目范围内进行湿地修复、植物绿化，生态环境修复，打通湿地项目区内引调水通道，主要种植国槐、白蜡、苹果、杏树、山楂、樱桃等经济型苗木 4000 亩，高效生态观光农业示范区 2000 亩，荷花、睡莲、芦苇、蒲苇等水生植物 5000 余亩，实现生态环境修复、保护生物多样性的目的。

### 5、项目建设期限

本项目预计工期为 2023 年 3 月至 2025 年 11 月。

#### （二）投资估算与资金筹措方式

项目资金筹措包括项目单位自筹、发行专项债券等方式。

其中，项目单位自有资金 28,725.00 万元，本期拟发行专项债券 30,000.00 万元，后续发行专项债券 40,000.00 万元。

表 1 项目资金来源情况

资金来源	金额（万元）	占比	备注
估算总投资	98725.00	100.00%	
一、资本金			
（一）自有资金	28725.00	29.10%	
（二）专项债券			
1、已发行专项债券			
2、本期拟发行专项债券			
3、后续拟发行专项债券			
二、债务资金（不含用作资本金部分）	70000.00	70.90%	
（一）已发行专项债券		0.00%	
（二）本期拟发行专项债券	30000.00	30.39%	
（三）后续拟发行专项债券	40000.00	40.52%	
（四）银行融资			

#### 四、项目预期现金流入、成本及融资平衡情况

##### （一）项目现金流入预测

根据可行性研究报告及项目单位提供的相关资料，该项目预期产生的现金流入主要来源于智能温室大棚租赁收入、苗木种植收入、果木种植收入等。

##### 1.智能温室大棚租赁现金流入

本项目将建设高效生态观光农业示范区 2000 亩，拟建成



高效智能温室温室大棚，项目拟结合巨野县气候特征、地块现状和生产工艺，打造最国产、最智能、最绿色、最节能的大型连栋温室“巨野模式”。项目区拟建大棚面积约 80 万平方米约占高效生态观光农业示范区总面积的 60%。智能温室温室大棚建成后拟全部对外租赁。负荷率按运营期第 1 年 80%，第 2 年 90%，第 3 年以及往后各年 95%计取。为体现本项目的惠农效应，租金价格暂按运营期第一年 0.3 元/（m<sup>2</sup>·天），增幅暂按每五年增长 10%计取，年计时间按 365 天/年计算。

## 2. 苗木种植现金流入

### （1）国槐销售收入

本项目拟种植国槐 12.8 万株株。通过信息查询，国槐平均胸径每年增长 2-3cm。项目拟采购 6cm 胸径的国槐幼苗进行种植，计划胸径增长 6cm 后至 12cm 销售，则苗木种植培育周期为 2-3 年。保守估计，本项目暂按 3 年计算。暂定从项目建设期开始种植，建设期第二年、建设期第三年分别种植总数量 1/2 的苗木，从运营期第一年开始，选取生长较快的苗木，每年销售总数量 1/3，并且当年销售当年即补种幼苗，保证每年的苗木的销售量。苗木售价标准参考《菏泽工程造价信息》（2022 年第一期季刊）中“苗木、花卉信息价格”价格并辅助参考《今日苗木网》（<http://www.cx987.cn>）中苗木销售市场价格，12m 胸径的国槐销售价格为 460 元/株，增幅暂按每五

年增长 10%计取。负荷率按运营期第 1 年 80%，第 2 年 90%，第 3 年以及往后各年 95%计取。经计算，运营期国槐苗木年均销售收入为 2143.70 万元。

### （2）白蜡销售收入

本项目拟种植白蜡 10.4 万株。通过信息查询，白蜡生长速度较快，平均胸径每年增长约 3cm。项目拟采购 6cm 胸径的白蜡幼苗进行种植，计划胸径增长 7cm 后至 13cm 销售，则苗木种植培育周期为 2-3 年。保守估计，本项目暂按 3 年计算。暂定从项目建设期开始种植，建设期第二年、建设期第三年分别种植总数量 1/2 的苗木，从运营期第一年开始，选取生长较快的苗木，每年销售总数量 1/3，并且当年销售当年即补种幼苗，保证每年的苗木的销售量。苗木售价标准参考《菏泽工程造价信息》（2022 年第一期季刊）中“苗木、花卉信息价格”价格并辅助参考《今日苗木网》（<http://www.cx987.cn>）中苗木销售市场价格，13m 胸径的白蜡销售价格为 560 元/株，增幅暂按每五年增长 10%计取。负荷率按运营期第 1 年 80%，第 2 年 90%，第 3 年以及往后各年 95%计取。经计算，运营期白蜡苗木年均销售收入为 2120.40 万元。

### （3）现金流入合计

综上所述，本项目运营期苗木种植年均总收入为 4264.10 万元。

### 3.果木种植收入

本项目拟种植果木 2400 亩，其中苹果种植面积 800 亩，杏树种植面积 400 亩、山楂种植面积 400 亩，樱桃种植面积 800 亩。项目通过销售生态有机水果和提供休闲采摘来获取收益。暂定从项目建设期开始陆续种植，果树一般从种植到结果需要 3-4 年的时间，故运营期第一年和第二年暂按负荷率 0%，运营期第 3 年 80%，第 4 年 90%，第 5 年以及往后各年 95% 计取。各种水果亩均产值均参考同类项目市场行情计取，涨幅暂按每 5 年上浮 10%计取，具体详见下表。



序号	项目名称	运营期										
		2026	2027	2028	2029	2030	2031	2032	2033	2034	2036	
1	智能温室大棚租赁收入	7,008.00	7,884.00	8,322.00	8,322.00	8,322.00	9,154.20	9,154.20	9,154.20	9,154.20	10,069.62	
2	苗木种植收入	3,123.20	3,513.60	3,708.80	3,708.80	3,708.80	4,079.68	4,079.68	4,079.68	4,079.68	4,487.65	
2	果木种植收入	-	2,232.00	2,511.00	2,650.50	2,650.50	2,915.55	2,915.55	2,915.55	2,915.55	3,207.11	
	合计	10,131.20	13,629.60	14,541.80	14,681.30	14,681.30	16,149.43	16,149.43	16,149.43	16,149.43	17,764.38	
序号	项目名称	运营期										
		2037	2038	2039	2040	2041	2042	2043	2044	2045	合计	
1	智能温室大棚租赁收入	10,069.62	10,069.62	10,069.62	10,069.62	11,076.58	11,076.58	11,076.58	11,076.58	5,538.29	185,821.71	
2	苗木种植收入	4,487.65	4,487.65	4,487.65	4,487.65	4,936.41	4,936.41	4,936.41	4,936.41	2,468.21	82,813.70	
2	果木种植收入	3,207.11	3,207.11	3,207.11	3,207.11	3,527.82	3,527.82	3,527.82	3,527.82	1,763.91	56,532.49	
	合计	17,764.38	17,764.38	17,764.38	17,764.38	19,540.81	19,540.81	19,540.81	19,540.81	9,770.41	325,167.90	

## (二) 项目成本预测

项目成本费用主要包括原辅材料费、燃料动力费、工资及福利费、修理费、其他费用等。

### 1.原辅材料费

项目外购原辅材料包括：①苗木种植部分的幼苗种植费、苗木补植费、化肥费、农药费、用、养护费用等，暂按苗木销售收入的 25%计取；②果木种植部分的苗木补植费、化肥费、农药费用、养护费用等，水果销售收入的 15%计取。经计算，年平均外购原辅材料费为 1144.30

万元。

## 2.燃料动力费

### (1) 水费估算

由本报告节能章节可知，本项目年需耗水量约为 66.36 万  $\text{m}^3$ 。

根据荷价格发〔2018〕9 号文，非居民用水综合水价为 4.70 元/立方米，其中：基本水价 2.90 元/立方米，污水外污水处理费 1.40 元/立方米，不收税自来水 0.40 元/立方米。

经计算，本项目年均需缴纳水费 311.89 万元。

### (2) 电费估算

由本报告节能章节可知，本项目年需耗电量约 139.37 万 kWh。

依据《关于继续降低一般工商业电价的通知》鲁发改价格〔2019〕349 号，暂定用电价格为 0.72 元/kWh。

经测算，本项目年均需缴纳电费 100.37 万元。

### (3) 年均燃料动力费

综上，项目年均燃料动力费支出 412.26 万元。

## 3.职工薪酬及福利费

项目定员 100 人，主要包括管理人员、技术人员以及其他运营人员

综合考虑收入涨幅，保守估计，暂按每三年增长率为 5%

计算人员工资。则运营期年均工资福利费为 750.41 万元。

4.修理费

修理费用按固定资产折旧费的 10%计取，则年均修理费为 243.56 万元。

5.其他费用

具体详见下表：

序 号	项目 名称	运营期									
		2026	2027	2028	2029	2030	2031	2032	2033	2034	2036
1	原辅材料费	624.64	925.92	992.86	1,006.81	1,006.81	1,107.49	1,107.49	1,107.49	1,107.49	1,218.24
2	外购燃料动力费	412.26	412.26	412.26	412.26	412.26	412.26	412.26	412.26	412.26	412.26
3	职工工资福利费	596.00	596.00	596.00	643.68	643.68	643.68	695.17	695.17	695.17	750.79
4	修理费	243.56	243.56	243.56	243.56	243.56	243.56	243.56	243.56	243.56	243.56
5	其他费用	101.31	136.30	145.42	146.81	146.81	161.49	161.49	161.49	161.49	177.64
	合计	1,977.77	2,314.04	2,390.10	2,453.12	2,453.12	2,568.48	2,619.97	2,619.97	2,619.97	2,802.49
序 号	项目 名称	运营期									
		2037	2038	2039	2040	2041	2042	2043	2044	2045	合计
1	原辅材料费	1,218.24	1,218.24	1,218.24	1,218.24	1,340.06	1,340.06	1,340.06	1,340.06	670.03	22,215.96
2	外购燃料动力费	412.26	412.26	412.26	412.26	412.26	412.26	412.26	412.26	206.13	8,039.07
3	职工工资福利费	750.79	810.85	810.85	810.85	875.72	875.72	875.72	945.78	472.89	14,535.30
4	修理费	243.56	243.56	243.56	243.56	243.56	243.56	243.56	243.56	121.78	4,749.42



5	其他费用	177.64	177.64	177.64	177.64	177.64	195.41	195.41	195.41	195.41	97.71	3,251.65
	合计	2,802.49	2,862.55	2,862.55	2,862.55	2,862.55	3,067.01	3,067.01	3,067.01	3,137.07	1,568.54	52,791.40

### （三）应付本息情况

本期拟发行专项债券 30,000.00 万元，假设债券期限为 20 年，利率为 4.50%；后续拟发行专项债券 40,000.00 万元，假设债券期限为 20 年，利率为 4.50%，在债券存续期每半年支付债券利息，到期一次性偿还本金。专项债券还本付息情况如下。

表 2 本项目专项债券还本付息情况（单位：万元）

年度	期初本金余额	本期增加金额	本期偿还金额	期末本金余额	融资利率	应付利息	还本付息合计
2023	-	50,000.00	-	50,000.00	4.50%	2,250.00	2,250.00
2024	50,000.00	10,000.00	-	60,000.00	4.50%	2,475.00	2,475.00
2025	60,000.00	10,000.00	-	70,000.00	4.50%	2,925.00	2,925.00
2026	70,000.00	-	-	70,000.00	4.50%	3,150.00	3,150.00
2027	70,000.00	-	-	70,000.00	4.50%	3,150.00	3,150.00
2028	70,000.00	-	-	70,000.00	4.50%	3,150.00	3,150.00
2029	70,000.00	-	-	70,000.00	4.50%	3,150.00	3,150.00
2030	70,000.00	-	-	70,000.00	4.50%	3,150.00	3,150.00
2031	70,000.00	-	-	70,000.00	4.50%	3,150.00	3,150.00
2032	70,000.00	-	-	70,000.00	4.50%	3,150.00	3,150.00
2033	70,000.00	-	-	70,000.00	4.50%	3,150.00	3,150.00
2034	70,000.00	-	-	70,000.00	4.50%	3,150.00	3,150.00
2035	70,000.00	-	-	70,000.00	4.50%	3,150.00	3,150.00
2036	70,000.00	-	-	70,000.00	4.50%	3,150.00	3,150.00
2037	70,000.00	-	-	70,000.00	4.50%	3,150.00	3,150.00
2038	70,000.00	-	-	70,000.00	4.50%	3,150.00	3,150.00
2039	70,000.00	-	-	70,000.00	4.50%	3,150.00	3,150.00
2040	70,000.00	-	-	70,000.00	4.50%	3,150.00	3,150.00
2041	70,000.00	-	-	70,000.00	4.50%	3,150.00	3,150.00
2042	70,000.00	-	-	70,000.00	4.50%	3,150.00	3,150.00
2043	70,000.00	-	50,000.00	20,000.00	4.50%	900.00	50,900.00
2044	20,000.00	-	10,000.00	10,000.00	4.50%	675.00	10,675.00
2045	10,000.00	-	10,000.00	-	4.50%	225.00	10,225.00
合计		70,000.00	70,000.00			63,000.00	133,000.00

(四) 项目资金平衡测算表

表 3 项目资金平衡测算表 (单位: 万元)

项目/年度	公式	合计	2023 年	2024 年	2025 年	2026 年	2027 年	2028 年	2029 年	2030 年	2031 年	2032 年	2033 年
一、经营活动产生的现金	—												
经营活动收入	A	325167.90	0.00	0.00	0.00	10131.20	13629.60	14541.80	14681.30	14681.30	16149.43	16149.43	16149.43
经营活动支出	B	52791.40	0.00	0.00	0.00	1977.77	2314.04	2390.10	2453.12	2453.12	2568.48	2619.97	2619.97
支付的各项税费	C	65165.60	0.00	0.00	0.00	1309.60	2378.48	2655.58	2686.54	2686.54	3131.53	3118.66	3118.66
经营活动现金净流量	D=A-B-C	207210.90	0.00	0.00	0.00	6843.83	8937.08	9496.12	9541.64	9541.64	10449.42	10410.80	10410.80
二、投资活动产生的现金	—												
建设成本支出	E	92200.00	60517.32	19164.65	12518.03								
流动资金支出	F	0.00											
投资活动现金净流量	G=E-F	-92200.00	-60517.32	-19164.65	-12518.03								
三、融资活动产生的现金	—												
资本金 (自有资金)	H	28725.00	11642.32	11639.65	5443.03								
专项债券	I	70000.00	50000.00	10000.00	10000.00								
银行借款	J	0.00											
偿还债券本金	K	70000.00											
偿还银行借款本金	L	0.00											
支付债券利息	M	63000.00	1125.00	2475.00	2925.00	3150.00	3150.00	3150.00	3150.00	3150.00	3150.00	3150.00	3150.00
支付银行借款利息	N	0.00											
融资活动现金净流量	O=H+I+J-K-L-M-N	-34275.00	60517.32	19164.65	12518.03	-3150.00	-3150.00	-3150.00	-3150.00	-3150.00	-3150.00	-3150.00	-3150.00



四、期初现金	P	0.00	0.00	0.00	0.00	0.00	0.00	0.00	3693.83	9480.91	15827.03	22218.67	28610.31	35909.73	43170.53
期内现金变动	Q=D+G+O	80735.90	0.00	0.00	0.00	0.00	0.00	0.00	3693.83	6346.12	6391.64	6391.64	7299.42	7260.80	7260.80
五、期末现金	R=P+Q	80735.90	0.00	0.00	0.00	0.00	0.00	0.00	3693.83	15827.03	22218.67	28610.31	35909.73	43170.53	50431.33
项目/年度	公式	2034 年	2035 年	2036 年	2037 年	2038 年	2039 年	2040 年	2041 年	2042 年	2043 年	2044 年	2045 年		
一、经营活动产生的现金	—														
经营活动收入	A	16149.43	16149.43	17764.38	17764.38	17764.38	17764.38	17764.38	19540.81	19540.81	19540.81	19540.81	19540.81	9770.41	
经营活动支出	B	2619.97	2675.59	2802.49	2802.49	2802.49	2802.49	2862.55	3067.01	3067.01	3067.01	3137.07	3137.07	1568.54	
支付的各项税费	C	3118.66	3104.76	3594.27	3594.27	3594.27	3579.25	3579.25	4101.46	4363.96	4382.71	4702.69	4702.69	2379.48	
经营活动现金净流量	D=A-B-C	10410.80	10369.08	11367.62	11367.62	11322.58	11322.58	11322.58	12372.34	12109.84	12091.09	11701.05	11701.05	5822.39	
二、投资活动产生的现金	—														
建设成本支出	E														
流动资金支出	F														
投资活动现金净流量	G=E-F														
三、融资活动产生的现金	—														
资本金（自有资金）	H														
专项债券	I														
银行借款	J														
偿还债券本金	K									0.00	50000.00	10000.00	10000.00		
偿还银行借款本金	L	0.00	0.00	0.00	0.00		0.00								
支付债券利息	M	3150.00	3150.00	3150.00	3150.00	3150.00	3150.00	3150.00	3150.00	3150.00	2025.00	675.00	225.00		
支付银行借款利息	N														
融资活动现金净流量	O=H+J-K-L-M-N	-3150.00	-3150.00	-3150.00	-3150.00	-3150.00	-3150.00	-3150.00	-3150.00	-3150.00	-52025.00	-10675.00	-10225.00		

四、期初现金	P	50431.33	57692.13	64911.21	73128.83	81346.45	89519.03	97691.61	105864.1 9	115086.5 3	124046.3 7	84112.46	85138.51
期内现金变动	Q=D+G+O	7260.80	7219.08	8217.62	8217.62	8172.58	8172.58	8172.58	9222.34	8959.84	-39933.91	1026.05	-4402.61
五、期末现金	R=P+Q	57692.13	64911.21	73128.83	81346.45	89519.03	97691.61	105864.1 9	115086.5 3	124046.3 7	84112.46	85138.51	80735.90

### (五) 本息覆盖倍数

表 4 现金流覆盖情况表 (单位: 万元)

融资方式	借贷本息支付			项目净现金流入
	本金	利息	本息合计	
本次发行债券	30000.00	27000.00	57000.00	207210.90
已发行债券			0.00	
后续拟发行债券	40000.00	36000.00	76000.00	
银行贷款		0.00	0.00	
融资合计	70000.00	63000.00	133000.00	
覆盖倍数	1.56			

本项目可用于资金平衡的息前净现金流为 207,210.90 万元,融资本息合计 133,000.00 万元,项目净现金流覆盖融资本息的覆盖倍数为 1.56。

### 五、评估结论

基于财政部对地方政府发行专项债券的要求,并根据上述对项目的分析评价,本项目可以通过发行专项债券方式进行融资以满足资金筹措需求。根据对本项目收益与融资平衡情况的分析,我们未注意到本期专项债券在存续期间内出现无法满足专项债券还本付息要求的情况。



(此页无正文)

山东牡丹会计师事务所有限公司



中国注册会计师:




中国注册会计师:



2023 年 1 月 16 日





统一社会信用代码

91371700720757167M

# 营业执照

扫描二维码登录“国家企业信用信息公示系统”了解更多登记、备案、许可、监管信息



名称 山东牡丹会计师事务所有限公司

类型 有限责任公司(自然人投资或控股)

法定代表人 姜晓霞

经营范围 财务报告审计；注册验资验证；资产评估；企业破产案件管理；破产清算审计及其他专项审计；经济案件鉴证；社会调查、评估、评价；绩效评价服务；政府和社会资本合作模式咨询服务；工程预决算审计；企业财务管理及内部控制制度设计、审核、咨询服务；税务代理及纳税政策咨询、筹划服务；会计咨询；工程招标投标代理；企业登记代理；信息咨询业务。（依法须经批准的项目，经相关部门批准后方可开展经营活动）

注册资本 叁佰万元整

成立日期 2000 年 01 月 01 日

营业期限 2000 年 01 月 01 日至 年 月 日

住所 菏泽市开发区长江路6658号中达御园写字楼9号楼19楼



登记机关

2020 年 09 月 08 日



证书序号: NO. 023757


## 说明

- 1、《会计师事务所执业证书》是证明持有人经财政部门依法审批,准予执行注册会计师法定业务的凭证。
- 2、《会计师事务所执业证书》记载事项发生变动的,应当向财政部门申请换发。
- 3、《会计师事务所执业证书》不得伪造、涂改、出租、出借、转让。
- 4、会计师事务所终止,应当向财政部门交回《会计师事务所执业证书》。



2015 年 月 日

中华人民共和国财政部制



会计师事务所

# 执业证书

名称: 山东牡丹会计师事务所有限公司

主任会计师: 姜晓霞

办公场所: 山东省菏泽市长江路999号

组织形式: 有限责任

会计师事务所编号: 37160006

注册资本(出资额): 300万元

批准设立文号: 鲁财会协字[1999]217号

批准设立日期: 1999-12-24



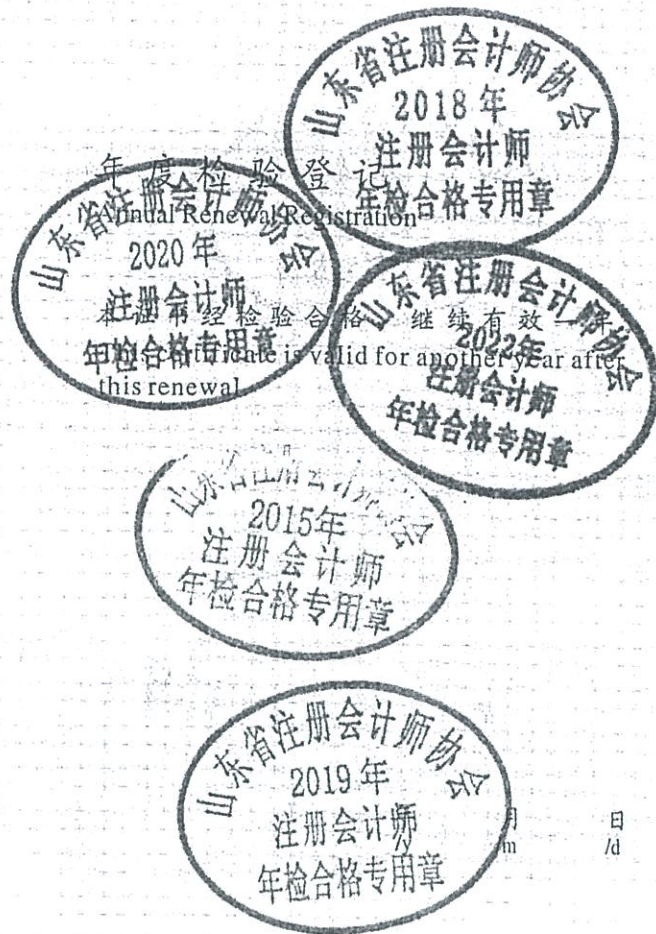
证书编号: 371600060011  
No. of Certificate

批准注册协会: 山东省注册会计师协会  
Authorized Institute of CPAs

发证日期: 2005年 08月 08日  
Date of Issuance /y /m /d



姓名	杨静
Full name	杨静
性别	女
Sex	女
出生日期	1979-12-12
Date of birth	1979-12-12
工作单位	山东杜丹会计师事务所有限公司
Working unit	山东杜丹会计师事务所有限公司
身份证号码	370112791212102
Identity card No.	370112791212102





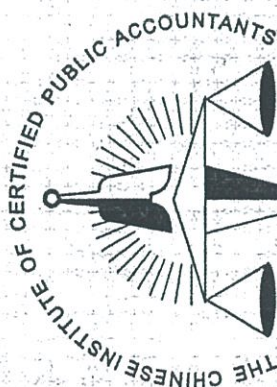
证书编号:  
No. of Certificate 371600060034

批准注册协会:  
Authorized Institute of CPAs 山东省注册会计师协会

发证日期:  
Date of Issuance 2018 年 04 月 23 日



本证书经检验合格, 继续有效一年。  
This certificate is valid for another year after this renewal.



姓名: 刘爱真  
Sex: 女  
出生日期: 1988-02-26  
工作单位: 山东牡丹会计师事务所有限公司  
Working unit: 山东牡丹会计师事务所有限公司  
身份证号码: 372923198802262324  
Identity card No. 372923198802262324

