

2025 年山东省政府专项债券（七十期）烟台市
招远市城镇垃圾分类处理设施建设项目
收益与融资平衡专项评价报告

昊德专评字【2025】第 034 号



我们接受委托,对本项目收益与融资自求平衡情况进行评价并出具专项评价报告。

我们的审核依据是《中国注册会计师其他鉴证业务准则第3111号——预测性财务信息的审核》及相关部门提供的资料,由于预期事项通常并非如预期那样发生,并且变动可能重大,实际结果可能与预测性财务信息存在差异。

一、编制基础

本次以项目可行性研究报告、单位提供其他相关资料为基础,编制该项目现金流入预测说明。

二、基本假设

(一)国家及地方现行的法律法规、监管、财政、经济状况或国家宏观调控政策无重大变化;

(二)国家现行的利率、汇率及通货膨胀水平等无重大变化;

(三)预测期内项目的建设计划、融资计划等能够顺利执行,项目能够如期完工并交付使用;

(四)预测期内预测的各项收入能够顺利执行,收入均在正常范围内变动;

(五)项目收入和支出预测数据均以收付实现制为基础;

(六)预测期内不会受到重大或有负债不利影响;

(七)无其他人力不可抗拒及不可预见因素的重大不利影

响。

三、项目基本情况

(一) 项目情况简介

1、项目名称

招远市城镇垃圾分类处理设施建设项目。

2、立项单位

烟台东鑫投资管理集团有限公司，单位住址：山东省招远市金晖路 271 号，法定代表人：冷启迪；注册资本：贰拾亿元整。统一社会信用代码：91370685069951314F。登记机关：招远市行政审批服务局。

经营范围：一般项目：公共事业管理服务；园区管理服务；以自有资金从事投资活动；自有资金投资的资产管理服务；信息咨询服务（不含许可类信息咨询服务）；社会经济咨询服务；技术服务、技术开发、技术咨询、技术交流、技术转让、技术推广；规划设计管理；土地整治服务；市政设施管理；住房租赁；珠宝首饰制造；珠宝首饰零售；小微型客车租赁经营服务；水污染治理；水资源管理；水资源专用机械设备制造；防洪除涝设施管理；水利相关咨询服务；生态恢复及生态保护服务；建筑用石加工；建筑材料销售。（除依法须经批准的项目外，凭营业执照依法自主开展经营活动）

许可项目：建设工程施工；建设工程设计；房地产开发经

营；天然水收集与分配。（依法须经批准的项目，经相关部门批准后方可开展经营活动，具体经营项目以相关部门批准文件或许可证件为准）。

3、项目规划审批

项目已取得招远市行政审批服务局《关于招远市城镇垃圾分类处理设施建设项目核准的批复》（招审批建〔2022〕76号）。

4、项目规模与主要内容

本项目建设内容包括垃圾转运站、回收站及处理中心改造工程，公厕及固体废弃物处理中心填埋区一期封场工程及相关的设备更新改造等。具体建设内容及规模如下：

（1）垃圾转运站、回收站及处理中心升级改造工程

①生活垃圾分类转运站改造工程

项目拟对招远市每处村、城区社区生活垃圾分类转运站进行改造，包括市场中转站、健康区中转站、花园区中转站、魁星中转站、天府中转站、柳行中转站、文化区中转站、福泉中转站、春雨中转站、轮胎厂中转站、张星中转站、阜山中转站及辛庄中转站等共计 800 座；改造内容包括：中转站停车棚建设、车间地面墙面修缮、屋顶防水工程，更换中转站配套车载垃圾箱（22m³）等；

同时，针对每处生活垃圾分类转运站的设备进行更新改造，

新购置垃圾压缩机、压缩机移位装置、垃圾集装箱路轨装置及垃圾转运车辆等垃圾分类设备。

②再生资源回收站改造工程

拟对城区所有商业小区及城中村、城外村每处小区（城中村）再生资源回收站进行改造，改造数量共计 10 座，改造的每座小区（城中村）再生资源回收站均按规范要求设计；改造内容包括：集散中心分类车间、处理车间、打包车间及办公用房等建筑物地面、墙面修缮，屋顶防水等工程；

同时，针对每处小区（城中村）再生资源回收站的设备进行更新改造，新购置垃圾分选机、垃圾处理设备、装载机、打包机等垃圾回收处理设备。

③针对招远市垃圾分类处理中心进行提标改造，主要改造内容包括建筑物修缮、设备更新改造等工程。

（2）公厕及污水管网升级改造工程

①公厕改造工程

项目拟对城区公厕维修改造，改造内容包括：市场公厕、金城广场公厕、柳行公厕、市政公厕、实验小学公厕、天府小区公厕室内设施升级改造，配件城公厕、泉山大桥公厕、南炉公厕、老车站公厕、市场公厕、实验小学公厕、健康区公厕、城南公厕屋、文化区公厕屋顶防水工程，增加 4.2m³ 吸污车 3 辆。

②污水管路并网

针对福泉中转站、城东公厕、轮胎厂中转站铺设的现状污水管网进行并网改造，改造管网总长度 1950m。

（3）固体废弃物处理中心填埋区一期工程

项目规划建设的固体废弃物处理中心填埋区总占地面积约 10 万平方米，其工程建设内容包括：挖排水沟、管道铺设、回填土方、锥体整形及绿化工程等土建工程；同时，购置高密度聚乙烯膜、燃烧火炬装置等相关设备。

①土建工程

项目拟对雨污分流覆盖膜拆除、挖排水沟、截水沟、平台排水沟等约 4000m，回填土方 2500 方，库区顶部平面 500mm 营养土 50000 方，1000mm 黏土层 100000 方，铺设土工排水网 200000 方，铺设管道 3500m 等；锥体整形，压实度不小于 0.9，边坡坡度 $\geq 5\%$ ；栽植乔木以及铺设草皮，栽植 6-8cm 的乔木约需 18000 棵，满铺草皮 100000m²。

②设备购置

项目拟购置的高密度聚乙烯膜、500m³/小时的燃烧火炬装置（包含火炬基础、预处理系统、脱硫罐、罗茨风机以及火炬主体）及其他配套设备，共计设备总投资约 2120.00 万元。

5、项目建设期限

本项目计划 2022 年 9 月开工，至 2026 年 12 月底竣工结

束。

（二）投资估算与资金筹措方式

项目资金筹措包括项目单位自筹、发行专项债券。其中，项目单位自有资金 71,000.00 万元，已发行专项债券 45,500.00 万元，2023 年 9 和 10 月共调减 8,000.00 万元，本期拟发行专项债 23,000.00 万元。

表 1 项目资金来源情况

资金来源	金额（万元）	占比	备注
估算总投资	131,500.00	100%	
一、资本金	97,000.00	73.76%	
（一）自有资金	71,000.00		
（二）专项债券	26,000.00		
1、已发行专项债券	26,000.00		
2、本期拟发行专项债券			
3、后续拟发行专项债券			
二、债务资金（不含用作资本金部分）	34,500.00	26.24%	
（一）已发行专项债券	11,500.00		
（二）本期拟发行专项债券	23,000.00		
（三）后续拟发行专项债券			
（四）银行融资			

四、项目预期现金流入、成本及融资平衡情况

（一）项目现金流入预测

根据可行性研究报告及项目单位提供的相关资料,该项目预期产生的现金流入主要来源于垃圾焚烧发电现金流入等。

1、垃圾焚烧发电现金流入

根据市场预测及工程建设计划,本项目达产年垃圾处理数量为 180 万吨,每吨垃圾发电量约 130 kW·h,项目年垃圾处理发电量约 23400 万 kW·h,根据当地其他项目电价收费标准,每度按 0.65 元测算。

项目预计 2025 年 9 月开始投入运营,当年达产率为 20%,2026 年达产率 80%,2027 年达产率 90%,2028 年及以后达产率 100%。考虑经济发展和物价上涨等因素结合项目收费性质,假设自 2026 年开始每十年收入增长率为 5%。

(二) 项目成本预测

项目成本费用主要包括外购原辅材料费、动力费用、工资及福利费、垃圾处理运营成本费用、其他费用、相关税费等。

1、外购原辅材料费

项目原辅材料费按照营业收入的 0.1%计取;

2、燃料动力费

主要为日常消耗的电、水等费用,按照营业收入的 0.4%计取;

3、工资及职工福利费

项目预计达产年固定劳动人员为 50 人，工资及福利费为 3 万元/人·年，假设 2025 年用工 40 人，2026 年及以后固定用工按达产 50 人计。考虑经济发展和物价上涨等因素，假设自 2026 年开始每五年增长率为 5%。

4、垃圾处理运营成本费用

项目垃圾处理运营成本费用按照垃圾发电收入的 5%计取。

5、其他费用

其它费用是在制造费用、管理费用、销售费用中扣除工资、折旧费、修理费后的费用。按照营业收入的 2%计算。

6、相关税费

结合本项目涉及的行业性质，测算中适用的主要税种税率如下：

项目税费表

税目	税率	类别
增值税	6%	其他服务类费用
城建税	5%	
教育费附加	3%	
地方教育附加	2%	
企业所得税	25%	

（三）应付本息情况

1、专项债券

本项目 2022 年 10 月已发行专项债券 5,000.00 万元，期限

20 年，利率 3.08%。2023 年 5 月已发行专项债券 2,000.00 万元，期限 30 年，利率 3.18%。2023 年 9 月已发行专项债券 7,000.00 万元，期限 30 年，利率 3.13%。2023 年 9 月和 10 月共调减 8,000.00 万元，其中 2023 年 9 月调减 1,000.00 万元，期限 30 年，利率 3.18%；2023 年 10 月调减 7,000.00 万元，期限 30 年，利率 3.13%。2024 年 3 月已发行专项债券 5,000.00 万元，期限 30 年，利率 2.65%。2024 年 9 月已发行专项债券 24,500.00 万元，期限 30 年，利率 2.27%。2025 年 3 月已发行专项债券 2,000.00 万元，期限 10 年，利率 1.78%。本期拟发行专项债券 23,000.00 万元，假设债券期限为 10 年，利率为 4.00%，在债券存续期每半年支付债券利息，到期一次性偿还本金。专项债券还本付息情况如下。

表 2 本项目专项债券还本付息情况（单位：万元）

借款存续期	期初本金余额	本期增加金额	本期偿还金额	期末本金余额	融资利率	应付利息	还本付息合计
2022 年		5,000.00		5,000.00		0.00	0.00
2023 年	5,000.00	1,000.00		6,000.00	3.08%, 3.18%	169.90	169.90
2024 年	6,000.00	29,500.00		35,500.00	3.08%, 3.18%, 2.65%	252.05	252.05
2025 年	35,500.00	25,000.00		60,500.00	3.08%, 3.18%, 2.65%, 2.27%, 1.78%, 4%	892.25	892.25
2026 年	60,500.00			60,500.00	3.08%, 3.18%, 2.65%, 2.27%, 1.78%, 4%	1,830.05	1,830.05
2027 年	60,500.00			60,500.00	3.08%, 3.18%, 2.65%, 2.27%, 1.78%, 4%	1,830.05	1,830.05
2028 年	60,500.00			60,500.00	3.08%, 3.18%, 2.65%, 2.27%, 1.78%, 4%	1,830.05	1,830.05
2029 年	60,500.00			60,500.00	3.08%, 3.18%, 2.65%, 2.27%, 1.78%, 4%	1,830.05	1,830.05
2030 年	60,500.00			60,500.00	3.08%, 3.18%, 2.65%, 2.27%, 1.78%, 4%	1,830.05	1,830.05
2031 年	60,500.00			60,500.00	3.08%, 3.18%, 2.65%, 2.27%, 1.78%, 4%	1,830.05	1,830.05

2032 年	60,500.00			60,500.00	3.08%, 3.18%, 2.65%, 2.27%, 1.78%, 4%	1,830.05	1,830.05
2033 年	60,500.00			60,500.00	3.08%, 3.18%, 2.65%, 2.27%, 1.78%, 4%	1,830.05	1,830.05
2034 年	60,500.00			60,500.00	3.08%, 3.18%, 2.65%, 2.27%, 1.78%, 4%	1,830.05	1,830.05
2035 年	60,500.00		25,000.00	35,500.00	3.08%, 3.18%, 2.65%, 2.27%, 1.78%, 4%	1,812.25	26,812.25
2036 年	35,500.00			35,500.00	3.08%, 3.18%, 2.65%, 2.27%	874.45	874.45
2037 年	35,500.00			35,500.00	3.08%, 3.18%, 2.65%, 2.27%	874.45	874.45
2038 年	35,500.00			35,500.00	3.08%, 3.18%, 2.65%, 2.27%	874.45	874.45
2039 年	35,500.00			35,500.00	3.08%, 3.18%, 2.65%, 2.27%	874.45	874.45
2040 年	35,500.00			35,500.00	3.08%, 3.18%, 2.65%, 2.27%	874.45	874.45
2041 年	35,500.00			35,500.00	3.08%, 3.18%, 2.65%, 2.27%	874.45	874.45
2042 年	35,500.00		5,000.00	30,500.00	3.08%, 3.18%, 2.65%, 2.27%	874.45	5,874.45
2043 年	30,500.00			30,500.00	3.18%, 2.65%, 2.27%	720.45	720.45
2044 年	30,500.00			30,500.00	3.18%, 2.65%, 2.27%	720.45	720.45
2045 年	30,500.00			30,500.00	3.18%, 2.65%, 2.27%	720.45	720.45
2046 年	30,500.00			30,500.00	3.18%, 2.65%, 2.27%	720.45	720.45
2047 年	30,500.00			30,500.00	3.18%, 2.65%, 2.27%	720.45	720.45
2048 年	30,500.00			30,500.00	3.18%, 2.65%, 2.27%	720.45	720.45
2049 年	30,500.00			30,500.00	3.18%, 2.65%, 2.27%	720.45	720.45
2050 年	30,500.00			30,500.00	3.18%, 2.65%, 2.27%	720.45	720.45
2051 年	30,500.00			30,500.00	3.18%, 2.65%, 2.27%	720.45	720.45
2052 年	30,500.00			30,500.00	3.18%, 2.65%, 2.27%	720.45	720.45
2053 年	30,500.00		1,000.00	29,500.00	3.18%, 2.65%, 2.27%	704.55	1,704.55
2054 年	29,500.00		29,500.00	0.00	2.65%, 2.27%	622.40	30,122.40
合计		60,500.00	60,500.00			34,249.50	94,749.50

(三) 项目资金平衡测算表

表 3 项目资金平衡测算表 (单位: 万元)

项目/年度	公式	合计	2022 年	2023 年	2024 年	2025 年	2026 年	2027 年	2028 年
一、经营活动产生的现金									
经营活动收入	A	452,820.71				3,042.00	12,168.00	13,689.00	15,210.00
经营活动支出	B	262,898.50				1,853.94	7,085.76	7,952.73	8,819.70
支付的各项税费	C	27,169.24				182.52	730.08	821.34	912.60
经营活动现金净流量	D=A-B-C	162,752.97		0.00	0.00	1,005.54	4,352.16	4,914.93	5,477.70
二、投资活动产生的现金									
建设成本支出	E	129,549.80	4,500.00	9,000.00	63,500.00	52,549.80			
流动资金支出	F	636.00	636.00						
投资活动现金净流量	G=-E-F	-130,185.80	-5,136.00	-9,000.00	-63,500.00	-52,549.80			
三、融资活动产生的现金									
资本金 (自有资金)	H	86,500.00	500.00	10,000.00	35,000.00	41,000.00			
专项债券	I	60,500.00	5,000.00	1,000.00	29,500.00	25,000.00			
银行借款	J	0.00							
偿还债券本金	K	60,500.00							
偿还银行借款本金	L	0.00							
支付债券利息	M	34,249.50	0.00	169.90	252.05	892.25	1,830.05	1,830.05	1,830.05
支付银行借款利息	N	0.00							
融资活动现金净流量	O=H+I+J-K-L-M-N	52,250.50	5,500.00	10,830.10	64,247.95	65,107.75	-1,830.05	-1,830.05	-1,830.05
四、期初现金	P			364.00	2,194.10	2,942.05	16,505.54	19,027.65	22,112.53
期内现金变动	Q=D+G+O	84,817.67	364.00	1,830.10	747.95	13,563.49	2,522.11	3,084.88	3,647.65
五、期末现金	R=P+Q	84,817.67	364.00	2,194.10	2,942.05	16,505.54	19,027.65	22,112.53	25,760.18

表 3 (续) 项目资金测算平衡表 (单位: 万元)

项目/年度	公式	2029 年	2030 年	2031 年	2032 年	2033 年	2034 年	2035 年	2036 年
一、经营活动产生的现金									
经营活动收入	A	15,210.00	15,210.00	15,210.00	15,210.00	15,210.00	15,210.00	15,210.00	15,970.50
经营活动支出	B	8,819.70	8,819.70	8,827.20	8,827.20	8,827.20	8,827.20	8,827.20	9,268.56
支付的各项税费	C	912.60	912.60	912.60	912.60	912.60	912.60	912.60	958.23
经营活动现金净流量	D=A-B-C	5,477.70	5,477.70	5,470.20	5,470.20	5,470.20	5,470.20	5,470.20	5,743.71
二、投资活动产生的现金									
建设成本支出	E								
流动资金支出	F								
投资活动现金净流量	G=E-F								
三、融资活动产生的现金									
资本金 (自有资金)	H								
专项债券	I								
银行借款	J								
偿还债券本金	K							25,000.00	
偿还银行借款本金	L								
支付债券利息	M	1,830.05	1,830.05	1,830.05	1,830.05	1,830.05	1,830.05	1,812.25	874.45
支付银行借款利息	N								
融资活动现金净流量	O=H+I+J-K-L-M-N	-1,830.05	-1,830.05	-1,830.05	-1,830.05	-1,830.05	-1,830.05	-26,812.25	-874.45
四、期初现金	P	25,760.18	29,407.83	33,055.48	36,695.63	40,335.78	43,975.93	47,616.08	26,274.03
期内现金变动	Q=D+G+O	3,647.65	3,647.65	3,640.15	3,640.15	3,640.15	3,640.15	-21,342.05	4,869.26
五、期末现金	R=P+Q	29,407.83	33,055.48	36,695.63	40,335.78	43,975.93	47,616.08	26,274.03	31,143.29

表3 (续) 项目资金测算平衡表 (单位: 万元)

项目/年度	公式	2037年	2038年	2039年	2040年	2041年	2042年	2043年	2044年	2045年
一、经营活动产生的现金										
经营活动收入	A	15,970.50	15,970.50	15,970.50	15,970.50	15,970.50	15,970.50	15,970.50	15,970.50	15,970.50
经营活动支出	B	9,268.56	9,268.56	9,268.56	9,268.56	9,276.83	9,276.83	9,276.83	9,276.83	9,276.83
支付的各项税费	C	958.23	958.23	958.23	958.23	958.23	958.23	958.23	958.23	958.23
经营活动现金净流量	D=A-B-C	5,743.71	5,743.71	5,743.71	5,743.71	5,735.44	5,735.44	5,735.44	5,735.44	5,735.44
二、投资活动产生的现金										
建设成本支出	E									
流动资金支出	F									
投资活动现金净流量	G=E-F									
三、融资活动产生的现金										
资本金 (自有资金)	H									
专项债券	I									
银行借款	J									
偿还债券本金	K						5,000.00			
偿还银行借款本金	L									
支付债券利息	M	874.45	874.45	874.45	874.45	874.45	874.45	720.45	720.45	720.45
支付银行借款利息	N									
融资活动现金净流量	O=H+I+J-K-L-M-N	-874.45	-874.45	-874.45	-874.45	-874.45	-5,874.45	-720.45	-720.45	-720.45
四、期初现金	P	31,143.29	36,012.55	40,881.81	45,751.07	50,620.33	55,481.32	55,342.31	60,357.30	65,372.30
期内现金变动	Q=D+G+O	4,869.26	4,869.26	4,869.26	4,869.26	4,860.99	-139.01	5,014.99	5,014.99	5,014.99
五、期末现金	R=P+Q	36,012.55	40,881.81	45,751.07	50,620.33	55,481.32	55,342.31	60,357.30	65,372.30	70,387.29

表 3 (续) 项目资金测算平衡表 (单位: 万元)

项目/年度	公式	2046 年	2047 年	2048 年	2049 年	2050 年	2051 年	2052 年	2053 年	2054 年
一、经营活动产生的现金										
经营活动收入	A	16,769.03	16,769.03	16,769.03	16,769.03	16,769.03	16,769.03	16,769.03	16,769.03	8,384.51
经营活动支出	B	9,740.67	9,740.67	9,740.67	9,740.67	9,740.67	9,749.79	9,749.79	9,654.07	4,827.03
支付的各项税费	C	1,006.14	1,006.14	1,006.14	1,006.14	1,006.14	1,006.14	1,006.14	1,006.14	503.07
经营活动现金净流量	D=A-B-C	6,022.21	6,022.21	6,022.21	6,022.21	6,022.21	6,013.10	6,013.10	6,108.82	3,054.41
二、投资活动产生的现金										
建设成本支出	E									
流动资金支出	F									
投资活动现金净流量	G=-E-F									
三、融资活动产生的现金										
资本金 (自有资金)	H									
专项债券	I									
银行借款	J									
偿还债券本金	K								1,000.00	29,500.00
偿还银行借款本金	L									
支付债券利息	M	720.45	720.45	720.45	720.45	720.45	720.45	720.45	704.55	622.40
支付银行借款利息	N									
融资活动现金净流量	O=H+I+J-K-L-M-N	-720.45	-720.45	-720.45	-720.45	-720.45	-720.45	-720.45	-1,704.55	-30,122.40
四、期初现金	P	70,387.29	75,689.05	80,990.81	86,292.58	91,594.34	96,896.10	102,188.75	107,481.40	111,885.66
期内现金变动	Q=D+G+O	5,301.76	5,301.76	5,301.76	5,301.76	5,301.76	5,292.65	5,292.65	4,404.27	-27,067.99
五、期末现金	R=P+Q	75,689.05	80,990.81	86,292.58	91,594.34	96,896.10	102,188.75	107,481.40	111,885.66	84,817.67

(四) 本息覆盖倍数

表 4 现金流覆盖情况表 (单位: 万元)

融资方式	借贷本息支付			项目净现金流入
	本金	利息	本息合计	
本次发行债券	23,000.00	9,200.00	32,200.00	162,752.97
已发行债券	37,500.00	25,049.50	62,549.50	
后续拟发行债券				
融资合计	60,500.00	34,249.50	94,749.50	
覆盖倍数	1.72			

本项目可用于资金平衡的息前净现金流为 162,752.97 万元, 融资本息合计 94,749.50 万元, 项目净现金流覆盖融资本息的覆盖倍数为 1.72。

五、评估结论

基于财政部对地方政府发行专项债券的要求, 并根据上述对项目的分析评价, 本项目可以通过发行专项债券方式进行融资以满足资金筹措需求。根据对本项目收益与融资平衡情况的分析, 我们未注意到本期专项债券在存续期间内出现无法满足专项债券还本付息要求的情况。

山东昊德会计师事务所有限公司



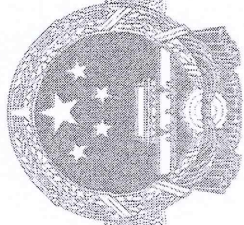
中国注册会计师:



中国注册会计师:



2025 年 10 月 13 日



营业执照

(副本)

1-1

统一社会信用代码

91370613771005790P

扫描市场主体身份
码了解更多登记、
备案、许可、监管
信息，体验更多应
用服务。



名称 山东昊德会计师事务所有限公司

类型 有限责任公司(自然人投资或控股)


法定代表人 孙德坤

经营范围 审查企业会计报表，验证企业注册资本，办理企业合并、分立、
结算事宜中的审计业务，出具审计报告及相关报告；设计会计制
度、担任会计顾问，提供会计管理、咨询，经济案件鉴定，工程
预决算审查、培训会计、审计和财务管理人员（国家实行许可证
制度的除外）*（依法须经批准的项目，经相关部门批准后方可开
展经营活动）。

注册资本 叁佰万元整


成立日期 2005年01月13日

住所 莱山区迎春大街131号金海创业大厦A座
三楼



登记机关

2025年04月08日



会计师事务所 执业证书

名称： 山东昊德会计师事务所有限公司

首席合伙人：

主任会计师：

经营场所：

孙德坤

莱山区迎春大街131号金海创业大厦A座二楼

组织形式： 有限责任

执业证书编号： 37050039

批准执业文号： 鲁财会[2005]1号

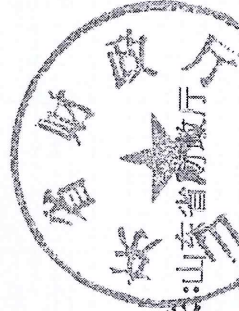
批准执业日期： 2005年01月05日



证书序号：0018856

说明

- 1、《会计师事务所执业证书》是证明持有人经财政部门依法审批，准予执行注册会计师法定业务的凭证。
- 2、《会计师事务所执业证书》记载事项发生变动的，应当向财政部门申请换发。
- 3、《会计师事务所执业证书》不得伪造、涂改、出租、出借、转让。
- 4、会计师事务所终止或执业许可注销的，应当向财政部门交回《会计师事务所执业证书》。



发证机关：山东省财政厅
二〇二三年三月三日

中华人民共和国财政部制