

2026 年山东省政府专项债券（二十六期）
潍坊市寒亭区天然气管网建设项目
项目收益与融资平衡
专项评价报告



中准会计师事务所（特殊普通合伙）
ZhongzhunCertifiedPublicAccountants



中准会计师事务所（特殊普通合伙）

ZhongzhunCertifiedPublicAccountants

2026 年山东省政府专项债券（二十六期）

潍坊市寒亭区天然气管网建设项目

项目收益与融资平衡

专项评价报告

中准鲁咨字[2026]048 号

我们接受委托，对本项目收益与融资自求平衡情况进行评价并出具专项评价报告。

我们的审核依据是《中国注册会计师其他鉴证业务准则第 3111 号——预测性财务信息的审核》及相关部门提供的资料，由于预期事项通常并非如预期那样发生，并且变动可能重大，实际结果可能与预测性财务信息存在差异。

一、编制基础

本次以项目可行性研究报告、单位提供其他相关资料为基础，编制该项目现金流入预测说明。

二、基本假设

（一）国家及地方现行的法律法规、监管、财政、经济状况或国家宏观调控政策无重大变化；

（二）国家现行的利率、汇率及通货膨胀水平等无重大变化；

（三）预测期内项目的建设计划、融资计划等能够顺利执

行，项目能够如期完工并交付使用；

（四）预测期内预测的各项收入能够顺利执行，收入均在正常范围内变动；

（五）项目收入和支出预测数据均以收付实现制为基础；

（六）预测期内不会受到重大或有负债不利影响；

（七）无其他人力不可抗拒及不可预见因素的重大不利影响。

三、项目基本情况

（一）项目情况简介

1、项目名称

潍坊市天然气管网建设项目

2、立项单位

潍坊市能源集团有限公司成立于 2021-02-09，法定代表人为宋竹元，注册资本为 90000 万人民币，统一社会信用代码为 91370703MA3W21H89D，企业地址位于山东省潍坊市寒亭区泰祥街 5618 号滨城基金大厦 602，所属行业为电力、热力生产和供应业，经营范围包含化工产品销售（不含许可类化工产品）；工程技术服务（规划管理、勘察、设计、监理除外）；物联网应用服务；发电机及发电机组销售；工程和技术研究和试验发展；智能输配电及控制设备销售；技术服务、技术开发、技术咨询、技术交流、技术转让、技术推广；供冷服务；供应

链管理服务；网络技术服务；合同能源管理；电力行业高效节能技术研发；节能管理服务；运行效能评估服务；建筑材料销售；站用加氢及储氢设施销售；办公用品销售；金属工具销售；电力电子元器件销售；新型金属功能材料销售；成品油批发（不含危险化学品）；专用化学产品销售（不含危险化学品）；太阳能热发电产品销售；石油制品销售（不含危险化学品）；成品油仓储（不含危险化学品）；互联网销售（除销售需要许可的商品）。（除依法须经批准的项目外，凭营业执照依法自主开展经营活动）许可项目：燃气汽车加气经营；建设工程施工；热力生产和供应；发电业务、输电业务、供（配）电业务；自来水生产与供应；燃气经营；检验检测服务。（依法须经批准的项目，经相关部门批准后方可开展经营活动，具体经营项目以相关部门批准文件或许可证件为准）。

3、项目规划审批

2021 年 11 月 1 日，潍坊市行政审批服务局发布关于《关于同意潍坊市能源集团有限公司潍坊市天然气管网建设项目的核准证明》潍投资审批[2021]第 68 号。

2023 年 4 月 7 日，潍坊市行政审批服务局发布关于《关于同意潍坊市能源集团有限公司潍坊市天然气管网建设项目变更项目建设规模及内容的函》潍审批投资函[2023]3 号，项目总投资 650,000.00 万元。建设规模及内容变更为"本项目拟

在潍坊市域范围内铺设天然气管道，其中 DN800 天然气管道 410 公里，DN500 天然气管道约 267 公里，设计压力 4.0MP，配套建设安装天然气分输设备、调压设备、气源接收设备、安全控制系统、智能燃气输配系统等设备设施。”。

4、项目规模与主要建设内容

本项目拟在潍坊市域范围内铺设天然气管道，其中 DN800 天然气管道 410 公里 DN500 天然气管道约 267 公里，设计压力 4.0MP，配套建设安装天然气分输设备、调压设备、气源接收设备、安全控制系统、智能燃气输配系统等设备设施。

5、项目建设期限

本项目预计工期为 2022 年 12 月至 2026 年 12 月。

（二）投资估算与资金筹措方式

项目资金筹措包括项目单位自筹、发行专项债券方式。其中，项目单位自有资金 325,000.00 万元，发行专项债券 325,000.00 万元，其中：已发行专项债券 221,400.00 万元，本期拟发行专项债券 12,000.00 万元，后续拟发行专项债券 91,600.00 万元。

表 1 项目资金来源情况

资金来源	金额（万元）	占比	备注
估算总投资	650,000.00	100.00%	
一、资本金	325,000.00	50.00%	
（一）自有资金	325,000.00		

资金来源	金额(万元)	占比	备注
(二) 专项债券			
1、已发行专项债券			
2、本期拟发行专项债券			
3、后续拟发行专项债券			
二、债务资金(不含用作资本金部分)	325,000.00	50.00%	
(一) 已发行专项债券	221,400.00		
(二) 本期拟发行专项债券	12,000.00		
(三) 后续拟发行专项债券	91,600.00		
(四) 银行融资			

四、项目预期现金流入、成本、税费及融资平衡情况

(一) 项目现金流入预测

根据可行性研究报告及项目单位提供的相关资料,该项目预期产生的现金流入主要来源于出售天然气现金流入。

1、天然气价格依据:

根据潍坊市发展和改革委员会《关于调整潍坊市市区管道天然气配气价格和居民用气销售价格的通知》(潍发改价格〔2022〕432号)、《关于调整潍坊市市区2022年非居民用天然气销售价格的通知》(潍发改价格〔2022〕192号)、《关于调整潍坊市市区2021-2022年供暖季非居民用管道天然气销售价格的通知》(潍发改价格〔2021〕438号)等文件,潍坊市市区居民用管道天然气终端销售第一阶梯价格为3.10元/立方米,第二、三阶梯价格仍按1:1.2:1.5的比例确定,分别为3.72元/立方米、4.65元/立方米;非居民用管道天然气非采暖季销售价

格 4.10 元/立方米，采暖季（2021-2022 年供暖季）销售价格 4.70 元/立方米。

本项目的目标用户主要是天然气环网沿线的工业用户、天然气热电联产（含分布式能源）用户等。现行企业、热电、分布式能源等用户天然气价格均按照“一事一议”原则，由天然气供气企业同用气企业谈判签订用气合同，采用谈判协议价供气。本项目气源直接来自天然气长输管线，经由本项目高压环网输送，没有中间管输费用，售气价格不高于同行业价格，相较潍坊市其他天然气公司具有价格竞争优势。

待项目运营成熟后，项目采购天然气的价格计划与 Brent 原油价格挂钩。采用与 Brent 原油价格挂钩计价方式，在不考虑价格公式系数前提下，仅考虑按照斜率进行换算，中俄东线进口管道气资源供应至山东省的气价约 2.32 元/m³，目前潍坊市其他天然气公司从中石化天然气分公司购气平均成本约 3.15 元/m³，项目购气价格具有明显优势，谨慎考虑未来价格不再考虑增长。

2、供气量

本项目目标用户主要是天然气环网沿线工业用户、天然气热电联产和分布式能源项目。到 2025 年，项目目标市场天然气需求量为 14.62 亿立方米；到 2035 年，目标市场天然气需求量为 32.03 亿立方米，天然气需求量未来一段时间内仍将保持持续快速增长。

3、使用率

本项目使用率按照第一年 30%，第二年 40%，第三年 50%，

第四年 60%，第五年 70%，第六年 80%，第七年及以后按照 90%考虑。

表 2 本项目各年预计运营现金流入如下表单位：（万元）

年份	天然气现金流入	现金流入合计
2024 年	0.00	0.00
2025 年	0.00	0.00
2026 年	0.00	0.00
2027 年	138,159.00	138,159.00
2028 年	184,212.00	184,212.00
2029 年	230,265.00	230,265.00
2030 年	276,318.00	276,318.00
2031 年	322,371.00	322,371.00
2032 年	368,424.00	368,424.00
2033 年	414,477.00	414,477.00
2034 年	414,477.00	414,477.00
2035 年	414,477.00	414,477.00
2036 年	414,477.00	414,477.00
2037 年	414,477.00	414,477.00
2038 年	414,477.00	414,477.00
2039 年	414,477.00	414,477.00
2040 年	414,477.00	414,477.00
2041 年	414,477.00	414,477.00
合计	5,250,042.00	5,250,042.00

（二）项目成本预测

项目成本费用主要包括原辅料材料费、燃料及动力费、工资及福利费、修理费、其他费用等。

1、原辅材料费

原辅材料费主要指的天然气采购费用,待项目运营成熟后,项目采购天然气的价格计划与 Brent 原油价格挂钩。采用与 Brent 原油价格挂钩计价方式,在不考虑价格公式系数前提

下，仅考虑按照斜率进行换算，中俄东线进口管道气资源供应至山东省的气价约 2.32 元/m³，目前潍坊市其他天然气公司从中石化天然气分公司购气平均成本约 3.15 元/m³，项目购气价格具有明显优势。同时，本项目后期进气挂靠 Brent 体系定价后具有以下优点：交易时间灵活，交易量大，气源稳定，气源有保障。价格接轨国际，根据市场需求价格合理波动，气源定价不受现状上游气源供应企业的牵制，彻底移除上游气源供应企业对价格的控制权，减少中间环节输气环节，比现状从中石化、中石油等上游气源供应商拿气较大价格优势。同时可消除上游气源供应的垄断现象，从源头上解决气源问题。

考虑以上定价体系暂未具体实行，本项目测算参考潍坊亿燃天然气有限公司直接采购中国石油化工股份有限公司天然气分公司山东天然气销售中心的天然气采购价格，2020-2022 年 3 年平均值为 2.62 元/立方米。

本项目后期采购量远高于目前潍坊亿燃天然气有限公司采购量，依据目前天然气市场情况，按照“量大从优”原则，以及后期拟采用的 Brent 体系将低于现状采购价格。按照谨慎性原则，本项目天然气采购价格暂按 2.62 元/立方米计算。

考虑 0.1%的管道漏损率，本项目年采购天然气 146346.20 万立方米。

2、燃料及动力费

本项目参照类似项目并结合实际情况估算，本项目年外购水 912.50m³，单价 3.50 元/m³，年水费 0.32 万元；年均用电量 120.00 万 kWh，单价 0.65 元/kWh，年电费 78.00 万元。本项目年均外购燃料及动力费用为 78.32 万元

3、工资及福利费

本项目劳动定员 50 人，年工资总额为 273.60 万元，其中管理人员 4 人，年工资 9.60 万元/人，年工资额 38.40 万元；技术人员 6 人，年工资 7.20 万元/人，年工资额 43.20 万元；其他工作人员 40 人，年工资 4.80 万元/人，年工资额 192.00 万元。福利费按工资总额的 14%提取，年提取 38.30 万元，两项合计 311.90 万元，基于谨慎性原则，每年递增 3%。

4、修理费

修理费按照固定资产原值（扣除所含的建设期利息）的 0.5%计取。

5、其他费用

其他管理费用按工资及福利费用的 10%计提，其他营业费用按营业现金流入的 0.5%计提。

表 3 本项目各年预计运营现金流出如下表单位：（万元）

年份	原辅料材料费	燃动力费	工资及福利费	修理费	其他费用	运营成本 现金流出 合计
2024 年	0.00	0.00	0.00	0.00	0.00	0.00
2025 年	0.00	0.00	0.00	0.00	0.00	0.00
2026 年	0.00	0.00	0.00	0.00	0.00	0.00

年份	原辅料材料费	燃动力费	工资及福利费	修理费	其他费用	运营成本 现金流出 合计
2027 年	115,028.11	78.32	311.90	3,210.24	721.99	119,350.56
2028 年	153,370.82	78.32	321.50	3,210.24	953.21	157,934.09
2029 年	191,713.52	78.32	331.00	3,210.24	1,184.43	196,517.51
2030 年	230,056.23	78.32	341.00	3,210.24	1,415.69	235,101.48
2031 年	268,398.93	78.32	351.00	3,210.24	1,646.96	273,685.45
2032 年	306,741.64	78.32	361.50	3,210.24	1,878.27	312,269.97
2033 年	345,084.34	78.32	372.50	3,210.24	2,109.64	350,855.04
2034 年	345,084.34	78.32	383.50	3,210.24	2,110.74	350,867.14
2035 年	345,084.34	78.32	395.00	3,210.24	2,111.89	350,879.79
2036 年	345,084.34	78.32	407.00	3,210.24	2,113.09	350,892.99
2037 年	345,084.34	78.32	419.00	3,210.24	2,114.29	350,906.19
2038 年	345,084.34	78.32	431.50	3,210.24	2,115.54	350,919.94
2039 年	345,084.34	78.32	444.50	3,210.24	2,116.84	350,934.24
2040 年	345,084.34	78.32	458.00	3,210.24	2,118.19	350,949.09
2041 年	345,084.34	78.32	471.50	3,210.24	2,119.54	350,963.94
合计	4,371,068.31	1,174.80	5,800.40	48,153.60	26,830.31	4,453,027.42

(三) 项目税费现金流出预测

本项目相关税率：增值税税率 6%、9%、13%，附加税 12%（其中：城建税税率 7%，教育费附加税率 3%，地方教育费附加税率 2%），所得税税率 25%。增值税考虑建设期进项税抵扣，所得税考虑折旧、债券利息税前扣除。

表 4 本项目相关税费估算表单位：（万元）

年份	所得税	增值税	房产税	附加税	税费现金流出合计
2024 年	0.00	0.00	0.00	0.00	0.00
2025 年	0.00	0.00	0.00	0.00	0.00
2026 年	0.00	0.00	0.00	0.00	0.00
2027 年	0.00	0.00	0.00	0.00	0.00
2028 年	0.00	0.00	0.00	0.00	0.00
2029 年	0.00	0.00	0.00	0.00	0.00
2030 年	898.67	0.00	0.00	0.00	898.67
2031 年	2,610.04	0.00	0.00	0.00	2,610.04

年份	所得税	增值税	房产税	附加税	税费现金流出合计
2032 年	4,321.28	0.00	0.00	0.00	4,321.28
2033 年	6,032.38	0.00	0.00	0.00	6,032.38
2034 年	6,029.37	0.00	0.00	0.00	6,029.37
2035 年	6,692.92	0.00	0.00	0.00	6,692.92
2036 年	6,689.64	0.00	0.00	0.00	6,689.64
2037 年	6,686.36	0.00	0.00	0.00	6,686.36
2038 年	6,682.94	0.00	0.00	0.00	6,682.94
2039 年	6,641.89	1,249.64	0.00	149.96	8,041.48
2040 年	6,629.41	5,231.44	0.00	627.77	12,488.62
2041 年	7,058.97	5,231.36	0.00	627.76	12,918.09
合计	66,973.85	11,712.44	-	1,405.49	80,091.77

(四) 应付本息情况

1、专项债券

本项目 2024 年 8 月已发行专项债券 118,000.00 万元，债券期限为 10 年，利率为 2.26%；2025 年 3 月已发行专项债券 39,000.00 万元，债券期限为 15 年，利率为 2.27%；2025 年 7 月已发行专项债券 6,500.00 万元，债券期限为 15 年，利率为 2.00%；2025 年 10 月已发行专项债券 12,400.00 万元，债券期限为 15 年，利率为 2.31%；2025 年 11 月已发行专项债券 14,900.00 万元，债券期限为 15 年，利率为 2.31%；2026 年 1 月已发行专项债券 20,000.00 万元，债券期限为 15 年，利率为 2.31%；2026 年 4 月已发行专项债券 10,600.00 万元，债券期限为 15 年，利率为 2.24%；本期拟发行专项债券 12,000.00 万元，假设债券期限为 15 年，利率为 3.00%；2026 年后续拟发行专项债券 91,600.00 万元，假设债券期限为 15 年，利率为

3.0%；在债券存续期每半年付息，到期一次性偿还本金。专项债券还本付息情况如下。

表 5 专项债券还本付息情况（单位：万元）

债券存续期	期初本金 余额	本期增加金 额	本期偿还金 额	期末本金余 额	融资利率	应付利息	还本付息 合计
2024 年		118,000.00		118,000.00	实际利率/3.00%	-	-
2025 年	118,000.00	72,800.00		190,800.00	实际利率/3.00%	3,109.45	3,109.45
2026 年	190,800.00	134,200.00		325,000.00	实际利率/3.00%	4,842.45	4,842.45
2027 年	325,000.00			325,000.00	实际利率/3.00%	8,120.17	8,120.17
2028 年	325,000.00			325,000.00	实际利率/3.00%	8,120.17	8,120.17
2029 年	325,000.00			325,000.00	实际利率/3.00%	8,120.17	8,120.17
2030 年	325,000.00			325,000.00	实际利率/3.00%	8,120.17	8,120.17
2031 年	325,000.00			325,000.00	实际利率/3.00%	8,120.17	8,120.17
2032 年	325,000.00			325,000.00	实际利率/3.00%	8,120.17	8,120.17
2033 年	325,000.00			325,000.00	实际利率/3.00%	8,120.17	8,120.17
2034 年	325,000.00		118,000.00	207,000.00	实际利率/3.00%	8,120.17	126,120.17
2035 年	207,000.00			207,000.00	实际利率/3.00%	5,453.37	5,453.37
2036 年	207,000.00			207,000.00	实际利率/3.00%	5,453.37	5,453.37
2037 年	207,000.00			207,000.00	实际利率/3.00%	5,453.37	5,453.37
2038 年	207,000.00			207,000.00	实际利率/3.00%	5,453.37	5,453.37
2039 年	207,000.00			207,000.00	实际利率/3.00%	5,453.37	5,453.37
2040 年	207,000.00		72,800.00	134,200.00	实际利率/3.00%	5,010.72	77,810.72
2041 年	134,200.00		134,200.00	-	实际利率/3.00%	3,277.72	137,477.72
合计		325,000.00	325,000.00			108,468.55	433,468.55

（五）项目资金平衡测算表

表 6 项目资金平衡测算表 (单位: 万元)

项目/年度	公式	合计	2024 年	2025 年	2026 年	2027 年	2028 年	2029 年
一、经营活动产生的现金	—							
经营活动收入	A	5,250,042.00	-	-	-	138,159.00	184,212.00	230,265.00
经营活动支出	B	4,453,027.42	-	-	-	119,350.56	157,934.09	196,517.51
支付的各项税费	C	80,091.77	-	-	-	-	-	-
经营活动现金净流量	D=A-B-C	716,922.81	-	-	-	18,808.44	26,277.91	33,747.49
二、投资活动产生的现金	—							
建设成本支出	E	642,048.10	283,816.33	149,282.38	208,949.39	-	-	-
流动资金支出	F	-						
投资活动现金净流量	G=E-F	-642,048.10	-283,816.33	-149,282.38	-208,949.39	-	-	-
三、融资活动产生的现金	—							
资本金 (自有资金)	H	325,000.00	165,816.33	79,591.84	79,591.84			
专项债券	I	325,000.00	118,000.00	72,800.00	134,200.00			
银行借款	J	-	-	-	-	-	-	-
偿还债券本金	K	325,000.00	-	-	-	-	-	-
偿还银行借款本金	L	-	-	-	-	-	-	-
支付债券利息	M	108,468.55	0.00	3,109.45	4,842.45	8,120.17	8,120.17	8,120.17
支付银行借款利息	N	-	0.00	0.00	0.00	-	-	-
融资活动现金净流量	O=H+I+J-K-L-M-N	216,531.45	283,816.33	149,282.39	208,949.39	-8,120.17	-8,120.17	-8,120.17
四、期初现金	P		0.00	0.00	0.00	0.00	10,688.27	28,846.01
期内现金变动	Q=D+G+O	291,406.16	0.00	0.00	0.00	10,688.27	18,157.74	25,627.32
五、期末现金	R=P+Q		0.00	0.00	0.00	10,688.27	28,846.01	54,473.33

(续表)

项目/年度	公式	2030年	2031年	2032年	2033年	2034年	2035年
一、经营活动产生的现金	—						
经营活动收入	A	276,318.00	322,371.00	368,424.00	414,477.00	414,477.00	414,477.00
经营活动支出	B	235,101.48	273,685.45	312,269.97	350,855.04	350,867.14	350,879.79
支付的各项税费	C	898.67	2,610.04	4,321.28	6,032.38	6,029.37	6,692.92
经营活动现金净流量	D=A-B-C	40,317.85	46,075.51	51,832.75	57,589.58	57,580.49	56,904.29
二、投资活动产生的现金	—						
建设成本支出	E	-	-	-	-	-	-
流动资金支出	F						
投资活动现金净流量	G=-E-F	-	-	-	-	-	-
三、融资活动产生的现金	—						
资本金（自有资金）	H						
专项债券	I						
银行借款	J	-	-	-	-	-	-
偿还债券本金	K	-	-	-	-	118,000.00	-
偿还银行借款本金	L	-	-	-	-	-	-
支付债券利息	M	8,120.17	8,120.17	8,120.17	8,120.17	8,120.17	5,453.37
支付银行借款利息	N	-	-	-	-	-	-
融资活动现金净流量	O=H+I+J-K-L-M-N	-8,120.17	-8,120.17	-8,120.17	-8,120.17	-126,120.17	-5,453.37
四、期初现金	P	54,473.33	86,671.01	124,626.35	168,338.93	217,808.34	149,268.67
期内现金变动	Q=D+G+O	32,197.68	37,955.34	43,712.58	49,469.41	-68,539.68	51,450.92
五、期末现金	R=P+Q	86,671.01	124,626.35	168,338.93	217,808.34	149,268.67	200,719.58

(续表)

项目/年度	公式	2036年	2037年	2038年	2039年	2040年	2041年
一、经营活动产生的现金	—						
经营活动收入	A	414,477.00	414,477.00	414,477.00	414,477.00	414,477.00	414,477.00
经营活动支出	B	350,892.99	350,906.19	350,919.94	350,934.24	350,949.09	350,963.94
支付的各项税费	C	6,689.64	6,686.36	6,682.94	8,041.48	12,488.62	12,918.09
经营活动现金净流量	D=A-B-C	56,894.37	56,884.46	56,874.13	55,501.28	51,039.29	50,594.97
二、投资活动产生的现金	—						
建设成本支出	E						
流动资金支出	F						
投资活动现金净流量	G=-E-F	-	-	-	-	-	-
三、融资活动产生的现金	—						
资本金（自有资金）	H						
专项债券	I						
银行借款	J	-	-	-	-	-	-
偿还债券本金	K	-	-	-	-	72,800.00	134,200.00
偿还银行借款本金	L	-	-	-	-	-	-
支付债券利息	M	5,453.37	5,453.37	5,453.37	5,453.37	5,010.72	3,277.72
支付银行借款利息	N	-					
融资活动现金净流量	O=H+I+J-K-L-M-N	-5,453.37	-5,453.37	-5,453.37	-5,453.37	-77,810.72	-137,477.72
四、期初现金	P	200,719.58	252,160.59	303,591.67	355,012.43	405,060.33	378,288.91
期内现金变动	Q=D+G+O	51,441.00	51,431.09	51,420.76	50,047.91	-26,771.43	-86,882.75
五、期末现金	R=P+Q	252,160.59	303,591.67	355,012.43	405,060.33	378,288.91	291,406.16

（六）本息覆盖倍数

表 7 现金流覆盖情况表（单位：万元）

融资方式	借贷本息支付			项目净现金流入
	本金	利息	本息合计	
本次发行债券	12,000.00	5,400.00	17,400.00	716,922.81
已发行债券	221,400.00	61,848.55	283,248.55	
后续拟发行债券	91,600.00	41,220.00	132,820.00	
银行贷款				
融资合计	325,000.00	108,468.55	433,468.55	
覆盖倍数	1.65			

本项目可用于资金平衡的息前净现金流为 716,922.81 万元，融资本息合计 433,468.55 万元，项目净现金流覆盖融资本息的覆盖倍数为 1.65。

五、评估结论

基于财政部对地方政府发行专项债券的要求，并根据上述对项目的分析评价，本项目可以通过发行专项债券方式进行融资以满足资金筹措需求。根据对本项目收益与融资平衡情况的分析，我们未注意到本期专项债券在存续期间内出现无法满足专项债券还本付息要求的情况。

(本页无正文)

中准会计师事务所（特殊普通合伙）山东分所



中国注册会计师：




中国注册会计师：



二〇二六年五月十五日

主题词：专项评价报告



营业执照

(副本)

1-1

统一社会信用代码

9137010008400119X3



市场主体身份信息码，了解更多登记、备案信息，请用手机扫描。

名称
类型
经营范围

中准会计师事务所（特殊普通合伙）山东分所

特殊普通合伙企业分支机构

审查企业会计报表，出具审计报告，验证企业资本，出具验资报告，办理企业合并、分立、清算事宜中的审计业务，出具有关的报告，承办会计咨询、会计服务（凭许可证经营）。（依法须经批准的项目，经相关部门批准后方可开展经营活动）

负责人

成立日期

经营场所

申友良

2013 年 11 月 21 日


山东省济南市历下区华能路38号汇源大厦2416

中准会计师事务所（特殊普通合伙）
山东分所审计报告附件专用章

登记机关



2023 年 09 月 26 日



会计师事务所分所 执业证书

名称：中准会计师事务所（特殊普通合伙）山东分所

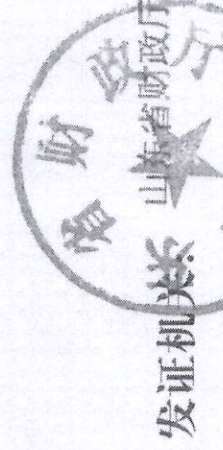
负责人：申友良

经营场所：山东省济南市历下区华能路源大厦2416

分所执业证书编号：1100001703701

批准执业文号：鲁财会[2008]57号

批准执业日期：2008年12月03日



二〇〇八年一月二十五日

中华人民共和国财政部制

证书序号：5004567

说明

- 1、《会计师事务所分所执业证书》是证明会计师事务所经财政部门依法审批，准予持证分所执行业务的凭证。
- 2、《会计师事务所分所执业证书》记载事项发生变动的，应当向财政部门申请换发。
- 3、《会计师事务所分所执业证书》不得伪造、涂改、出租、出借、转让。
- 4、会计师事务所分所终止或执业许可注销的，应当向财政部门交回《会计师事务所分所执业证书》。