

2025 年山东省政府专项债券（三期）
泰安市宁阳县文庙街道高端装备产业园区一期建设项目
收益与融资平衡专项评价报告

宁万和咨字[2025]第 002 号

2025 年 2 月

我们接受委托，对本项目收益与融资自求平衡情况进行评价并出具专项评价报告。

我们的审核依据是《中国注册会计师其他鉴证业务准则第 3111 号——预测性财务信息的审核》及相关部门提供的资料，由于预期事项通常并非如预期那样发生，并且变动可能重大，实际结果可能与预测性财务信息存在差异。

一、编制基础

本次以项目可行性研究报告、单位提供其他相关资料为基础，编制该项目现金流入预测说明。

二、基本假设

（一）国家及地方现行的法律法规、监管、财政、经济状况或国家宏观调控政策无重大变化；

（二）国家现行的利率、汇率及通货膨胀水平等无重大变化；

（三）预测期内项目的建设计划、融资计划等能够顺利执行，项目能够如期完工并交付使用；

（四）预测期内预测的各项收入能够顺利执行，收入均在正常范围内变动；

（五）项目收入和支出预测数据均以收付实现制为基础；

（六）预测期内不会受到重大或有负债不利影响；

（七）无其他人力不可抗拒及不可预见因素的重大不利影响。

三、项目基本情况

（一）项目情况简介

1、项目名称

文庙街道高端装备产业园区一期建设项目

2、立项单位

山东和信工程机械有限公司，经营范围：一般项目：专用设备制造（不含许可类专业设备制造）；矿山机械制造；农林牧副渔业专业机械的制造；通用设备制造（不含特种设备制造）；建筑工程用机械制造；机械零件、零部件加工；机械零件、零部件销售；机械设备销售；畜牧机械制造；建筑材料生产专用机械制造；机械设备研发；水资源专用机械设备制造；金属加工机械制造；农业机械制造；渔业机械制造；建筑工程机械与设备租赁；机械设备租赁；住房租赁；非居住房地产租赁；电力电子元器件制造；电力电子元器件销售；电力设施器材制造；配电开关控制设备制造；新能源原动设备制造；新兴能源技术研发；配电开关控制设备研发；泵及真空设备制造；新能源原动设备销售；环境保护专用设备制造；配电开关控制设备销售；泵及真空设备销售；工业自动控制系统装置销售；节能管理服务；电子元器件与机电组件设备制造；建筑材料销售；电池销售；光伏设备及元器件销售；机械电气设备制造；集中式快速充电站；电动汽车充电基础设施运营；集装箱制造；集装箱销售；金属制品销售；五金产品零售；电线、电缆经营；电子产品销售；金属表面处理及热处理加工；技术服务、技术开发、技术咨询、技术交流、技术转让、技术推广；储能技术服务；通用零部件制造；技术进出口；货物进出口；人力资源服务（不含职业中介活动、劳务派遣服务）。（除依法须经批准的项目外，凭营业执照依法自主开展经营活动）许可项目：道路货物运输（不含危险货物）。（依法须经批准的项目，经相关部门批准后方可开展经营活动，具体经营项目以相关部门批准文件或许可证件为准）。

3、项目规划审批

2020 年 10 月，完成投资项目登记备案，项目代码：2020-370921-35-03-116175。

2022 年 3 月，项目取得建设工程规划许可证，编号：3709212022MNGC015。

2022 年 3 月，项目取得建筑工程施工许可证，编号：370921202203300301。

2023 年 9 月，京延工程咨询有限公司编制了《文庙街道高端装备产业园区一期建设项目可行性研究报告》。

2023 年 3 月，取得项目所在地块鲁（2023）宁阳县不动产权第 0000798 号不动产权证书。

4、项目规模与主要建设内容

项目建设文庙街道高端装备产业园区（一期），规划总用地面积 95990 m²，总建筑面积 59257.96 m²，主要建设 1#车间 14395.22 m²，2#车间 7037.31 m²，3#车间 20820.84 m²，4#车间 3477.02 m²，5#研发车间 3509.84 m²，6#设备用房 740.24 m²，7#办公楼 4459.93 m²，8#研发楼 4396.17 m²，消防泵房 218.38 m²，变配电室 203.01 m²，并配备水电管网等配套公辅工程及设备。

5、项目建设期限

项目预计工期为 2023 年 10 月至 2025 年 10 月。

（二）投资估算与资金筹措方式

项目资金筹措包括项目单位自筹、发行专项债券方式。其中，项目单位自有资金 20000 万元，拟发行专项债券 20000 万元，本期拟发行专项债券金额 8300 万元，已发行专项债券 11700 万元。

表 1 项目资金来源情况

资金来源	金额 (万元)	占比	备注
估算总投资	40,000.00	100.00%	
一、资本金	20,000.00	50.00%	
(一) 自有资金	20,000.00	50.00%	
(二) 专项债券			
1、已发行专项债券			
2、本期拟发行专项债券			
3、后续拟发行专项债券			
二、债务资金 (不含用作资本金部分)	20,000.00	50.00%	
(一) 已发行专项债券	11,700.00	29.25%	
(二) 本期拟发行专项债券	8,300.00	20.75%	
(三) 后续拟发行专项债券			
(四) 银行融资			

四、项目预期现金流入、成本及融资平衡情况

(一) 项目现金流入预测

根据可行性研究报告和项目单位提供的相关资料，该项目建成后拟整体租赁运营，预期产生的现金流入主要来源于车间及辅助用房租赁现金流入、办公楼及研发楼租赁现金流入及物业管理服务现金流入等。

1、车间及辅助用房租赁现金流入

项目规划建设 1-6#车间及消防泵房、变配电室等辅助用房共 50401.86 m²，日租金单价平均按 0.52 元/m².天计算，租金单价每年增长 3%。项目建成后，2025 年实现 80%的出租率，2026 年开始实现 100%的出租率并保持稳定水平。

2、办公楼及研发楼租赁现金流入

项目规划建设 7#办公楼 4459.93 m²，8#研发楼 4396.17 m²，日租金单价平均按 1 元/m².天计算，租金单价每年增长 3%。项目建成

后，2025 年实现 80%的出租率，2026 年开始实现 100%的出租率并保持稳定水平。

3、物业管理服务现金流入

项目建成后，为入园企业提供物业管理服务，建筑面积共 59257.96 m²，根据宁阳县同类项目市场情况，物业管理收费按 6 元/m². 年计算，每 3 年增长 6%。

（二）项目成本预测

项目成本费用主要包括职工薪酬、维护费、管理及其他费用、折旧费和摊销费。年度运营支出预测如下：

1、职工薪酬，项目劳动定员 14 人，园区管理、技术岗位 4 人，工资福利费用按照人均 5 万元/年计算；物业服务人员 10 人，工资福利费用按照人均 3 万元/年计算；每 5 年增长按 10%；

2、维护费用，年均维护费用按固定资产折旧额的 3%计算；

3、管理及其他费用，包括办公费、差旅费、宣传费、水电暖费、会议费、物业耗材等费用，按照收入总额的 3%计算；

（三）相关税费

本项目涉及税费主要为增值税、城建税、教育费附加、地方教育费附加。增值税考虑建设支出进项税抵扣，房产税和土地使用税由使用单位承担。

按照现行有关税收政策规定，本项目不动产租赁增值税税率为 9%，物业管理增值税税率为 6%；城市维护建设税、教育费附加及地方教育费附加分别为增值税的 5%，3%，2%。

（四）应付本息情况

1、本期拟发行专项债券

本期拟发行专项债券 8300 万元，假设票面利率 4%，期限 30 年，在债券存续期每半年支付债券利息，到期一次性偿还本金。专项债券还本付息情况如下：

表 2 本期发行专项债券还本付息情况（单位：万元）

债券存续期	期初本金 余额	本期增加 金额	本期偿还 金额	期末本金 余额	融资 利率	应付利息	还本付息 合计
2025 年	-	8,300.00		8,300.00	4.00%	166.00	166.00
2026 年	8,300.00			8,300.00	4.00%	332.00	332.00
2027 年	8,300.00			8,300.00	4.00%	332.00	332.00
2028 年	8,300.00			8,300.00	4.00%	332.00	332.00
2029 年	8,300.00			8,300.00	4.00%	332.00	332.00
2030 年	8,300.00			8,300.00	4.00%	332.00	332.00
2031 年	8,300.00			8,300.00	4.00%	332.00	332.00
2032 年	8,300.00			8,300.00	4.00%	332.00	332.00
2033 年	8,300.00			8,300.00	4.00%	332.00	332.00
2034 年	8,300.00			8,300.00	4.00%	332.00	332.00
2035 年	8,300.00			8,300.00	4.00%	332.00	332.00
2036 年	8,300.00			8,300.00	4.00%	332.00	332.00
2037 年	8,300.00			8,300.00	4.00%	332.00	332.00
2038 年	8,300.00			8,300.00	4.00%	332.00	332.00
2039 年	8,300.00			8,300.00	4.00%	332.00	332.00
2040 年	8,300.00			8,300.00	4.00%	332.00	332.00
2041 年	8,300.00			8,300.00	4.00%	332.00	332.00
2042 年	8,300.00			8,300.00	4.00%	332.00	332.00
2043 年	8,300.00			8,300.00	4.00%	332.00	332.00
2044 年	8,300.00			8,300.00	4.00%	332.00	332.00
2045 年	8,300.00			8,300.00	4.00%	332.00	332.00
2046 年	8,300.00			8,300.00	4.00%	332.00	332.00
2047 年	8,300.00			8,300.00	4.00%	332.00	332.00
2048 年	8,300.00			8,300.00	4.00%	332.00	332.00
2049 年	8,300.00			8,300.00	4.00%	332.00	332.00
2050 年	8,300.00			8,300.00	4.00%	332.00	332.00
2051 年	8,300.00			8,300.00	4.00%	332.00	332.00
2052 年	8,300.00			8,300.00	4.00%	332.00	332.00

债券存续期	期初本金 余额	本期增加 金额	本期偿还 金额	期末本金 余额	融资 利率	应付利息	还本付息 合计
2053 年	8,300.00			8,300.00	4.00%	332.00	332.00
2054 年	8,300.00			8,300.00	4.00%	332.00	332.00
2055 年	8,300.00		8,300.00	0.00	4.00%	166.00	8,466.00
合 计		8,300.00	8,300.00	-		9,960.00	18,260.00

2、已发行专项债券

2024 年 10 月，已发行专项债券 5000 万元，票面利率 2.4%，期限 30 年，债券存续期每半年支付债券利息，到期一次性偿还本金。专项债券还本付息情况如下：

表 3 已发行专项债券还本付息情况（单位：万元）

债券存续期	期初本金 余额	本期增加 金额	本期偿还 金额	期末本金 余额	融资 利率	应付利息	还本付息 合计
2024 年		5,000.00		5,000.00	2.40%	-	-
2025 年	5,000.00			5,000.00	2.40%	120.00	120.00
2026 年	5,000.00			5,000.00	2.40%	120.00	120.00
2027 年	5,000.00			5,000.00	2.40%	120.00	120.00
2028 年	5,000.00			5,000.00	2.40%	120.00	120.00
2029 年	5,000.00			5,000.00	2.40%	120.00	120.00
2030 年	5,000.00			5,000.00	2.40%	120.00	120.00
2031 年	5,000.00			5,000.00	2.40%	120.00	120.00
2032 年	5,000.00			5,000.00	2.40%	120.00	120.00
2033 年	5,000.00			5,000.00	2.40%	120.00	120.00
2034 年	5,000.00			5,000.00	2.40%	120.00	120.00
2035 年	5,000.00			5,000.00	2.40%	120.00	120.00
2036 年	5,000.00			5,000.00	2.40%	120.00	120.00
2037 年	5,000.00			5,000.00	2.40%	120.00	120.00
2038 年	5,000.00			5,000.00	2.40%	120.00	120.00
2039 年	5,000.00			5,000.00	2.40%	120.00	120.00
2040 年	5,000.00			5,000.00	2.40%	120.00	120.00
2041 年	5,000.00			5,000.00	2.40%	120.00	120.00
2042 年	5,000.00			5,000.00	2.40%	120.00	120.00
2043 年	5,000.00			5,000.00	2.40%	120.00	120.00
2044 年	5,000.00			5,000.00	2.40%	120.00	120.00
2045 年	5,000.00			5,000.00	2.40%	120.00	120.00

债券存续期	期初本金 余额	本期增加 金额	本期偿还 金额	期末本金 余额	融资 利率	应付利息	还本付息 合计
2046 年	5,000.00			5,000.00	2.40%	120.00	120.00
2047 年	5,000.00			5,000.00	2.40%	120.00	120.00
2048 年	5,000.00			5,000.00	2.40%	120.00	120.00
2049 年	5,000.00			5,000.00	2.40%	120.00	120.00
2050 年	5,000.00			5,000.00	2.40%	120.00	120.00
2051 年	5,000.00			5,000.00	2.40%	120.00	120.00
2052 年	5,000.00			5,000.00	2.40%	120.00	120.00
2053 年	5,000.00			5,000.00	2.40%	120.00	120.00
2054 年	5,000.00		5,000.00	0.00	2.40%	120.00	5,120.00
合 计		5,000.00	5,000.00	-		3,600.00	8,600.00

3、用途调整转入专项债券

2024 年 12 月用途调整转入专项债券 6700 万元，其中：2024 年山东省政府专项债券（六期）-泰安市宁阳县贤村水库与月牙河水库水系连通工程项目已发行专项债券 4700 万元，票面利率 2.65%，期限 30 年，发行日期 2024 年 3 月 29 日；2024 年山东省政府专项债券（三十四期）宁阳县城市供气管道新建及燃气管道老化更新改造项目已发行专项债券 2000 万元，票面利率 2.4%，期限 30 年，发行日期 2024 年 9 月 2 日。在债券存续期每半年支付债券利息，到期一次性偿还本金。专项债券还本付息情况如下：

表 4 用途调整转入专项债券还本付息情况（单位：万元）

债券存续期	期初本金 余额	本期增加 金额	本期偿还 金额	期末本金 余额	融资 利率	应付利息	还本付息 合计
2024 年		4,700.00 2,000.00		6,700.00	2.65%/ 2.4%	-	-
2025 年		6,700.00		6,700.00	2.65%/2.4%	172.55	172.55
2026 年	6,700.00			6,700.00	2.65%/2.4%	172.55	172.55
2027 年	6,700.00			6,700.00	2.65%/2.4%	172.55	172.55
2028 年	6,700.00			6,700.00	2.65%/2.4%	172.55	172.55
2029 年	6,700.00			6,700.00	2.65%/2.4%	172.55	172.55
2030 年	6,700.00			6,700.00	2.65%/2.4%	172.55	172.55

债券存续期	期初本金 余额	本期增加 金额	本期偿还 金额	期末本金 余额	融资 利率	应付利息	还本付息 合计
2031 年	6,700.00			6,700.00	2.65%/2.4%	172.55	172.55
2032 年	6,700.00			6,700.00	2.65%/2.4%	172.55	172.55
2033 年	6,700.00			6,700.00	2.65%/2.4%	172.55	172.55
2034 年	6,700.00			6,700.00	2.65%/2.4%	172.55	172.55
2035 年	6,700.00			6,700.00	2.65%/2.4%	172.55	172.55
2036 年	6,700.00			6,700.00	2.65%/2.4%	172.55	172.55
2037 年	6,700.00			6,700.00	2.65%/2.4%	172.55	172.55
2038 年	6,700.00			6,700.00	2.65%/2.4%	172.55	172.55
2039 年	6,700.00			6,700.00	2.65%/2.4%	172.55	172.55
2040 年	6,700.00			6,700.00	2.65%/2.4%	172.55	172.55
2041 年	6,700.00			6,700.00	2.65%/2.4%	172.55	172.55
2042 年	6,700.00			6,700.00	2.65%/2.4%	172.55	172.55
2043 年	6,700.00			6,700.00	2.65%/2.4%	172.55	172.55
2044 年	6,700.00			6,700.00	2.65%/2.4%	172.55	172.55
2045 年	6,700.00			6,700.00	2.65%/2.4%	172.55	172.55
2046 年	6,700.00			6,700.00	2.65%/2.4%	172.55	172.55
2047 年	6,700.00			6,700.00	2.65%/2.4%	172.55	172.55
2048 年	6,700.00			6,700.00	2.65%/2.4%	172.55	172.55
2049 年	6,700.00			6,700.00	2.65%/2.4%	172.55	172.55
2050 年	6,700.00			6,700.00	2.65%/2.4%	172.55	172.55
2051 年	6,700.00			6,700.00	2.65%/2.4%	172.55	172.55
2052 年	6,700.00			6,700.00	2.65%/2.4%	172.55	172.55
2053 年	6,700.00			6,700.00	2.65%/2.4%	172.55	172.55
2054 年	6,700.00		6,700.00	0.00	2.65%/2.4%	110.275	6,810.275
合 计		6,700.00	6,700.00			5,114.225	11,814.225

(五) 项目资金平衡测算表

表 5 项目资金平衡测算表 (单位: 万元)

项目/年度	公式	合计	2023 年	2024 年	2025 年	2026 年	2027 年	2028 年	2029 年	2030 年	2031 年
一、经营活动产生的现金	—										
经营活动收入	A	59,908.41			175.39	1,315.43	1,353.83	1,393.37	1,436.24	1,478.20	1,521.41
经营活动支出	B	4,782.05			19.93	127.46	128.61	129.80	131.09	132.35	138.64
支付的各项税费	C	2,159.95	-	-	-	-	-	-	-	-	-
经营活动现金净流量	D=A-B-C	52,966.41	-	-	155.46	1,187.97	1,225.21	1,263.57	1,305.15	1,345.85	1,382.77
二、投资活动产生的现金	—										
建设成本支出	E	39,541.45	4,000.00	14,000.00	21,541.45						
流动资金支出	F	-	-	-	-	-	-	-	-	-	-
投资活动现金净流量	G=-E-F	-39,541.45	-4,000.00	-14,000.00	-21,541.45	-	-	-	-	-	-
三、融资活动产生的现金	—										
资本金 (自有资金)	H	20,000.00	4,000.00	2,300.00	13,700.00						
专项债券	I	20,000.00		11,700.00	8,300.00						
银行借款	J	-	-	-	-	-	-	-	-	-	-
偿还债券本金	K	20,000.00									
偿还银行借款本金	L	-	-	-	-	-	-	-	-	-	-
支付债券利息	M	18,674.23		-	458.55	624.55	624.55	624.55	624.55	624.55	624.55
支付银行借款利息	N	-	-	-	-	-	-	-	-	-	-
融资活动现金净流量	O=H+I+J-K-L-M-N	1,325.78	4,000.00	14,000.00	21,541.45	-624.55	-624.55	-624.55	-624.55	-624.55	-624.55
四、期初现金	P		-	-	-	155.46	718.88	1,319.54	1,958.56	2,639.17	3,360.47
期内现金变动	Q=D+G+O	14,750.74	-	-	155.46	563.42	600.66	639.02	680.60	721.30	758.22
五、期末现金	R=P+Q		-	-	155.46	718.88	1,319.54	1,958.56	2,639.17	3,360.47	4,118.69

续

项目年度	2032 年	2033 年	2034 年	2035 年	2036 年	2037 年	2038 年	2039 年	2040 年	2041 年	2042 年	2043 年
一、经营活动产生的现金												
经营活动收入	1,568.19	1,614.03	1,661.26	1,712.29	1,762.39	1,813.99	1,869.68	1,924.43	1,980.81	2,041.58	2,101.40	2,163.02
经营活动支出	140.05	141.42	142.84	144.37	151.37	152.92	154.59	156.23	157.92	165.80	167.59	169.44
支付的各项税费	-	-	-	-	-	-	-	-	-	-	-	-
经营活动现金净流量	1,428.14	1,472.61	1,518.42	1,567.92	1,611.02	1,661.07	1,715.09	1,768.19	1,822.89	1,875.79	1,933.81	1,993.58
二、投资活动产生的现金												
建设成本支出												
流动资金支出												
投资活动现金净流量	-	-	-	-	-	-	-	-	-	-	-	-
三、融资活动产生的现金												
资本金 (自有资金)												
专项债券												
银行借款												
偿还债券本金												
偿还银行借款本金												
支付债券利息	624.55	624.55	624.55	624.55	624.55	624.55	624.55	624.55	624.55	624.55	624.55	624.55
支付银行借款利息												
融资活动现金净流量	-624.55	-624.55	-624.55	-624.55	-624.55	-624.55	-624.55	-624.55	-624.55	-624.55	-624.55	-624.55
四、期初现金	4,118.69	4,922.28	5,770.35	6,664.22	7,607.59	8,594.06	9,630.58	10,721.12	11,864.77	13,063.11	14,314.34	15,623.60
期内现金变动	803.59	848.06	893.87	943.37	986.47	1,036.52	1,090.54	1,143.64	1,198.34	1,251.24	1,309.26	1,369.03
五、期末现金	4,922.28	5,770.35	6,664.22	7,607.59	8,594.06	9,630.58	10,721.12	11,864.77	13,063.11	14,314.34	15,623.60	16,992.63

续:

项目年度	2044 年	2045 年	2046 年	2047 年	2048 年	2049 年	2050 年	2051 年	2052 年	2053 年	2054 年	2055 年
一、经营活动产生的现金												
经营活动收入	2,229.34	2,294.70	2,362.03	2,434.41	2,505.83	2,579.41	2,658.39	2,736.44	2,816.84	2,903.04	2,988.33	512.70
经营活动支出	171.43	173.39	182.07	184.24	186.38	188.59	190.96	200.62	203.03	205.62	208.18	35.14
支付的各项税费	-	4.73	207.37	213.79	220.21	226.82	233.83	240.84	248.06	255.71	263.38	45.21
经营活动现金净流量	2,057.91	2,116.58	1,972.59	2,036.38	2,099.25	2,164.00	2,233.61	2,294.98	2,365.74	2,441.71	2,516.78	432.35
二、投资活动产生的现金												
建设成本支出												
流动资金支出												
投资活动现金净流量												
三、融资活动产生的现金												
资本金 (自有资金)												
专项债券												
银行借款												
偿还债券本金											11,700.00	8,300.00
偿还银行借款本金												
支付债券利息	624.55	624.55	624.55	624.55	624.55	624.55	624.55	624.55	624.55	624.55	562,275	166.00
支付银行借款利息												
融资活动现金净流量	-624.55	-624.55	-624.55	-624.55	-624.55	-624.55	-624.55	-624.55	-624.55	-624.55	-12,262.28	-8,466.00
四、期初现金	16,992.63	18,425.99	19,918.02	21,266.06	22,677.89	24,152.59	25,692.04	27,301.10	28,971.53	30,712.72	32,529.89	22,784.39
期内现金变动	1,433.36	1,492.03	1,348.04	1,411.83	1,474.70	1,539.45	1,609.06	1,670.43	1,741.19	1,817.16	-9,745.50	-8,033.65
五、期末现金	18,425.99	19,918.02	21,266.06	22,677.89	24,152.59	25,692.04	27,301.10	28,971.53	30,712.72	32,529.89	22,784.39	14,750.74

(六) 本息覆盖倍数

表 6 现金流覆盖情况表 (单位: 万元)

融资方式	借贷本息支付			项目净现金流入
	本金	利息	本息合计	
本期拟发行债券	8,300.00	9,960.000	18,260.000	52966.41
已发行债券	11,700.00	8,714.225	20,414.225	
后续拟发行债券				
银行贷款				
融资合计	20,000.00	18,674.225	38,674.225	
覆盖倍数	1.37			

本项目可用于资金平衡的息前净现金流为 52966.41 万元,融资本息合计 38674.225 万元,项目净现金流覆盖融资本息的覆盖倍数为 1.37。

五、评估结论


基于财政部对地方政府发行专项债券的要求,并根据上述对项目的分析评价,本项目可以通过发行专项债券方式进行融资以满足资金筹措需求。根据对本项目收益与融资平衡情况的分析,我们未注意到本期专项债券在存续期间内出现无法满足专项债券还本付息要求的情况。


宁阳万和有限责任
会计师事务所

中国注册会计师:

中国注册会计师:

2025 年 2 月 28 日





营业执照

(副本)

统一社会信用代码
913709217207507823

1-1



扫描二维码登录
“国家企业信用
信息公示系统”
了解更多登记、
备案、许可、监
管信息

名称	宁阳万和有限责任公司			注册资本	伍拾万元整		
类型	自然人投资或控股			成立日期	1999年12月30日		
法定代表人	宋现军			营业期限	1999年12月30日至 年 月 日		
经营范围	许可项目：注册会计师业务；代理记账。（依法须经批准的项目，经相关部门批准后方可开展经营活动）一般项目：工程管理服务；招投标代理服务；工程造价咨询业务；财务咨询；税务服务。（除依法须经批准的项目外凭营业执照依法自主开展经营活动）			住所	宁阳县城东街201号		



登记机关



2021年11月26日

证书序号: NO.005821


说明

- 1、《会计师事务所执业证书》是证明持有人经财政部门依法审批, 准予执行注册会计师法定业务的凭证。
- 2、《会计师事务所执业证书》记载事项发生变动的, 应当向财政部门申请换发。
- 3、《会计师事务所执业证书》不得伪造、涂改、出租、出借、转让。
- 4、会计师事务所终止, 应当向财政部门交回《会计师事务所执业证书》。

发证机关山东省财政厅

一九九九年二月五日

中华人民共和国财政部制



会计师事务所

执业证书

名称: 宁阳万和有限责任会计师事务所

主任会计师: 宋现军

办公场所: 宁阳县城东街201号

组织形式: 有限责任

会计师事务所编号: 37080003

注册资本(出资额): 50

批准设立文号: 鲁财会协字[1999]190号

批准设立日期: 1999-12-25