

2026 年山东省政府专项债券（三十二期）德州市夏津
县城乡供水能力提升工程项目收益与融资平衡专项评
价报告

和信咨字（2026）第 010236 号



和信会计师事务所（特殊普通合伙）济南分所

二〇二六年六月



2026 年山东省政府专项债券（三十二期）德州市夏津县城乡 供水能力提升工程项目收益与融资平衡专项评价报告

和信咨字（2026）第 010236 号

我们接受委托，对本项目收益与融资自求平衡情况进行评价并出具专项评价报告。

我们的审核依据是《中国注册会计师其他鉴证业务准则第 3111 号——预测性财务信息的审核》及相关部门提供的资料，由于预期事项通常并非如预期那样发生，并且变动可能重大，实际结果可能与预测性财务信息存在差异。

一、编制基础

本次以项目可行性研究报告、单位提供其他相关资料为基础，编制该项目现金流入预测说明。

二、基本假设

（一）国家及地方现行的法律法规、监管、财政、经济状况或国家宏观调控政策无重大变化；

（二）国家现行的利率、汇率及通货膨胀水平等无重大变化；

（三）预测期内项目的建设计划、融资计划等能够顺利执行，项目能够如期完工并交付使用；

（四）预测期内预测的各项收入能够顺利执行，收入均在正常范围内变动；

（五）项目收入和支出预测数据均以收付实现制为基础；

（六）预测期内不会受到重大或有负债不利影响；

(七) 无其他人力不可抗拒及不可预见因素的重大不利影响。

三、项目基本情况

(一) 项目情况简介

1、项目名称

夏津县城乡供水能力提升工程项目

2、立项单位

项目立项单位名称：夏津财金水务投资发展有限公司。办公地点位于夏津县银城街道花园街 82 号财金集团办公楼。

单位简介：负责县政府授权范围内涉水项目土地的储备、整治、开发及资本运营；城乡工业、民用供水一体化建设、投融资、经营与管理；水务工程施工及设备安装；二次增压、贮水设施的清洗消毒；城乡污水处理及中水回用建设、投融资、经营与管理；水资源节水和灌区配套改造；水库、河道治理、水环境及综合治理；水利国有资产的运营与管理；农村土地流转及农田水利基础设施规模化建设与经营；水利工程及涉水项目的技术服务与业务咨询；水利工程项目代建代管。

3、项目规划审批

2023 年 5 月，山东百佳赞建设咨询有限公司对该项目出具了《夏津县城乡供水能力提升工程可行性研究报告》。

2023 年 11 月，夏津县发展和改革局对该项目出具了《关于夏津县城乡供水能力提升工程项目可行性研究报告的批复》（夏发改项审〔2023〕327 号）。

4、项目规模与主要建设内容

建设内容及规模：项目主要改造提升供水管网 5000 千米，更换智能水表 13

万块;建设供水调度平台 1500 平方米;建设供水管网 GIS 系统、水厂生产调度系统等,配套新建改造管网阀门 300 处、压力流量监测设备 150 套、水质在线监测设备 20 套。

5、项目建设期限

本项目预计工期为 2024 年 12 月至 2026 年 12 月。

(二) 投资估算与资金筹措方式

项目资金筹措包括项目单位自筹、发行专项债券方式。其中,项目单位自有资金 50,000.00 万元,2025 年 3 月发行专项债券 20,000.00 万元(全部用作资本金),本期拟发行专项债券 10,000.00 万元,后续拟发行专项债券 20,000.00 万元。

表 1 项目资金来源情况

资金来源	金额(万元)	占比	备注
估算总投资	100,000.00	100.00%	
一、资本金	70,000.00	70.00%	
(一) 自有资金	50,000.00	50.00%	
(二) 专项债券	20,000.00	20.00%	
1、已发行专项债券	20,000.00	20.00%	
2、本期拟发行专项债券			
3、后续拟发行专项债券			
二、债务资金(不含用作资本金部分)	30,000.00	30.00%	
(一) 已发行专项债券			
(二) 本期拟发行专项债券	10,000.00	10.00%	
(三) 后续拟发行专项债券	20,000.00	20.00%	
(四) 银行融资			

四、项目预期现金流入、成本及融资平衡情况

(一) 项目现金流入预测

根据可行性研究报告及项目单位提供的相关资料,该项目预期产生的现金流

入主要为供水服务现金流入。

本项目主要改造提升供水管网 5000 千米，建设供水调度平台 1500 平方米，建设供水管网 GIS 系统、水厂生产调度系统等,配套新建改造管网阀门 300 处、压力流量监测设备 150 套、水质在线监测设备 20 套本。项目改造完成后预计每年能够实现 9100 万方供水能力，根据夏津县发展和改革局夏发改字〔2024〕298 号《夏津县发展和改革局关于公布城区城市供水价格的通知》，本次采用供水单价 0.75 元/立方米，则年收入为 6,825.00 万元。

由于未来年度不可预知性以及出于谨慎性考虑，对项目计算期内整体运营现金流入下调 2.00%进行项目净现金流入测算，项目现金流入具体如下：

表 2 运营收入现金流入测算表（单位：万元）

年份	供水服务现金流入	合计
2027	6,688.50	6,688.50
2028	6,688.50	6,688.50
2029	6,688.50	6,688.50
2030	6,688.50	6,688.50
2031	6,688.50	6,688.50
2032	6,688.50	6,688.50
2033	6,688.50	6,688.50
2034	6,688.50	6,688.50
2035	6,688.50	6,688.50
2036	6,688.50	6,688.50
2037	6,688.50	6,688.50
2038	6,688.50	6,688.50
2039	6,688.50	6,688.50
2040	6,688.50	6,688.50
2041	6,688.50	6,688.50
2042	6,688.50	6,688.50
2043	6,688.50	6,688.50

2044	6,688.50	6,688.50
2045	6,688.50	6,688.50
2046	6,688.50	6,688.50
2047	6,688.50	6,688.50
2048	6,688.50	6,688.50
2049	6,688.50	6,688.50
2050	6,688.50	6,688.50
2051	6,688.50	6,688.50
2052	6,688.50	6,688.50
2053	6,688.50	6,688.50
2054	6,688.50	6,688.50
2055	6,688.50	6,688.50
2056	3,344.25	3,344.25
合计	197,310.75	197,310.75

（二）项目成本预测

项目运营成本主要包括外购燃料动力费、工资费用、修理费、其他费用、折旧费等。

（1）外购燃料动力费

本项目主要用水是办公用水，办公等生活用水按职工（高层职工 5 人，普通员工 20 人）人均年耗水 120 m³ 估算，年耗水 3000 m³，水价按 2.5 元/m³ 计，项目年水费为 0.75 万元。电费年耗电按职工人均年耗 180.0 kWh、加压泵站 10 座单个泵组功率 30kw，一年运行期按 365 天计，总计年耗电 2632500 kWh，电价按 0.5 元/kWh 计，项目年需电费 131.63 万元。

（2）工资费用

包括职工工资、工资性津贴、福利费、房屋统筹、养老金统筹及工程日常观测科研等费用。本工程设劳动定员 25 人，其中管理层 5 人，工资第一年按 6 万

元计，普通员工 20 人，工资第一年按 3 万元计列，之后每年增幅 3%。

（3）修理费

包括工程日常养护费和大修理费。根结合本工程的实际情况，综合维护费按工程费的 1%计算，年均为 252 万元。

（4）其他费用

按上述费用综合的 10%计算。经计算，其它费用年均为 50.14 万元。

（5）折旧摊销费用

固定资产折旧费：固定资产按 30 年进行折旧，固定资产残值按照 5%计算。运行期折旧每年为 950 万元。

由于未来年度不可预知性以及出于谨慎性考虑，对项目计算期内整体运营成本上浮 2.00%进行项目净现金流出测算，本项目运营成本现金流出测算如下：

表 3 运营成本现金流出测算表（单位：万元）

年份	外购动力及燃料	工资及福利	修理费	其他费用	合计
2027	135.03	91.80	257.04	51.14	535.01
2028	135.03	94.55	257.04	51.14	537.76
2029	135.03	97.39	257.04	51.14	540.60
2030	135.03	100.31	257.04	51.14	543.52
2031	135.03	103.32	257.04	51.14	546.53
2032	135.03	106.42	257.04	51.14	549.63
2033	135.03	109.61	257.04	51.14	552.82
2034	135.03	112.90	257.04	51.14	556.11
2035	135.03	116.29	257.04	51.14	559.50
2036	135.03	119.78	257.04	51.14	562.99
2037	135.03	123.37	257.04	51.14	566.58
2038	135.03	127.07	257.04	51.14	570.28
2039	135.03	130.88	257.04	51.14	574.10
2040	135.03	134.81	257.04	51.14	578.02

2041	135.03	138.86	257.04	51.14	582.07
2042	135.03	143.02	257.04	51.14	586.23
2043	135.03	147.31	257.04	51.14	590.52
2044	135.03	151.73	257.04	51.14	594.94
2045	135.03	156.28	257.04	51.14	599.49
2046	135.03	160.97	257.04	51.14	604.18
2047	135.03	165.80	257.04	51.14	609.01
2048	135.03	170.78	257.04	51.14	613.99
2049	135.03	175.90	257.04	51.14	619.11
2050	135.03	181.18	257.04	51.14	624.39
2051	135.03	186.61	257.04	51.14	629.82
2052	135.03	192.21	257.04	51.14	635.42
2053	135.03	197.98	257.04	51.14	641.19
2054	135.03	203.91	257.04	51.14	647.12
2055	135.03	210.03	257.04	51.14	653.24
2056	67.51	108.17	128.52	25.57	329.77
合计	3,983.31	4,259.26	7,582.68	1,508.71	17,333.96

(6) 税费现金流出分析

根据《增值税法》及配套的《中华人民共和国增值税法实施条例》规定，本项目供水服务税率为 6% 计算，城建税 5%，教育费附加 3%，地方教育费附加 2% 计算，根据《中华人民共和国企业所得税法实施条例》，本项目运营收入企业所得税税率为 25%。

表 4 税费现金流出测算表（单位：万元）

年份	增值税	城建税及附加	所得税	合计
2027	327.61	32.76	796.28	1,156.65
2028	327.61	32.76	795.59	1,155.96
2029	327.61	32.76	794.88	1,155.25
2030	327.61	32.76	794.15	1,154.52
2031	327.61	32.76	793.40	1,153.77
2032	327.61	32.76	792.63	1,152.99
2033	327.61	32.76	791.83	1,152.19
2034	327.61	32.76	791.01	1,151.37
2035	327.61	32.76	790.16	1,150.52

2036	327.61	32.76	789.29	1,149.65
2037	327.61	32.76	788.39	1,148.75
2038	327.61	32.76	787.46	1,147.83
2039	327.61	32.76	786.51	1,146.88
2040	327.61	32.76	785.53	1,145.89
2041	327.61	32.76	834.52	1,194.88
2042	327.61	32.76	883.48	1,243.84
2043	327.61	32.76	882.40	1,242.77
2044	327.61	32.76	881.30	1,241.66
2045	327.61	32.76	880.16	1,240.53
2046	327.61	32.76	878.99	1,239.35
2047	327.61	32.76	877.78	1,238.15
2048	327.61	32.76	876.54	1,236.90
2049	327.61	32.76	875.26	1,235.62
2050	327.61	32.76	873.94	1,234.30
2051	327.61	32.76	872.58	1,232.94
2052	327.61	32.76	871.18	1,231.54
2053	327.61	32.76	869.74	1,230.10
2054	327.61	32.76	868.25	1,228.62
2055	327.61	32.76	923.97	1,284.34
2056	163.80	16.38	489.82	670.01
合计	9,664.36	966.44	24,717.00	35,347.80

(三) 应付本息情况

本项目 2025 年 3 月发行专项债券 20,000.00 万元，期限为 30 年，利率为 2.29%；本期拟发行专项债券 10,000.00 万元，假设期限为 15 年，利率为 4.00%；后续拟发行专项债券 20,000.00 万元，假设债券期限为 30 年，利率为 4.00%；在债券存续期每半年支付债券利息，到期一次性偿还本金。专项债券还本付息情况如下：

表 5 本项目专项债券还本付息情况（单位：万元）

债券存续期	期初本金余额	本期增加金额	本期偿还金额	期末本金余额	融资利率	应付利息	还本付息合计
2025	-	20,000.00	-	20,000.00	2.29%	229.00	229.00

2026	20,000.00	30,000.00	-	50,000.00	2.29%-4.00%	1,058.00	1,058.00
2027	50,000.00	-	-	50,000.00	2.29%-4.00%	1,658.00	1,658.00
2028	50,000.00	-	-	50,000.00	2.29%-4.00%	1,658.00	1,658.00
2029	50,000.00	-	-	50,000.00	2.29%-4.00%	1,658.00	1,658.00
2030	50,000.00	-	-	50,000.00	2.29%-4.00%	1,658.00	1,658.00
2031	50,000.00	-	-	50,000.00	2.29%-4.00%	1,658.00	1,658.00
2032	50,000.00	-	-	50,000.00	2.29%-4.00%	1,658.00	1,658.00
2033	50,000.00	-	-	50,000.00	2.29%-4.00%	1,658.00	1,658.00
2034	50,000.00	-	-	50,000.00	2.29%-4.00%	1,658.00	1,658.00
2035	50,000.00	-	-	50,000.00	2.29%-4.00%	1,658.00	1,658.00
2036	50,000.00	-	-	50,000.00	2.29%-4.00%	1,658.00	1,658.00
2037	50,000.00	-	-	50,000.00	2.29%-4.00%	1,658.00	1,658.00
2038	50,000.00	-	-	50,000.00	2.29%-4.00%	1,658.00	1,658.00
2039	50,000.00	-	-	50,000.00	2.29%-4.00%	1,658.00	1,658.00
2040	50,000.00	-	-	50,000.00	2.29%-4.00%	1,658.00	1,658.00
2041	50,000.00	-	10,000.00	40,000.00	2.29%-4.00%	1,458.00	11,458.00
2042	40,000.00	-	-	40,000.00	2.29%-4.00%	1,258.00	1,258.00
2043	40,000.00	-	-	40,000.00	2.29%-4.00%	1,258.00	1,258.00
2044	40,000.00	-	-	40,000.00	2.29%-4.00%	1,258.00	1,258.00
2045	40,000.00	-	-	40,000.00	2.29%-4.00%	1,258.00	1,258.00
2046	40,000.00	-	-	40,000.00	2.29%-4.00%	1,258.00	1,258.00
2047	40,000.00	-	-	40,000.00	2.29%-4.00%	1,258.00	1,258.00
2048	40,000.00	-	-	40,000.00	2.29%-4.00%	1,258.00	1,258.00
2049	40,000.00	-	-	40,000.00	2.29%-4.00%	1,258.00	1,258.00
2050	40,000.00	-	-	40,000.00	2.29%-4.00%	1,258.00	1,258.00
2051	40,000.00	-	-	40,000.00	2.29%-4.00%	1,258.00	1,258.00
2052	40,000.00	-	-	40,000.00	2.29%-4.00%	1,258.00	1,258.00
2053	40,000.00	-	-	40,000.00	2.29%-4.00%	1,258.00	1,258.00
2054	40,000.00	-	-	40,000.00	2.29%-4.00%	1,258.00	1,258.00
2055	40,000.00	-	20,000.00	20,000.00	2.29%-4.00%	1,029.00	21,029.00
2056	20,000.00	-	20,000.00	-	2.29%-4.00%	400.00	20,400.00
合计		50,000.00	50,000.00			43,740.00	93,740.00

(四) 项目资金平衡测算表

表 6 项目资金平衡测算表 (单位: 万元)

项目/年度	公式	合计	2024 年	2025 年	2026 年	2027 年	2028 年	2029 年
一、经营活动产生的现金	—							
经营活动收入	A	197,310.75	-	-	-	6,688.50	6,688.50	6,688.50
经营活动支出	B	17,333.96	-	-	-	535.01	537.76	540.60
支付的各项税费	C	35,347.80	-	-	-	1,156.65	1,155.96	1,155.25
经营活动现金净流量	D=A-B-C	144,628.99	-	-	-	4,996.84	4,994.78	4,992.65
二、投资活动产生的现金	—							
建设成本支出	E	96,411.00	4,450.00	35,060.00	56,901.00	-	-	-
流动资金支出	F	-				-	-	-
投资活动现金净流量	G=E-F	-96,411.00	-4,450.00	-35,060.00	-56,901.00	-	-	-
三、融资活动产生的现金	—							
资本金 (自有资金)	H	50,000.00	5,000.00	15,000.00	30,000.00	-	-	-
专项债券	I	50,000.00	-	20,000.00	30,000.00	-	-	-
银行借款	J	-	-	-	-	-	-	-
偿还债券本金	K	50,000.00	-	-	-	-	-	-
偿还银行借款本金	L	-	-	-	-	-	-	-
支付债券利息	M	43,740.00	-	229.00	1,058.00	1,658.00	1,658.00	1,658.00
支付银行借款利息	N	-	-	-	-	-	-	-
融资活动现金净流量	O=H+I+J-K-L-M-N	6,260.00	5,000.00	34,771.00	58,942.00	-1,658.00	-1,658.00	-1,658.00
四、期初现金	P		-	550.00	261.00	2,302.00	5,640.84	8,977.62
期内现金变动	Q=D+G+O	54,477.99	550.00	-289.00	2,041.00	3,338.84	3,336.78	3,334.65
五、期末现金	R=P+Q	54,477.99	550.00	261.00	2,302.00	5,640.84	8,977.62	12,312.27

(续上表)

项目/年度	2030 年	2031 年	2032 年	2033 年	2034 年	2035 年	2036 年	2037 年	2038 年
一、经营活动产生的现金									
经营活动收入	6,688.50	6,688.50	6,688.50	6,688.50	6,688.50	6,688.50	6,688.50	6,688.50	6,688.50
经营活动支出	543.52	546.53	549.63	552.82	556.11	559.50	562.99	566.58	570.28
支付的各项税费	1,154.52	1,153.77	1,152.99	1,152.19	1,151.37	1,150.52	1,149.65	1,148.75	1,147.83
经营活动现金净流量	4,990.46	4,988.20	4,985.88	4,983.48	4,981.02	4,978.48	4,975.86	4,973.16	4,970.39
二、投资活动产生的现金									
建设成本支出	-	-	-	-	-	-	-	-	-
流动资金支出	-	-	-	-	-	-	-	-	-
投资活动现金净流量	-	-	-	-	-	-	-	-	-
三、融资活动产生的现金									
资本金（自有资金）	-	-	-	-	-	-	-	-	-
专项债券	-	-	-	-	-	-	-	-	-
银行借款	-	-	-	-	-	-	-	-	-
偿还债券本金	-	-	-	-	-	-	-	-	-
偿还银行借款本金	-	-	-	-	-	-	-	-	-
支付债券利息	1,658.00	1,658.00	1,658.00	1,658.00	1,658.00	1,658.00	1,658.00	1,658.00	1,658.00
支付银行借款利息	-	-	-	-	-	-	-	-	-
融资活动现金净流量	-1,658.00	-1,658.00	-1,658.00	-1,658.00	-1,658.00	-1,658.00	-1,658.00	-1,658.00	-1,658.00
四、期初现金	12,312.27	15,644.73	18,974.93	22,302.81	25,628.29	28,951.30	32,271.78	35,589.64	38,904.80
期内现金变动	3,332.46	3,330.20	3,327.88	3,325.48	3,323.02	3,320.48	3,317.86	3,315.16	3,312.39
五、期末现金	15,644.73	18,974.93	22,302.81	25,628.29	28,951.30	32,271.78	35,589.64	38,904.80	42,217.19

(续上表)

项目/年度	2039 年	2040 年	2041 年	2042 年	2043 年	2044 年	2045 年	2046 年	2047 年
一、经营活动产生的现金									
经营活动收入	6,688.50	6,688.50	6,688.50	6,688.50	6,688.50	6,688.50	6,688.50	6,688.50	6,688.50
经营活动支出	574.10	578.02	582.07	586.23	590.52	594.94	599.49	604.18	609.01
支付的各项税费	1,146.88	1,145.89	1,194.88	1,243.84	1,242.77	1,241.66	1,240.53	1,239.35	1,238.15
经营活动现金净流量	4,967.53	4,964.58	4,911.55	4,858.43	4,855.21	4,851.89	4,848.48	4,844.96	4,841.34
二、投资活动产生的现金									
建设成本支出	-	-	-	-	-	-	-	-	-
流动资金支出	-	-	-	-	-	-	-	-	-
投资活动现金净流量	-	-	-	-	-	-	-	-	-
三、融资活动产生的现金									
资本金（自有资金）	-	-	-	-	-	-	-	-	-
专项债券	-	-	-	-	-	-	-	-	-
银行借款	-	-	-	-	-	-	-	-	-
偿还债券本金	-	-	10,000.00	-	-	-	-	-	-
偿还银行借款本金	-	-	-	-	-	-	-	-	-
支付债券利息	1,658.00	1,658.00	1,458.00	1,258.00	1,258.00	1,258.00	1,258.00	1,258.00	1,258.00
支付银行借款利息	-	-	-	-	-	-	-	-	-
融资活动现金净流量	-1,658.00	-1,658.00	-11,458.00	-1,258.00	-1,258.00	-1,258.00	-1,258.00	-1,258.00	-1,258.00
四、期初现金	42,217.19	45,526.72	48,833.30	42,286.85	45,887.28	49,484.49	53,078.38	56,668.86	60,255.83
期内现金变动	3,309.53	3,306.58	-6,546.45	3,600.43	3,597.21	3,593.89	3,590.48	3,586.96	3,583.34
五、期末现金	45,526.72	48,833.30	42,286.85	45,887.28	49,484.49	53,078.38	56,668.86	60,255.83	63,839.17

(续上表)

项目/年度	2048 年	2049 年	2050 年	2051 年	2052 年	2053 年	2054 年	2055 年	2056 年
一、经营活动产生的现金									
经营活动收入	6,688.50	6,688.50	6,688.50	6,688.50	6,688.50	6,688.50	6,688.50	6,688.50	3,344.25
经营活动支出	613.99	619.11	624.39	629.82	635.42	641.19	647.12	653.24	329.77
支付的各项税费	1,236.90	1,235.62	1,234.30	1,232.94	1,231.54	1,230.10	1,228.62	1,284.34	670.01
经营活动现金净流量	4,837.61	4,833.77	4,829.81	4,825.73	4,821.54	4,817.21	4,812.76	4,750.92	2,344.47
二、投资活动产生的现金									
建设成本支出	-	-	-	-	-	-	-	-	-
流动资金支出	-	-	-	-	-	-	-	-	-
投资活动现金净流量	-	-	-	-	-	-	-	-	-
三、融资活动产生的现金									
资本金（自有资金）	-	-	-	-	-	-	-	-	-
专项债券	-	-	-	-	-	-	-	-	-
银行借款	-	-	-	-	-	-	-	-	-
偿还债券本金	-	-	-	-	-	-	-	20,000.00	20,000.00
偿还银行借款本金	-	-	-	-	-	-	-	-	-
支付债券利息	1,258.00	1,258.00	1,258.00	1,258.00	1,258.00	1,258.00	1,258.00	1,029.00	400.00
支付银行借款利息	-	-	-	-	-	-	-	-	-
融资活动现金净流量	-1,258.00	-1,258.00	-1,258.00	-1,258.00	-1,258.00	-1,258.00	-1,258.00	-21,029.00	-20,400.00
四、期初现金	63,839.17	67,418.78	70,994.55	74,566.36	78,134.10	81,697.63	85,256.84	88,811.60	72,533.52
期内现金变动	3,579.61	3,575.77	3,571.81	3,567.73	3,563.54	3,559.21	3,554.76	-16,278.08	-18,055.53
五、期末现金	67,418.78	70,994.55	74,566.36	78,134.10	81,697.63	85,256.84	88,811.60	72,533.52	54,477.99

（五）本息覆盖倍数

表 7 现金流覆盖情况表（单位：万元）

融资方式	借贷本息支付			项目净现金流入
	本金	利息	本息合计	
本次发行债券	10,000.00	6,000.00	16,000.00	144,628.99
已发行债券	20,000.00	13,740.00	33,740.00	
后续拟发行债券	20,000.00	24,000.00	44,000.00	
融资合计	50,000.00	43,740.00	93,740.00	
覆盖倍数	1.54			

本项目可用于资金平衡的息前净现金流为 144,628.99 万元，融资本息合计 93,740.00 万元，项目净现金流覆盖融资本息的覆盖倍数为 1.54。



五、评估结论

基于财政部对地方政府发行专项债券的要求，并根据上述对项目的分析评价，本项目可以通过发行专项债券方式进行融资以满足资金筹措需求。根据对本项目收益与融资平衡情况的分析，我们未注意到本期专项债券在存续期间内出现无法满足专项债券还本付息要求的情况。


此页为签字页无正文



中国注册会计师:  

中国注册会计师:  

2026 年 6 月 6 日




营业执照


(副本) 1-1

统一社会信用代码
913701030690342410

扫描二维码
登录国家企业信用信息公示系统
了解更多登记、备案、许可、监管信息




名称	和信会计师事务所(特殊普通合伙) 济南分所	成立日期	2013年 07 月 11 日
类型	特殊普通合伙合伙企业分支机构	营业期限	2013年 07 月 11 日至 年 月 日
负责人	赵卫华	营业场所	济南市市中区石棚街12号银座品都国际广场35A层1号房
经营范围	许可经营范围：审查企业财务报表，出具审计报告，验证企业资本，出具验资报告，办理企业合并、分立、清算事宜中的审计业务，出具审计报告；基本建设年度财务决算审计，代理记账，会计咨询、税务咨询、管理咨询、会计培训。(须经审批的，未获批准前，不得经营)		



登记机关

2019 年 07 月 07 日



会计师事务所分所 执业证书



名称：

和信会计师事务所
(普通合伙) 济南分所

负责人：

赵卫华

经营场所：

济南市市中区石棚街12号
银座晶都国际广场35A层1号房

分所执业证书编号：

370100013706

批准执业文号：

鲁财会(2013) 23号

批准执业日期：

2013-06-24

证书序号：5000814

说明

- 1、《会计师事务所分所执业证书》是证明会计师事务所经财政部门依法审批，准予持证分所执行业务的凭证。
- 2、《会计师事务所分所执业证书》记载事项发生变动的，应当向财政部门申请换发。
- 3、《会计师事务所分所执业证书》不得伪造、涂改、出租、出借、转让。
- 4、会计师事务所分所终止或执业许可注销的，应当向财政部门交回《会计师事务所分所执业证书》。



发证机关：山东省财政厅

2019年08月07日

中华人民共和国财政部制