

**国家级娄底经济技术开发区中心区域停车设施建设项目
收益与融资自求平衡专项评价报告**

湖南诚悦达会计师事务所（普通合伙）

2023 年 3 月 2 日



国家级娄底经济技术开发区中心区域停车设施建设项目 收益与融资自求平衡专项评价报告

我们接受委托，对国家级娄底经济技术开发区中心区域停车设施建设项目的收益与融资自求平衡情况进行评价并出具专项评价报告。我们的审核依据是《中国注册会计师其他鉴证业务准则第 3111 号—预测性财务信息的审核》。项目建设单位对项目收益预测及其所依据的各项假设负责。这些假设已在具体预测说明中披露。

根据我们对支持这些假设证据的审核，我们没有注意到任何事项使我们认为这些假设没有为预测提供合理基础。而且，我们认为，该项目收益预测是在这些假设的基础上恰当编制的，并按照项目收益及现金流入预测编制基础的规定进行了列报。

由于预期事项通常并非如预期那样发生，并且变动可能重大，实际结果可能与预测性财务信息存在差异。

本专项评价报告仅供发行人发行本期债券之目的使用，不得用作其他任何目的。

经专项审核，我们认为，在项目收益预测及其所依据的各项假设成立的前提下，本次评价的国家级娄底经济技术开发区中心区域停车设施建设项目（以下简称“本项目”），预期项目净收益能够合理保障偿还融资本金和利息，实现项目收益和融资自求平衡。

总体评价结果如下:

一、财务评价假设

(一) 一般假设

国家及地方现行的法律法规、监管、财政、经济状况或国家宏观调控政策无重大变化;

国家现行的利率、汇率及通货膨胀水平无重大变化;

对项目有影响的相关法律法规无重大变化;

无其他人力不可抗拒及不可预见因素的重大不利影响。

(二) 特殊假设

项目估算的运营收入、运营成本及税金在正常范围内变动, 在未来实现时与实际情况基本相符;

项目制定的计划能够顺利执行, 价格在正常范围内变动;

项目实施单位拟定的项目投入运营计划以及可用于偿还债券的项目收益能够顺利执行;

项目符合区域经济社会发展及行业和地区的规划, 项目实施单位编制的项目投资概算客观反映了项目建设的实际情况。

二、项目应付本息情况

本项目计划申请发行政府专项债券 10,000.00 万元, 债券发行期限为 20 年, 每半年付息, 在债券到期时一次性偿还本金。根据目前市场行情谨慎考虑, 债券预测利率以 2023 年 1 月相同待偿期国债收益率算术平均值上浮 20% 确定。据此, 本次 20 年期的预测利率为 3.71%。本项目应还本付息情况如下:

项目还本付息情况表

单位：万元

项目	年度	期初本金	本期 新增本金	本期 偿还本金	期末本金	当期偿 还利息	还本付息 合计
国家级 娄底经 济技术 开发区 中心区 域停车 设施建 设项目	2023 年 3 月	0.00	10,000.00		10,000.00	0.00	0.00
	2023 年 6 月	10,000.00	6,200.00		16,200.00	0.00	0.00
	2023 年 9 月	16,200.00			16,200.00	185.50	185.50
	2023 年 12 月	16,200.00			16,200.00	115.01	115.01
	2024 年	16,200.00			16,200.00	601.02	601.02
	2025 年	16,200.00			16,200.00	601.02	601.02
	2026 年	16,200.00			16,200.00	601.02	601.02
	2027 年	16,200.00			16,200.00	601.02	601.02
	2028 年	16,200.00			16,200.00	601.02	601.02
	2029 年	16,200.00			16,200.00	601.02	601.02
	2030 年	16,200.00			16,200.00	601.02	601.02
	2031 年	16,200.00			16,200.00	601.02	601.02
	2032 年	16,200.00			16,200.00	601.02	601.02
	2033 年	16,200.00			16,200.00	601.02	601.02
	2034 年	16,200.00			16,200.00	601.02	601.02
	2035 年	16,200.00			16,200.00	601.02	601.02
	2036 年	16,200.00			16,200.00	601.02	601.02
	2037 年	16,200.00			16,200.00	601.02	601.02
	2038 年	16,200.00			16,200.00	601.02	601.02
	2039 年	16,200.00			16,200.00	601.02	601.02
	2040 年	16,200.00			16,200.00	601.02	601.02
	2041 年	16,200.00			16,200.00	601.02	601.02
	2042 年	16,200.00			16,200.00	601.02	601.02
	2043 年 3 月	16,200.00		10,000.00	6,200.00	185.50	10,185.50
	2043 年 6 月	6,200.00		6,200.00	0.00	115.01	6,315.01
	合计		16,200.00	16,200.00		12,020.40	28,220.40

三、可用于资金平衡的项目收益

根据对项目收益预测的审核，通过对相关运营收入、相关运营成本费用及税费的估算，测算出项目可用于资金平衡的项目收益为 35,752.66 万元。

债券存续期内项目的各年净现金流入情况如下：

项目类型	合计	2025 年	2026 年	2027 年	2028 年	2029 年	2030 年
一、项目现金流入	46,384.51	1,412.29	1,692.55	2,017.58	2,195.80	2,270.71	2,334.57
二、项目现金流出	10,631.85	452.01	476.25	503.51	521.67	533.48	544.80
三、项目净收益	35,752.66	960.27	1,216.31	1,514.07	1,674.13	1,737.23	1,789.77

续上表：

项目类型	合计	2031 年	2032 年	2033 年	2034 年	2035 年	2036 年
一、项目现金流入	46,384.51	2,414.55	2,482.30	2,567.71	2,639.58	2,730.80	2,807.05
二、项目现金流出	10,631.85	557.36	569.38	582.74	595.49	609.70	623.22
三、项目净收益	35,752.66	1,857.19	1,912.92	1,984.97	2,044.10	2,121.10	2,183.83

续上表：

项目类型	合计	2037 年	2038 年	2039 年	2040 年	2041 年	2042 年
一、项目现金流入	46,384.51	2,904.50	2,985.40	3,089.52	3,175.34	3,286.61	3,377.66
二、项目现金流出	10,631.85	638.35	652.69	668.79	684.00	701.13	717.27
三、项目净收益	35,752.66	2,266.15	2,332.70	2,420.73	2,491.33	2,585.48	2,660.39

四、预期项目净收益偿还融资本金和利息情况

本次融资项目收入为项目运营收入，项目建设资金包含项目资本金及融资资金。通过对项目运营收入的估算，考虑相关运营成本费用及税费的情况下，预期项目收益偿还融资本金和利息，本息覆盖倍数计算见下表：

单位：万元

年度	融资偿付本息			项目净收益		
	本金	利息	本息合计	项目现金流入	项目现金流出	净收益小计
2023 年	0.00	300.51	300.51			
2024 年	0.00	601.02	601.02			
2025 年	0.00	601.02	601.02	1,412.29	452.01	960.27
2026 年	0.00	601.02	601.02	1,692.55	476.25	1,216.31
2027 年	0.00	601.02	601.02	2,017.58	503.51	1,514.07
2028 年	0.00	601.02	601.02	2,195.80	521.67	1,674.13
2029 年	0.00	601.02	601.02	2,270.71	533.48	1,737.23
2030 年	0.00	601.02	601.02	2,334.57	544.80	1,789.77
2031 年	0.00	601.02	601.02	2,414.55	557.36	1,857.19
2032 年	0.00	601.02	601.02	2,482.30	569.38	1,912.92
2033 年	0.00	601.02	601.02	2,567.71	582.74	1,984.97
2034 年	0.00	601.02	601.02	2,639.58	595.49	2,044.10
2035 年	0.00	601.02	601.02	2,730.80	609.70	2,121.10
2036 年	0.00	601.02	601.02	2,807.05	623.22	2,183.83
2037 年	0.00	601.02	601.02	2,904.50	638.35	2,266.15
2038 年	0.00	601.02	601.02	2,985.40	652.69	2,332.70
2039 年	0.00	601.02	601.02	3,089.52	668.79	2,420.73
2040 年	0.00	601.02	601.02	3,175.34	684.00	2,491.33
2041 年	0.00	601.02	601.02	3,286.61	701.13	2,585.48
2042 年	0.00	601.02	601.02	3,377.66	717.27	2,660.39
2043 年	16,200.00	300.51	16,500.51			
合计	16,200.00	12,020.40	28,220.40	46,384.51	10,631.85	35,752.66
本息覆盖倍数				1.27		

经上述测算，在对项目收益预测及其所依据的各项假设成立的前提下，本次评价的国家级娄底经济技术开发区中心区域停车设施建设项目，预期项目净收益能够合理保障偿还融资本金和利息，实现项目收益和融资自求平衡。

本总体评价仅供发行人本次申请专项债券之目的使用，不得用作其他任何目的。我们同意将本总体评价作为发行人申请发行专项债券所必备的文件，随其他申报材料一起上报。

附件：项目收益及现金流入评价说明

湖南诚悦达会计师事务所（普通合伙）



中国注册会计师



中国注册会计师



2023年3月2日

附件:

项目收益及现金流入评价说明

一、项目概述

(一) 项目基本情况

建设内容及规模: 本项目将在娄底市经济技术开发区中心区域新建停车场(位)及配套建设交通管理附属设施、智慧停车管理设施、智能化停车管理平台、停车场(位)前端智能化采集系统,城市停车诱导系统等设施。在娄底经开区起步区和东部新区已建市政道路(含湘阳东街、迎春路、吉星路、秋蒲街、沿河路、大汉大道、凤阳街、石冲路、青山街,石玉街等)规划建设路内停车位 2345 个,在凤阳市场、太和工业园南部,汽贸城、新星北路西侧、工业废水预处理厂东侧建设公共停车位 1226 个,其中包括大型货车停车位 107 个,建设充电桩 56 个。货车停车场地块选在江龙路以南,碧溪河以北,吉星路以西,用地面积 20 亩。配套建设交通管理附属设施、智慧停车管理设施,智能化停车管理平台、停车场(位)前端智能化采集系统,城市停车诱导系统等设施。

本项目建设期 2 年,运营期 18 年。

(二) 实施主体

娄底经济技术开发区管理委员会

(三) 项目类型

交通基础设施类项目

(四) 融资计划

本项目计划申请发行政府专项债券 10,000.00 万元,债券发行期限为 20 年,每年付息,在债券到期时一次性偿还本金。

二、项目现金流入预测

(一) 收入预测依据

国家级娄底经济技术开发区中心区域停车设施建设项目的主要业务收入来源于停车费收入和充电桩充电服务收入。

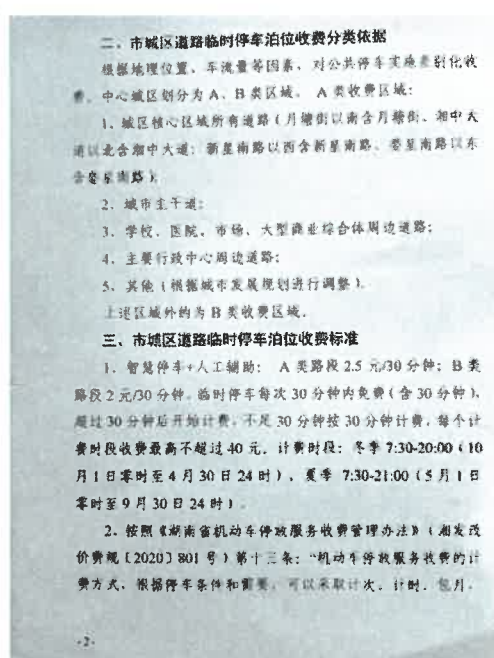
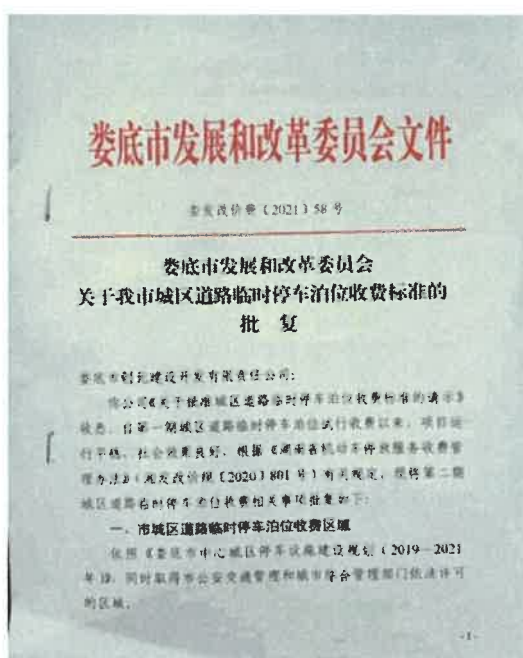
1、机动车停车位收入

(1) 定价依据：根据《娄底市发展和改革委员会关于我市城区道路临时停车泊位收费标准的批复》，对娄底市中心城区划分为A、B类区域。

A类收费区域：①城区核心区域所有道路（月塘街以南含月塘街、湘中大道以北含湘中大、新星南路以西含新星南路、娄星南路以东含娄星南路）；②城区主干道；③学校、医院、市场、大型商业综合体周边道路；④主要行政中心周边道路；⑤其他（根据城市发展规划进行调整）。

B类收费区域：上述区域外的为B类收费区域。

A类路段2.5元/30分钟；B类路段2元/30分钟。临时停车每次30分钟内免费（含30分钟），超过30分钟后开始计费，不足30分钟按30分钟计费，每个计费时段收费最高不超过40元。计费时段：夏季（5月1日至9月30日）7:30-21:00；冬季（10月1日至4月30日）7:30-20:00。



(2) 项目收费单价：本项目停车位建成后，根据其所处位置，均按照收费文件中 B 类区域收费标准执行。结合单个停车位车辆周转率分析，采用各时段停车数量占总停车数量的比重调查情况，结合停车位日周转次数（根据每次停车时间和每日车位利用总时长综合估算）来对本项目停车位的日收费收入进行测算。具体计量如下表，地上停车场预计收费在 20.32 元/个·天。结合本项目的所处位置，本项目保守估计，地上停车场每个车位收费预测为 20 元/天，考虑物价上涨因素，参考全国居民消费价格（CPI）3%的调控目标，拟定单价每年上涨 3%。一年按 365 天计算。

(3) 停车位数量及运营负荷率：项目建成后路内停车位 2345 个，公共停车位 1063 个，总车位数 3408 个，预测经营期第一年停车位使用率为 60%，第二年使用率为 70%，第三年使用率为 80%，第四年起使用率为 85%。

道路停车场收费计量表

序号	停放时间	收费	比例	周转次数	收入测算
白天收入测算（7:30~21:00）					
1	0.5h 以内	0	10.00%	5	0
2	0.5-1h	2	25.00%	5	2.5
3	1-1.5h	4	20.00%	5	4
4	1.5-2h	6	10.00%	4	2.4
5	2-2.5h	8	6.00%	3	1.44
6	2.5-3h	10	6.00%	3	1.8
7	3-3.5h	12	6.00%	3	2.16
8	3.5-4h	14	3.00%	3	1.26
9	4-4.5h	16	2.00%	2	0.64
10	4.5-5h	18	2.00%	2	0.72
11	5-5.5h	20	2.00%	2	0.8

序号	停放时间	收费	比例	周转次数	收入测算
12	5.5-6h	22	2.00%	2	0.88
13	6-6.5h	24	2.00%	1	0.48
14	6.5-7h	26	1.00%	1	0.26
15	7-7.5h	28	1.00%	1	0.28
16	7.5-8h	30	1.00%	1	0.3
17	8h 以上	40	1.00%	1	0.4
夜晚停车不收费（21:30~次日 7:30）					
合计					20.32

2、充电桩充电服务收入

（1）充电桩数量及充电量：本项目配备充电桩 56 个（30kw）。经营期第一年单个充电桩充电日时长按 3 小时/天计算。往后随着新能源汽车保有量的增加，充电日时长以每两年 10%的增速预估。每年按 365 天计算。本项目第一年充电桩平均使用效率按 70%计算，第二年为 80%，第三年及以后按照 90%进行预测。

（2）收费单价：根据省发改委《关于我省电动汽车用电价格政策有关问题的通知》（湘发改价商〔2018〕407号）明确“2020 年前，对电动汽车充换电服务费实行政府指导价管理，根据成本监审情况，每千瓦时收费上限标准为 0.8 元”，本项目充电服务费参考市场价格按 0.6 元/kwh 计算（不含基本电费）。运营期内单价保持稳定。

（二）项目收入预测

根据《国家级娄底经济技术开发区中心区域停车设施建设项目可行性研究报告》，项目建设期为 2022 年 11 月至 2024 年 11 月，债券存续期内，测算运营期为 2025 年 1 月至 2042 年 12 月，按照前述收入测算依据，项目债券存续期内总收入 46,384.51 万元。具体收益如下所示：

国家级娄底经济技术开发区中心城区停车场设施建设项目预期收入测算表

单位：万元

序号	项目	合计	2025 年	2026 年	2027 年	2028 年	2029 年	2030 年	2031 年	2032 年	2033 年
1	停车位收入	43,265.29	1,335.02	1,604.25	1,888.44	2,066.66	2,128.66	2,192.52	2,258.29	2,326.04	2,395.82
1.1	停车位数量 (个)	-	3,048.00	3,048.00	3,048.00	3,048.00	3,048.00	3,048.00	3,048.00	3,048.00	3,048.00
1.2	运营负荷率	-	60.00%	70.00%	80.00%	85.00%	85.00%	85.00%	85.00%	85.00%	85.00%
1.3	综合收费价格 (元/个·天)	-	20.00	20.60	21.22	21.85	22.51	23.19	23.88	24.60	25.34
2	充电桩充电服务收入	3,119.22	77.26	88.30	129.14	129.14	142.05	142.05	156.26	156.26	171.89
2.1	充电桩数量 (个)		56.00	56.00	56.00	56.00	56.00	56.00	56.00	56.00	56.00
2.2	充电时长		3.00	3.00	3.90	3.90	4.29	4.29	4.72	4.72	5.19
2.3	年用电量 (万 kWh)		183.96	183.96	239.15	239.15	263.06	263.06	289.37	289.37	318.31
2.4	收费单价 (元/kWh)		0.60	0.60	0.60	0.60	0.60	0.60	0.60	0.60	0.60
2.5	使用率		70.00%	80.00%	90.00%	90.00%	90.00%	90.00%	90.00%	90.00%	90.00%
3	合计	46,384.51	1,412.29	1,692.55	2,017.58	2,195.80	2,270.71	2,334.57	2,414.55	2,482.30	2,567.71

续上表:

序号	项目	合计	2034 年	2035 年	2036 年	2037 年	2038 年	2039 年	2040 年	2041 年	2042 年
1	停车位收入	43,265.29	2,467.70	2,541.73	2,617.98	2,696.52	2,777.41	2,860.74	2,946.56	3,034.96	3,126.00
1.1	停车位数量 (个)	-	3,048.00	3,048.00	3,048.00	3,048.00	3,048.00	3,048.00	3,048.00	3,048.00	3,048.00
1.2	运营负荷率	-	85.00%	85.00%	85.00%	85.00%	85.00%	85.00%	85.00%	85.00%	85.00%
1.3	综合收费价格 (元/ 个·天)	-	26.10	26.88	27.68	28.52	29.37	30.25	31.16	32.09	33.06
2	充电桩充电服务收入	3,119.22	171.89	189.07	189.07	207.98	207.98	228.78	228.78	251.66	251.66
2.1	充电桩数量 (个)		56.00	56.00	56.00	56.00	56.00	56.00	56.00	56.00	56.00
2.2	充电时长		5.19	5.71	5.71	6.28	6.28	6.91	6.91	7.60	7.60
2.3	年用电量(万 kWh)		318.31	350.14	350.14	385.15	385.15	423.67	423.67	466.03	466.03
2.4	收费单价 (元/kwh)		0.60	0.60	0.60	0.60	0.60	0.60	0.60	0.60	0.60
2.5	使用率		90.00%	90.00%	90.00%	90.00%	90.00%	90.00%	90.00%	90.00%	90.00%
3	合计	46,384.51	2,639.58	2,730.80	2,807.05	2,904.50	2,985.40	3,089.52	3,175.34	3,286.61	3,377.66

三、项目现金流出预测

根据《国家级娄底经济技术开发区中心区域停车设施建设项目》结合项目实际情况及市场可比案例，项目的主要成本包括经营成本及增值税税金及附加，具体如下：

（一）经营成本

本项目经营成本主要包括工资及福利费、修理及维护费及相关管理费。具体分析如下：

1、工资及福利费

本项目工作人员按照 100 个停车位配置一个人、充电桩按照 50 个配置一个人考虑，则本项目所需相关工作人员约 35 人，年工资参照娄底市同行业同岗位工资标准估算，福利费按工资总额的 14% 计算。工资及福利合计约 5.7 万元/年，以后每年按 3% 增长。

岗位	平均工资	备注
2020 年湖南省城镇私营单位就业人员（交通运输、仓储和邮政业）年人均工资	49666 元/年	来自湖南省统计局
2020 年湖南省城镇私营单位就业人员（居民服务、修理和其他服务业）年人均工资	44412 元/年	来自湖南省统计局
保安平均工资	2600 元/月	市场行情

2、修理及维护费

为停车场设施修理费用，根据《市政公用设施建设项目经济评价方法与参数》（2008），项目固定资产修理费率取。结合地方实际情况，本项目按照项目工程费的 0.5% 计取。

3、管理费用

根据《市政公用设施建设项目经济评价方法与参数》（2008），其他费用通常按照各成本要素之和（扣除财务费用）的 8%-12%计取。管理及其他费用包括其他管理费用和其他营业费用，本项目管理及其他费按照以上费用的 8%计取。

（二）相关税费

1、增值税：项目停车收入按照 6%计取增值税；

2、税金及附加：根据《增值税会计处理规定》（财会〔2016〕22号）规定，本项目税金及附加主要包括：城市维护建设税、教育费附加费。根据税法规定，本项目按增值税 7%缴纳城市维护建设税，按增值税 5%缴纳教育费附加费。

在债券存续期内，预计成本支出 10,631.85 万元。

国家级娄底经济技术开发区中心城区停车设施建设项目预期成本测算表

单位：万元

项目类型	合计	2025年	2026年	2027年	2028年	2029年	2030年	2031年	2032年	2033年
一、运营成本	7,691.25	362.48	368.94	375.60	382.46	389.52	396.80	404.29	412.01	419.96
工资及福利费	4,671.18	199.50	205.49	211.65	218.00	224.54	231.28	238.21	245.36	252.72
修理及维护费	2,450.35	136.13	136.13	136.13	136.13	136.13	136.13	136.13	136.13	136.13
管理费用	569.72	26.85	27.33	27.82	28.33	28.85	29.39	29.95	30.52	31.11
二、增值税税金及附加	2,940.60	89.53	107.30	127.91	139.21	143.95	148.00	153.07	157.37	162.78
增值税	2,625.54	79.94	95.80	114.20	124.29	128.53	132.15	136.67	140.51	145.34
税金及附加	315.06	9.59	11.50	13.70	14.91	15.42	15.86	16.40	16.86	17.44
合计	10,631.85	452.01	476.25	503.51	521.67	533.48	544.80	557.36	569.38	582.74

续上表：

项目类型	合计	2034年	2035年	2036年	2037年	2038年	2039年	2040年	2041年	2042年
一、运营成本	7,691.25	428.15	436.58	445.27	454.22	463.43	472.92	482.70	492.77	503.14
工资及福利费	4,671.18	260.30	268.11	276.15	284.44	292.97	301.76	310.81	320.14	329.74
修理及维护费	2,450.35	136.13	136.13	136.13	136.13	136.13	136.13	136.13	136.13	136.13
管理费用	569.72	31.71	32.34	32.98	33.65	34.33	35.03	35.76	36.50	37.27
二、增值税税金及附加	2,940.60	167.34	173.12	177.96	184.13	189.26	195.86	201.30	208.36	214.13
增值税	2,625.54	149.41	154.57	158.89	164.41	168.98	174.88	179.74	186.03	191.19
税金及附加	315.06	17.93	18.55	19.07	19.73	20.28	20.99	21.57	22.32	22.94
合计	10,631.85	595.49	609.70	623.22	638.35	652.69	668.79	684.00	701.13	717.27

四、项目净现金流入预测

债券存续期内，国家级娄底经济技术开发区中心区域停车设施建设项目预期总收入 46,384.51 万元，预期总成本 10,631.85 万元，项目净收益即可用于融资平衡的资金为 35,752.66 万元。

五、还本付息的测算

经上述测算，在项目建设单位对项目收益预测及其所依据的各项假设前提下，国家级娄底经济技术开发区中心区域停车设施建设项目预期项目净收益能够合理保障偿还融资本金和利息，能够实现项目收益和融资自求平衡。

六、敏感性分析

考虑到收入、成本因素变动对项目总债务融资本息覆盖倍数的影响，分析结果见下表：

单因素敏感性分析	-10%	0%	+10%
收入变动敏感性分析			
项目总债务融资本息覆盖倍数	1.10	1.27	1.43
成本变动敏感性分析			
项目总债务融资本息覆盖倍数	1.30	1.27	1.23

基于上表，收入和成本变动是影响本项目资金平衡的敏感因素，当整个项目的收入下降 10%的情况下，债券本息资金的覆盖倍数为 1.10，能通过压力测试。当整个项目的成本上升 10%情况下，债券本息资金的覆盖倍数为 1.23，仍然能通过压力测试。

综上所述，在对项目收益预测及其所依据的各项假设成立的前提下，本次评价的国家级娄底经济技术开发区中心区域停车设施建设项目在考虑敏感性分析后，预期项目净收益能够合理保障偿还融资本金和利息，实现项目预期收益和融资自求平衡。

七、使用限制

（一）本评价报告出具的意见，是对项目预测数据进行的合理性、有效性的评价，并非对预测数据承担保证责任。

（二）本评价报告只能用于本报告载明的评价目的和用途。

（三）本评价报告只供评价报告载明的报告使用者使用。评价报告的使用权归委托方所有，因使用不当造成的相关风险与本机构及执业注册会计师无关。



营业执照

(副本)

统一社会信用代码
91430104MA4PAGWA0B

提示：1、每年1月1日至6月30日通过企业信用信息公示系统报送公示上一年度年度报告，不另行通知；2、《企业信息公示暂行条例》第十条规定的企业有关信息形成后20个工作日内需向社会公示。



扫描二维码登录
“国家企业信用
信息公示系统”
了解更多登记、
备案、许可、监
管信息。

名称 湖南诚悦达会计师事务所（普通合伙）

类型 普通合伙企业

执行事务合伙人 邓琳斌

经营范围 许可项目：注册会计师业务；代理记账（依法须经批准的项目，经相关部门批准后方可开展经营活动，具体经营项目以相关部门批准文件或许可证件为准）一般项目：财务咨询；税务服务；社会经济咨询服务；会议及展览服务；工程造价咨询业务；信息咨询服务；标准化服务；社会稳定风险评估；企业管理咨询；业务培训（不含教育培训、职业技能培训等需取得许可的培训）（除依法须经批准的项目外，凭营业执照依法自主开展经营活动）。

成立日期 2017年12月15日

合伙期限 2017年12月15日至2067年12月14日

主要经营场所 湖南省长沙市岳麓区洋湖街道和顺路269号
绿景新苑8栋401号



登记机关

2021年12月28日



会计师事务所

执业证书

名

称：湖南诚悦达会计师事务所（普通合伙）

首席合伙人：

邓琳斌

主任会计师：

经营场所：

长沙市岳麓区和顺路269号绿景欣苑8栋401房

组织形式：普通合伙

执业证书编号：43010096

批准执业文号：湘财会函〔2018〕5号

批准执业日期：2018年01月19日

证书序号：0008768

说明

- 1、《会计师事务所执业证书》是证明持有人经财政部门依法审批，准予执行注册会计师法定业务的凭证。
- 2、《会计师事务所执业证书》记载事项发生变动的，应当向财政部门申请换发。
- 3、《会计师事务所执业证书》不得伪造、涂改、出租、出借、转让。
- 4、会计师事务所终止或执业许可注销的，应当向财政部门交回《会计师事务所执业证书》。



中华人民共和国财政部制



此复印件与原件一致
再复印无效

证书编号:
No. of Certificate 430200180004

批准注册协会:
Authorized Institute of CPAs 湖南省注册会计师协会

发证日期:
Date of Issuance 2005 年 07 月 25

2018年3月换发新证

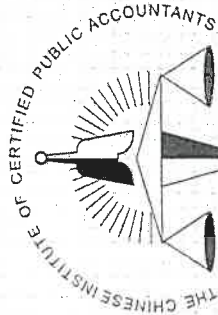
李端平
Full name 李端平
Sex 女
Date of birth 1957-05-06
Working unit 湖南德悦达会计师事务所
(普通合伙)
Identity card No. 430103195705061020



年度检验登记
Annual Renewal Registration

本证书经检验合格，继续有效一年。
李端平2022年年检信息





中国注册会计师协会

此复印件与原件一致
再复印无效

姓名 黄伯泉

Full name

性别 男

Sex

出生日期 1978-12-18

Date of birth

工作单位 湖南诚悦达会计师事务所
(普通合伙)

Working unit

身份证号码

Identity card No. 430481197812180572



年度检验登记

Annual Renewal Registration

本证书经检验合格，继续有效一年。
黄伯泉2022年年检信息



证书编号: 430100960004
No. of Certificate

批准注册协会: 湖南省注册会计师协会
Authorized Institute of CPAs

发证日期: 2021 年 11 月 19 日
Date of Issuance