



珠海华天会计师事务所（普通合伙）
珠海市暨大生物医药创新中心项目
收益与融资平衡专项评价报告

海
天
七
公

目 录	页次
一、专项评价报告	1-5
二、附件	6-11
项目收益及现金流入评价说明	6-11



珠海市暨大生物医药创新中心项目 收益与融资平衡专项评价报告

珠海华天 2026-C00166

珠海市香洲区财政局:

我们接受委托,对珠海市暨大生物医药创新中心项目 2026 年地方政府专项债券收益与融资平衡情况进行评价并出具专项评价报告。

我们的审核依据是《中国注册会计师其他鉴证业务准则第 3111 号——预测性财务信息的审核》,珠海市香洲区财政局对项目收益预测及其所依据的假设负责,这些假设已在具体预测说明中披露。

根据我们对支持这些假设的证据的审核,我们没有注意到任何事项使我们认为这些假设没有为预测提供合理基础。而且,我们认为,该项目收益预测是在这些假设的基础上恰当编制的,并按照项目收益及现金流入预测编制基础的规定进行了列报。

由于预期事项通常并非如预期那样发生,并且变动可能重大,实际结果可能与预测性财务信息存在差异。

总体评价结果如下:

1、项目融资情况

珠海市暨大生物医药创新中心项目拟通过地方政府专项债券融资 6,300.00 万元,市场化融资 6,300.00 万元,新型政策性金融工具融资 2,100.00 万元,具体融资计划如下:

(1) 地方政府专项债券融资情况

拟通过 2026 年及以后年度地方政府专项债券融资 6,300.00 万元,假设融资利率为 2.50%,年限 20 年,债券存续期内按半年付息,到期一次还本。基于上述融资计划及相关假设,本项目地方政府专项债券应还本付息情况如下表:

计划发行的地方政府专项债券还本付息情况

单位:万元





年度	期初本金金额	本期偿还金额	期末本金金额	融资利率	应付利息	还本付息合计
第一年	-	-	5,430.00	2.50%	135.75	135.75
第二年	5,430.00	-	6,300.00	2.50%	157.50	157.50
第三年	6,300.00	-	6,300.00	2.50%	157.50	157.50
第四年	6,300.00	-	6,300.00	2.50%	157.50	157.50
第五年	6,300.00	-	6,300.00	2.50%	157.50	157.50
第六年	6,300.00	-	6,300.00	2.50%	157.50	157.50
第七年	6,300.00	-	6,300.00	2.50%	157.50	157.50
第八年	6,300.00	-	6,300.00	2.50%	157.50	157.50
第九年	6,300.00	-	6,300.00	2.50%	157.50	157.50
第十年	6,300.00	-	6,300.00	2.50%	157.50	157.50
第十一年	6,300.00	-	6,300.00	2.50%	157.50	157.50
第十二年	6,300.00	-	6,300.00	2.50%	157.50	157.50
第十三年	6,300.00	-	6,300.00	2.50%	157.50	157.50
第十四年	6,300.00	-	6,300.00	2.50%	157.50	157.50
第十五年	6,300.00	-	6,300.00	2.50%	157.50	157.50
第十六年	6,300.00	-	6,300.00	2.50%	157.50	157.50
第十七年	6,300.00	-	6,300.00	2.50%	157.50	157.50
第十八年	6,300.00	-	6,300.00	2.50%	157.50	157.50
第十九年	6,300.00	-	6,300.00	2.50%	157.50	157.50
第二十年	6,300.00	5,430.00	870.00	2.50%	157.50	5,587.50
第二十一年	870.00	870.00	-	2.50%	21.75	891.75
合计		6,300.00			3,150.00	9,450.00

(2) 市场融资情况

本项目计划市场融资金额为 6,300.00 万元，假设融资期限 20 年，利率 4.00%，市场融资存续期内按年付息，分期还本（即第 10 年偿还 50.00% 本金，第 20 年偿还剩余 50.00% 本金）。基于上述融资计划及相关假设，本项目市场融资应还本付息情况如下表：

计划市场融资还本付息情况

单位：万元

年度	期初本金金额	本期偿还金额	期末本金金额	融资利率	应付利息	还本付息合计
第一年	-	-	1,560.00	4.00%	62.40	62.40
第二年	1,560.00	-	6,300.00	4.00%	252.00	252.00
第三年	6,300.00	-	6,300.00	4.00%	252.00	252.00
第四年	6,300.00	-	6,300.00	4.00%	252.00	252.00
第五年	6,300.00	-	6,300.00	4.00%	252.00	252.00
第六年	6,300.00	-	6,300.00	4.00%	252.00	252.00
第七年	6,300.00	-	6,300.00	4.00%	252.00	252.00
第八年	6,300.00	-	6,300.00	4.00%	252.00	252.00





年度	期初本金金额	本期偿还金额	期末本金金额	融资利率	应付利息	还本付息合计
第九年	6,300.00	-	6,300.00	4.00%	252.00	252.00
第十年	6,300.00	780.00	5,520.00	4.00%	252.00	1,032.00
第十一年	5,520.00	2,370.00	3,150.00	4.00%	220.80	2,590.80
第十二年	3,150.00	-	3,150.00	4.00%	126.00	126.00
第十三年	3,150.00	-	3,150.00	4.00%	126.00	126.00
第十四年	3,150.00	-	3,150.00	4.00%	126.00	126.00
第十五年	3,150.00	-	3,150.00	4.00%	126.00	126.00
第十六年	3,150.00	-	3,150.00	4.00%	126.00	126.00
第十七年	3,150.00	-	3,150.00	4.00%	126.00	126.00
第十八年	3,150.00	-	3,150.00	4.00%	126.00	126.00
第十九年	3,150.00	-	3,150.00	4.00%	126.00	126.00
第二十年	3,150.00	780.00	2,370.00	4.00%	126.00	906.00
第二十一年	2,370.00	2,370.00	-	4.00%	94.80	2,464.80
合计		6,300.00			3,780.00	10,080.00

(3) 新型政策性金融工具融资情况

本项目计划新型政策性金融工具融资金额为 2,100.00 万元，假设融资期限 20 年，利率 1.50%，新型政策性金融工具融资存续期内按年付息，到期一次还本。基于上述融资计划及相关假设，本项目新型政策性金融工具融资应还本付息情况如下表：

新型政策性金融工具融资还本付息情况

单位：万元

年度	期初本金金额	本期偿还金额	期末本金金额	融资利率	应付利息	还本付息合计
第一年	-	-	1,700.00	1.50%	25.50	25.50
第二年	1,700.00	-	2,100.00	1.50%	31.50	31.50
第三年	2,100.00	-	2,100.00	1.50%	31.50	31.50
第四年	2,100.00	-	2,100.00	1.50%	31.50	31.50
第五年	2,100.00	-	2,100.00	1.50%	31.50	31.50
第六年	2,100.00	-	2,100.00	1.50%	31.50	31.50
第七年	2,100.00	-	2,100.00	1.50%	31.50	31.50
第八年	2,100.00	-	2,100.00	1.50%	31.50	31.50
第九年	2,100.00	-	2,100.00	1.50%	31.50	31.50
第十年	2,100.00	-	2,100.00	1.50%	31.50	31.50
第十一年	2,100.00	-	2,100.00	1.50%	31.50	31.50
第十二年	2,100.00	-	2,100.00	1.50%	31.50	31.50
第十三年	2,100.00	-	2,100.00	1.50%	31.50	31.50
第十四年	2,100.00	-	2,100.00	1.50%	31.50	31.50
第十五年	2,100.00	-	2,100.00	1.50%	31.50	31.50
第十六年	2,100.00	-	2,100.00	1.50%	31.50	31.50





年度	期初本金金额	本期偿还金额	期末本金金额	融资利率	应付利息	还本付息合计
第十七年	2,100.00	-	2,100.00	1.50%	31.50	31.50
第十八年	2,100.00	-	2,100.00	1.50%	31.50	31.50
第十九年	2,100.00	-	2,100.00	1.50%	31.50	31.50
第二十年	2,100.00	1,700.00	400.00	1.50%	31.50	1,731.50
第二十一年	400.00	400.00	-	1.50%	6.00	406.00
合计		2,100.00			630.00	2,730.00

综上所述,本项目拟通过地方政府专项债券融资、市场化融资和新型政策性金融工具融资,融资本息合计 22,260.00 万元。

2、预测项目收益覆盖本息情况

基于上述融资计划及相关假设,考虑到融资项目投入运营后可能遇到运营收入减少、经营成本上升等不确定因素,本着保守谨慎的原则,对上述项目收益与融资平衡按照运营收益 100%、90%、80% 进行压力测试后,本项目收益覆盖融资本息情况如下表:

项目收益覆盖融资本息情况

单位: 万元

项目	按项目运营收益的 100%预测	按项目运营收益的 90%预测	按项目运营收益的 80%预测
项目自身收益	34,110.59	30,699.53	27,288.47
融资本息合计	22,260.00	22,260.00	22,260.00
其中: 专项债券融资本息	9,450.00	9,450.00	9,450.00
市场化融资本息	10,080.00	10,080.00	10,080.00
新型政策性金融工具融资本息	2,730.00	2,730.00	2,730.00
本息覆盖倍数	1.53	1.38	1.23

3、评价结论

我们认为,在相关部门对项目收益预测及其所依据的各项假设成立的前提下,本次评价的珠海市暨大生物医药创新中心项目,预期收益能够合理保障偿还融资本金和利息,实现项目收益和融资平衡。





附件：项目收益及现金流入评价说明

珠海华天会计师事务所（普通合伙）




中国·珠海

中国注册会计师



中国注册会计师



二〇二六年四月十日





附件：

项目收益及现金流入评价说明

一、项目收益及现金流入预测假设

- (一) 国家及地方现行的法律法规、监管、财政、经济状况或国家宏观调控政策无重大变化；
- (二) 国家现行的利率、汇率及通货膨胀水平等无重大变化；
- (三) 相关法律法规无重大变化；
- (四) 预测期内项目的建设计划、融资计划等能够顺利执行；
- (五) 项目能够如期完工并交付使用，项目运营收益能按预期实现；
- (六) 政府审批的收费政策未发生重大变化；
- (七) 无其他人力不可抗拒及不可预见因素的重大不利影响。

二、项目收益及现金流入预测编制说明

(一) 项目主体资格基本情况

1、珠海市香洲区科技和工业信息化局

机构名称：珠海市香洲区科技和工业信息化局

机构住所：广东省珠海市香洲区翠景路 99 号 314 办公室

机构性质：机关

负责人：牛思元

2、公司名称：珠海正方产业开发运营有限公司

公司住所：珠海市香洲区卫康路 199 号香洲创港中心 17 栋 13 层 1302 室-2

类型：有限责任公司（非自然人投资或控股的法人独资）

法定代表人：黄凯

经营范围：（1）许可项目：房地产开发经营；餐饮服务。（依法须经批准的项目，经相关部门批准后方可开展经营活动，具体经营项目以相关部门批准文件或许可证件为准）。

（2）一般项目：房地产咨询；非居住房地产租赁；住房租赁；停车场服务；园区管理服务；创业空间服务；信息咨询服务（不含许可类信息咨询服务）；社会经济咨询服务；企业形象策划；市场营销策划；物业管理；智能机器人销售；人工智能硬件销售；电子产品销售；计算机软硬件及辅助设备零售；计算机及通讯设备租赁；智能机器人的研发；人工智能应用软件开发；人工智能基础软件开发；技术服务、技术开发、技术咨询、技术交流、技术转让、技术推广；信息系统集成服务；物联网技术研发；信息技术咨询服务；会议及展览服务（出国办展须经相关部门批准）；体验式拓展活动及策划；租赁服务（不含许可类租赁服务）；组织文化艺术交流活动。（除依法须经批准的项目外，凭营业执照依法自主开展经营活动）。



（二）项目概况

1、项目基本情况

根据贵局提供的资料，本项目已取得可研报告的批复。

2025年3月18日，珠海市香洲区发展和改革局作出《关于珠海市暨大生物医药创新中心项目可行性研究报告的批复》（珠香发改项〔2025〕15号），项目选址珠海香洲创港中心（珠海市香洲区卫康路199号）22栋，建设面积12000 m²，包括动物中心、化学合成室、天然药物室、多肽/蛋白研究室、质量研究室、细胞研究室、药效/药代室等多个功能区，计划购置超500台国内外领先的仪器设备，致力于打造国内先进、国外一流的生物医药创新平台，推动生物医药领域的科研创新与成果转化，同时为公益服务提供坚实的硬件支撑。

2、资金筹措方案

珠海市暨大生物医药创新中心项目拟通过地方政府专项债券融资6,300.00万元，市场化融资6,300.00万元，新型政策性金融工具融资2,100.00万元，具体融资计划如下：

（1）地方政府专项债券融资情况

拟通过2026年及以后年度地方政府专项债券融资6,300.00万元，假设融资利率为2.50%，年限20年，债券存续期内按半年付息，到期一次还本。

（2）市场融资情况

本项目计划市场融资金额为6,300.00万元，假设融资期限20年，利率4.00%，市场融资存续期内按年付息，分期还本（即第10年偿还50.00%本金，第20年偿还剩余50.00%本金）。

（3）新型政策性金融工具融资情况

本项目计划新型政策性金融工具融资金额为2,100.00万元，假设融资期限20年，利率1.50%，新型政策性金融工具融资存续期内按年付息，到期一次还本。

（4）项目融资本息情况

本项目拟通过地方政府专项债券融资、市场化融资和新型政策性金融工具融资，融资本息合计22,260.00万元。

（三）项目收益及现金流入预测项目说明

珠海市暨大生物医药创新中心项目现金流入通过项目运营收益等方式实现。

预测采取的方法和原理为：珠海市暨大生物医药创新中心项目债券期内项目自身收益首先用于项目偿还专项债券、市场融资和新型政策性金融工具融资本息，剩余部分再按规定处理。

1、根据本项目实施方案显示，本项目收入包括场地租赁收入、设备租赁收入等。预计2027年竣工，2028年开始产生运营收益。运营收益预估情况如下：

（1）收入预测



①场地租赁收入

项目实施完成后，可租赁面积约 12,000 平方米，其中实验室面积约 11,000 平方米，配套办公室面积约 1,000 平方米，参考周边市场及同类项目运营情况，实验室租赁价格按每月 49.00 元/平方米，配套办公室租赁价格按每月 64.00 元/平方米，租赁价格每 3 年上涨 10%进行估算。项目投入运营后，第一年出租率按 60%进行估算，第二年 70%，第三年及以后年度为 80%。

②设备租赁收入

本项目预计采购专用设备约 13,981.80 万元，并将专用设备租赁给珠海市暨大生物医药创新中心；并将专用设备租赁给珠海市暨大生物医药创新中心；按照市场行情，通用设备（如离心机）融资租赁利率 10%-12%，专用设备（如单分子测序仪）融资租赁利率 13%-15%，本项目为专用设备，故采用等额本息年化 15%利率，租赁期 20 年估算，设备租赁收入约每年 2,233.75 万元。项目投入运营后，第一年出租率按 60%进行估算，第二年 70%，第三年及以后年度为 80%。

(2) 成本费用预测说明

本项目主要包括人员费用、维修费用、其他费用和税费等，其中：

人员费用：项目运营人员 10 人。根据 2025 年珠海市人力资源和社会保障局发布珠海市 2025 年工资价位呈稳定增长态势。职工薪酬中位数、高位数分别为 9.15 万元/年和 19.25 万元/年，分别较上年度年增长 3.9%和 13.0%。本项目运营人员按 15.00 万元/年测算，人员总成本合计 150.00 万元/年，人工费用每年增长 3%。

维修费用：按 200.00 万元/年测算，每年按 3%增长测算。

其他费用：主要指日常的低值易耗品的消耗及其他不可预计的费用，暂按收入的 7%进行预计。

税费：税费主要考虑增值税、附加税、企业所得税、印花税、房产税、城镇土地使用税等相关税费。企业所得税在缴纳时需考虑折旧部分，考虑折旧后，无需缴纳所得税。项目税费测算时暂按综合税负率 7.26%测算。

项目收益预测表

单位：万元

年度	实验室出租收入	办公室出租收入	设备租赁收入	收入合计	人员费用	维修费用	其他费用	税费	成本合计	收益预测
2028 年	388.08	46.08	1,340.25	1,774.41	150.00	200.00	124.21	104.87	579.08	1,195.33
2029 年	452.76	53.76	1,563.63	2,070.15	154.50	206.00	144.91	121.71	627.12	1,443.03
2030 年	517.44	61.44	1,787.00	2,365.88	159.14	212.18	165.61	138.55	675.48	1,690.40
2031 年	569.18	67.58	1,787.00	2,423.76	163.91	218.55	169.66	146.71	698.83	1,724.93
2032 年	569.18	67.58	1,787.00	2,423.76	168.83	225.11	169.66	146.71	710.31	1,713.45
2033 年	569.18	67.58	1,787.00	2,423.76	173.89	231.86	169.66	146.71	722.12	1,701.64
2034 年	626.10	74.34	1,787.00	2,487.44	179.11	238.82	174.12	155.68	747.73	1,739.71
2035 年	626.10	74.34	1,787.00	2,487.44	184.48	245.98	174.12	155.68	760.26	1,727.18



年度	实验室出租收入	办公室出租收入	设备租赁收入	收入合计	人员费用	维修费用	其他费用	税费	成本合计	收益预测
2036年	626.10	74.34	1,787.00	2,487.44	190.01	253.36	174.12	155.68	773.17	1,714.27
2037年	688.72	81.77	1,787.00	2,557.49	195.71	260.96	179.02	165.55	801.24	1,756.25
2038年	688.72	81.77	1,787.00	2,557.49	201.58	268.79	179.02	165.55	814.94	1,742.55
2039年	688.72	81.77	1,787.00	2,557.49	207.63	276.85	179.02	165.55	829.05	1,728.44
2040年	757.57	89.95	1,787.00	2,634.52	213.86	285.16	184.42	176.41	859.85	1,774.67
2041年	757.57	89.95	1,787.00	2,634.52	220.28	293.71	184.42	176.41	874.82	1,759.70
2042年	757.57	89.95	1,787.00	2,634.52	226.89	302.52	184.42	176.41	890.24	1,744.28
2043年	833.29	98.95	1,787.00	2,719.24	233.70	311.60	190.35	188.34	923.99	1,795.25
2044年	833.29	98.95	1,787.00	2,719.24	240.71	320.95	190.35	188.34	940.35	1,778.89
2045年	833.29	98.95	1,787.00	2,719.24	247.93	330.58	190.35	188.34	957.20	1,762.04
2046年	916.61	108.84	1,787.00	2,812.45	255.37	340.50	196.87	201.48	994.22	1,818.23
2047年	916.61	108.84	1,787.00	2,812.45	263.03	350.72	196.87	201.48	1,012.10	1,800.35
合计	13,616.08	1,616.73	35,069.88	50,302.69	4,030.56	5,374.20	3,521.18	3,266.16	16,192.10	34,110.59

综上所述，本项目自身收益合计为34,110.59万元。

本项目收益在参考项目可行性研究报告、同类型项目历史数据及其他相关基础数据的基础上，结合本预测假设条件、项目建设期及运营期等，综合分析项目收益情况。

2、项目自身资金平衡收益情况

考虑到融资项目投入运营后可能遇到运营收入减少、经营成本上升等不确定因素，本着保守谨慎的原则，对上述项目收益按照运营收益100%、90%、80%测算如下：

项目自身资金平衡相关收益

单位：万元

项目	按项目运营收益的100%预测	按项目运营收益的90%预测	按项目运营收益的80%预测
项目自身收益	34,110.59	30,699.53	27,288.47
合计	34,110.59	30,699.53	27,288.47

三、项目收益覆盖本息情况

基于上述融资计划及相关假设，本项地方政府专项债券项目收益覆盖融资本息情况如下表：

地方政府专项债券项目收益覆盖融资本息情况

单位：万元

项目	按项目运营收益的100%预测	按项目运营收益的90%预测	按项目运营收益的80%预测
项目自身收益	34,110.59	30,699.53	27,288.47
融资本息合计	22,260.00	22,260.00	22,260.00
其中：专项债券融资本息	9,450.00	9,450.00	9,450.00
市场化融资本息	10,080.00	10,080.00	10,080.00
新型政策性金融工具融资本息	2,730.00	2,730.00	2,730.00



项目	按项目运营收益的 100%预测	按项目运营收益的 90%预测	按项目运营收益的 80%预测
本息覆盖倍数	1.53	1.38	1.23

四、潜在影响项目收益和融资平衡结构的风险及控制措施

（一）市场风险及控制措施

（1）主要风险分析：在专项债券存续期内，国际、国内宏观经济环境的变化，国家经济政策变动等因素会引起债务资本市场利率的波动，市场利率波动将会对本项目的财务成本产生一定影响，进而影响项目投资收益的平衡。

（2）风险控制措施：要求项目单位合理安排债券发行金额和债券期限，做好债券的期限配比、还款计划和资金准备，密切关注宏观经济市场，降低财务成本，保证项目收益与融资平衡。

（二）财务风险及控制措施

（1）风险分析：本项目建设过程中，施工所需的原材料价格受市场因素影响而显著上涨，将导致施工成本增加、财务负担加重，进而影响项目建设进度，以及项目建设期内专项债券的利息兑付，因此面临一定的财务风险。

（2）风险控制措施：《项目可行性研究报告》中在测算项目总投资时已经考虑相关风险。同时，在项目建设过程中，加强项目施工预算管理、招标及合同管理，尽可能控制建设成本。如在项目建设过程中由于建设成本增加，导致财务风险出现，专项债券发行人将通过统筹安排积极筹措其他资金，以调整增加对应项目资本金的方式，确保项目顺利建设以及项目建设期内所发专项债券利息的全额兑付。

（三）管理风险及控制措施

（1）风险分析：在实施过程中设计方案的变化、项目管理单位的组织管理水平、项目施工单位的施工技术及管理水平、可能发生的突发性工程事故等因素，会对项目建设产生一定的不确定性。

（2）风险控制措施：项目管理单位严格按照要求做好设计、勘察工作，选择具有较高技术与管理水平的承建商，督促施工队伍积极学习和引进先进、可靠安全的施工技术和装备，加强施工安全管理，保证项目工期和质量。

（四）政策风险及控制措施

（1）风险分析：地方政府发行的专项债券，如果国家针对专项债券发行政策进行调整，可能导致后续债券发行难以实现，进而影响项目后续建设。

（2）风险控制措施：本次债券发行是依据《国务院关于加强地方政府性债务管理的意见》（国发〔2014〕43号）、《财政部关于试点发展项目收益与融资自求平衡的地方政府专项债券品种的通知》（财预〔2017〕89号）、《国务院办公厅关于保持基础设施领域补短板力度指导意见》（国办发〔2018〕101号）中共中央办公厅国务院办公厅印发《关于做好地方政府专项债券发行及项目配套融资工作的通知》（厅字〔2019〕33号）等政策文件要求实施的，国家相关政策变化可能性较小。同时，如遇国家政策调整，专项债券发行人将根据调整后的国家政策，积极统筹安排地方专项资金，多渠道筹措项目建设后续资金，确保发行债券建设的项目按期完工，并顺利投入运营。




五、使用与限制

- 1、本报告出具的意见，是对项目预测数据进行的合理性、有效性的评价，并非对预测数据承担保证责任。
- 2、本评价报告只能用于本报告载明的目的与用途。
- 3、本报告的使用权归委托方所有，因使用不当造成的相关风险与本评价机构及执业注册会计师无关。



姓名	袁自强
Full name	袁自强
性别	男
Sex	男
出生日期	1970-10-17
Date of birth	1970-10-17
工作单位	珠海华天会计师事务所
Working unit	珠海华天会计师事务所
身份证号码	(普通合伙)
Identity card No.	44082319701017463X



年度检验登记

Annual Renewal Registration

本证书经检验合格，继续有效一年。
This certificate is valid for another year after this renewal.



年检二维码 袁自强

证书编号: 440400020003
No. of Certificate

批准注册协会: 广东省注册会计师协会
Authorized Institute of CPAs


发证日期: 1998 年 07 月 14 日
Date of Issuance /y /m /d

2020 年 8 月换发

年 月 日
/y /m /d



姓名	李康琳
Full name	
性别	女
Sex	
出生日期	1982-07-16
Date of birth	
工作单位	珠海华天会计师事务所
Working unit	(普通合伙)
身份证号码	421087198207161648
Identity card No.	



年度检验登记

Annual Renewal Registration

本证书经检验合格，继续有效一年。
This certificate is valid for another year after this renewal.

证书编号: 440400130017
No. of Certificate



批准注册协会: 广东省注册会计师协会
Authorized Institute of CPAs

发证日期: 2024 年 05 月 06 日
Date of Issuance /y /m /d



李康琳 440400130017

日
/d



营业执照

统一社会信用代码
914404007615735324

扫描二维码登录国家企业信用信息公示系统了解更多信息、备案、许可、监管信息



(副本) (副本号:1-1)

名称 珠海华天会计师事务所 (普通合伙)

执行事务合伙人 袁自强

类型 普通合伙企业

成立日期 2004年04月23日

住所 珠海市香洲区凤凰北路2099号安广大厦1101房


重要提示

- 经营范围:经营范围中属于法律、法规规定应当经批准的项目,市场主体在依法取得审批后方可从事经营活动。
- 年度报告:市场主体应于每年1月1日至6月30日提交上一年年度报告。
- 信息查询:市场主体经营范围、出资情况、营业期限、涉企经营许可信息等有关事项和其他监管信息,请登录国家企业信用信息公示系统(<http://www.gsxt.gov.cn>)、国家企业信用信息公示系统(珠海)(网址:<http://ssgs.zuhai.gov.cn>)或扫描执照上的二维码查询。

登记机关



2024



会计师事务所 执业证书

名称：珠海华天会计师事务所（普通合伙）

首席合伙人：袁自强

主任会计师：

经营场所：珠海市香洲区凤凰北路2099号安广

大厦1101房

组织形式：普通合伙

执业证书编号：44040013

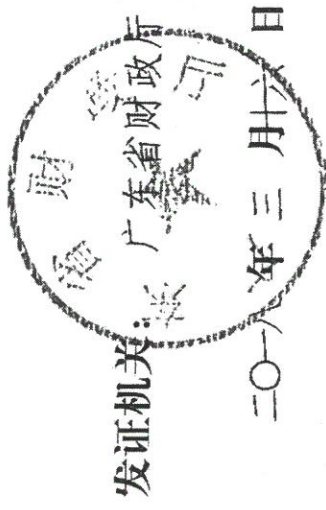
批准执业文号：粤财会[2004]17号

批准执业日期：2004年04月14日

证书序号：0002770

说明

- 1、《会计师事务所执业证书》是证明持有人经财政部门依法审批，准予执行注册会计师法定业务的凭证。
- 2、《会计师事务所执业证书》记载事项发生变动的，应当向财政部门申请换发。
- 3、《会计师事务所执业证书》不得伪造、涂改、出租、出借、转让。
- 4、会计师事务所终止或执业许可注销的，应当向财政部门交回《会计师事务所执业证书》。



中华人民共和国财政部制