

 东方金诚国际信用评估有限公司  
GOLDEN CREDIT RATING INTERNATIONAL Co.,Ltd.

国有品牌

国际视野



# 信用评级报告

CREDIT RATING REPORT

[WWW.DFRATINGS.COM](http://WWW.DFRATINGS.COM)  
国有全资信用评级机构

## 信用评级报告声明

为正确理解和使用东方金诚国际信用评估有限公司（以下简称“东方金诚”）出具的信用评级报告（以下简称“本报告”），声明如下：

- 1.本次评级为委托评级，东方金诚与评级对象不存在任何影响本次评级行为独立、客观、公正的关联关系，本次项目评级人员与评级对象之间亦不存在任何影响本次评级行为独立、客观、公正的关联关系。
- 2.本次评级中，东方金诚及其评级人员遵照相关法律、法规及监管部门相关要求，充分履行了勤勉尽责和诚信义务，有充分理由保证本次评级遵循了真实、客观、公正的原则。
- 3.本评级报告的结论，是按照东方金诚的评级流程及评级标准做出的独立判断，未受评级对象和第三方组织或个人的干预和影响。
- 4.本次评级依据委托方提供的资料和/或已经正式对外公布的信息，相关信息的合法性、真实性、准确性、完整性均由资料提供方和/或发布方负责，东方金诚按照相关性、可靠性、及时性的原则对评级信息进行合理审慎的核查分析，但不不对资料提供方和/或发布方提供的信息合法性、真实性、准确性及完整性作任何形式的保证。
- 5.本报告仅为受评对象信用状况的第三方参考意见，并非是对某种决策的结论或建议。东方金诚不对发行人使用/引用本报告产生的任何后果承担责任，也不对任何投资者的投资行为和投资损失承担责任。
- 6.本报告自出具日起生效，在受评债项的存续期内有效；在评级结果有效期内，东方金诚有权作出跟踪评级、变更等级、撤销等级、中止评级、终止评级等决定，必要时予以公布。
- 7.本报告的著作权等相关知识产权均归东方金诚所有。除委托评级合同约定外，委托方、受评对象等任何使用者未经东方金诚书面授权，不得用于发行债务融资工具等证券业务活动或其他用途。使用者必须按照东方金诚授权确定的方式使用并注明评级结果有效期限。东方金诚对本报告的未授权使用、超越授权使用和不当使用行为所造成的一切后果均不承担任何责任。
- 8.本声明为本报告不可分割的内容，委托方、受评对象等任何使用者使用/引用本报告，应转载本声明。



# 2022年广西壮族自治区政府社会领域专项债券（一期） ——2022年广西壮族自治区政府专项债券（五期）信用评级报告

债券名称	债券信用等级	评级日期	评级组长	小组成员
2022年广西壮族自治区政府社会领域专项债券（一期） ——2022年广西壮族自治区政府专项债券（五期）	AAA	2022/2/14	高路	杨丹 纪炜 邓灵 黄一戈

主体概况	评级模型																																						
<p>广西壮族自治区是西南地区最便捷的出海通道，也是唯一一个沿海自治区。</p> <p>广西壮族自治区经济总量处于全国中下游，形成了机械装备制造、轻工纺织、汽车制造等主导产业。</p> <p>广西壮族自治区财政收入保持增长，上级补助收入占比较高，政府债务风险总体可控。</p>	<p><b>1.基础评分模型</b></p> <table border="1"> <thead> <tr> <th>一级指标</th> <th>二级指标</th> <th>权重 (%)</th> <th>得分</th> </tr> </thead> <tbody> <tr> <td>行政区划</td> <td>-</td> <td>20.00</td> <td>20.00</td> </tr> <tr> <td rowspan="3">经济实力</td> <td>GDP 总量 (亿元)</td> <td>21.00</td> <td>21.00</td> </tr> <tr> <td>GDP 增速 (%)</td> <td>3.00</td> <td>1.20</td> </tr> <tr> <td>人均 GDP (元)</td> <td>6.00</td> <td>3.60</td> </tr> <tr> <td rowspan="4">财政实力</td> <td>一般公共预算收入 (亿元)</td> <td>12.00</td> <td>12.00</td> </tr> <tr> <td>一般公共预算收入增速 (%)</td> <td>4.00</td> <td>0.80</td> </tr> <tr> <td>可用财力 (亿元)</td> <td>16.00</td> <td>16.00</td> </tr> <tr> <td>人均财力 (元/人)</td> <td>8.00</td> <td>6.40</td> </tr> <tr> <td rowspan="2">债务负担</td> <td>地方政府债务/可用财力 (%)</td> <td>6.00</td> <td>3.60</td> </tr> <tr> <td>(地方政府债务+城投有息债务)/可用财力 (%)</td> <td>4.00</td> <td>2.40</td> </tr> </tbody> </table> <p><b>2.基础模型参考等级</b> AAA</p> <p><b>3.评级调整因素</b> 无</p> <p><b>4.主体信用等级</b> AAA</p> <p><b>5.增信措施</b> 无</p> <p><b>6.本期债券信用等级</b> AAA</p>	一级指标	二级指标	权重 (%)	得分	行政区划	-	20.00	20.00	经济实力	GDP 总量 (亿元)	21.00	21.00	GDP 增速 (%)	3.00	1.20	人均 GDP (元)	6.00	3.60	财政实力	一般公共预算收入 (亿元)	12.00	12.00	一般公共预算收入增速 (%)	4.00	0.80	可用财力 (亿元)	16.00	16.00	人均财力 (元/人)	8.00	6.40	债务负担	地方政府债务/可用财力 (%)	6.00	3.60	(地方政府债务+城投有息债务)/可用财力 (%)	4.00	2.40
一级指标	二级指标	权重 (%)	得分																																				
行政区划	-	20.00	20.00																																				
经济实力	GDP 总量 (亿元)	21.00	21.00																																				
	GDP 增速 (%)	3.00	1.20																																				
	人均 GDP (元)	6.00	3.60																																				
财政实力	一般公共预算收入 (亿元)	12.00	12.00																																				
	一般公共预算收入增速 (%)	4.00	0.80																																				
	可用财力 (亿元)	16.00	16.00																																				
	人均财力 (元/人)	8.00	6.40																																				
债务负担	地方政府债务/可用财力 (%)	6.00	3.60																																				
	(地方政府债务+城投有息债务)/可用财力 (%)	4.00	2.40																																				
<p><b>债券概况</b></p> <p><b>债券名称:</b> 2022年广西壮族自治区政府社会领域专项债券（一期）——2022年广西壮族自治区政府专项债券（五期）</p> <p><b>发行总额:</b> 45.31 亿元</p> <p><b>发行期限:</b> 20 年</p> <p><b>付息方式:</b> 每半年付息一次</p> <p><b>还本方式:</b> 存续期第 16~20 年（2038~2042 年），每年按发行规模的 20%（即 9.062 亿元）偿还本金</p>																																							

## 评级观点

东方金诚认为，广西壮族自治区区位优势独特，未来发展前景较好，财政实力很强，总体债务风险可控；本期债券资金纳入广西壮族自治区政府性基金预算管理，募投项目预期收入能够为本期债券的还本付息提供较稳定的资金来源。同时，东方金诚关注到，广西壮族自治区各地市的区域经济发展水平存在一定的不均衡，政府性基金收入的实现存在一定不确定性；募投项目收入及现金流的实现存在不达预期的风险。综合分析，广西壮族自治区人民政府债务偿还能力极强，本期债券到期不能偿付的风险极低。

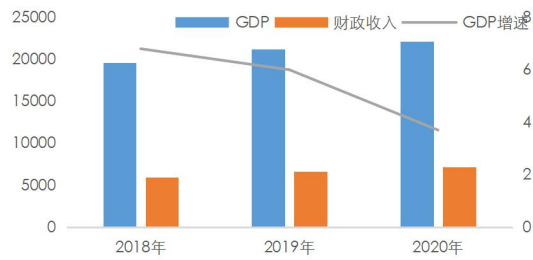
## 同业比较

项目	广西壮族自治区	陕西省	江西省	贵州省	山西省	新疆维吾尔自治区
GDP 总量 (亿元)	22156.7	26181.9	25691.5	17826.6	17651.9	13797.6
GDP 增速 (%)	3.7	2.2	3.8	4.5	3.6	3.4
人均 GDP (元)	44309	66292	56871	46267	50528	53371
一般公共预算收入 (亿元)	1716.9	2257.3	2507.6	1786.8	2296.6	1477.2
一般公共预算收入增速 (%)	-5.2	-1.3	0.8	1.1	-2.2	-6.4
上级补助收入 (亿元)	3481.0	2963.5	3033.4	3259.0	2452.2	3621.7
政府性基金收入 (亿元)	1939.0	2104.7	3101.5	2047.2	1152.0	591.4
地方政府债务余额 (亿元)	7615.1	7436.4	7149.1	10990.6	4612.7	5634.7

注：表中数据年份均为 2020 年，数据来自各省份统计年鉴、统计公报、预决算报告等公开资料，东方金诚整理；新疆维吾尔自治区人均 GDP 按“GDP/第七次全国人口普查常住人口”估算

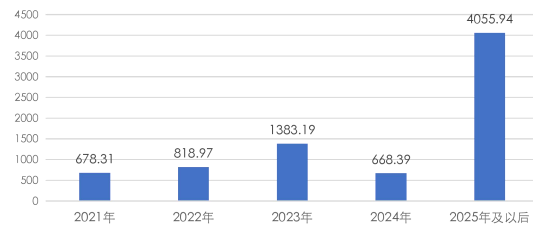
## 主要指标及依据

### 广西经济财政指标 (亿元、%)



\*财政收入=一般公共预算收入+上级补助收入+政府性基金收入

### 截至2020年末广西政府债务期限结构 (亿元)



### 主要数据和指标

经济指标	2018年	2019年	2020年
地区生产总值 (亿元)	19627.81	21237.14	22156.69
经济增长率 (%)	6.8	6.0	3.7
人均地区生产总值 (元)	39837	42778	44309
固定资产投资增速 (%)	10.2	9.2	3.7
社会消费品零售总额 (亿元)	7663.52	8200.87	7831.01
进出口总额 (亿元)	4104.35	4694.70	4867.97
财政指标	2018年	2019年	2020年
一般公共预算收入 (亿元)	1681.45	1811.89	1716.94
其中: 税收收入 (亿元)	1122.09	1146.78	1113.22
上级补助收入 (亿元)	2858.00	3093.54	3480.95
政府性基金收入 (亿元)	1434.86	1699.29	1938.97
债务指标	2018年	2019年	2020年
地方政府债务限额 (亿元)	5975.80	6866.25	7946.25
地方政府债务余额 (亿元)	5488.96	6328.42	7615.12

资料来源: 广西壮族自治区统计年鉴、统计公报、财政决算表等。

## 优势

- 广西壮族自治区是西南地区最便捷的出海口和中国通向东盟最便捷的国际大通道, 区位优势独特, 且获得国家多重政策支持, 近年来地区经济持续增长, 经济实力不断增强, 未来发展前景较好;
- 广西壮族自治区财政收入规模较大且保持增长, 持续获得较大规模上级补助收入, 财政实力很强;
- 广西壮族自治区政府债务偿还期限分布较为合理, 总体债务风险可控;
- 本期债券资金纳入广西壮族自治区政府性基金预算管理, 募投项目预期收入能够为本期债券的还本付息提供较稳定的资金来源。

## 关注

- 广西壮族自治区各地市的区域经济发展水平存在一定的不均衡;
- 广西壮族自治区政府性基金收入易受房地产市场波动及相关政策等影响而存在一定的不确定性。
- 募投项目收入及现金流的实现易受项目施工进度、开发成本变动及项目运营等因素的影响而存在不达预期的风险。

## 评级展望

预计广西壮族自治区地区经济和财政收入将保持增长, 政府债务处于可控范围, 评级展望为稳定。

## 评级方法及模型

《地方政府债券发行主体信用评级方法及模型 (RTFL001201907)》

## 历史评级信息

主体信用等级	债项信用等级	评级时间	项目组	评级方法及模型	评级报告
22 广西债 01/22 广西 01/广西 2201	AAA	2021/1/17	高路 杨丹、纪炜 邓灵、黄一戈	《地方政府债券发行主体信用评级方法及模型 (RTFL001201907)》	<a href="#">阅读原文</a>

## 主体概况

广西壮族自治区地处华南地区，东连广东省，东北接湖南省，西靠云南省，西北与贵州省毗邻，南与海南省隔海相望，西南与越南社会主义共和国（以下简称“越南”）接壤，是西南地区最便捷的出海通道，也是中国与东南亚经济往来的重要通道，首府南宁市是中国—东盟博览会永久举办地。

截至2020年末，广西壮族自治区下辖14个地级市，首府为南宁市，全域面积为23.76万平方千米，占我国国土面积的2.5%。根据第七次全国人口普查结果，广西壮族自治区常住人口为5012.68万人，其中城镇人口为2717.10万人，城镇化率为54.20%；少数民族人口1880.80万人，占比37.52%。

2020年，广西壮族自治区实现地区生产总值22156.69亿元，同比增长3.7%；一般公共预算收入为1716.94亿元，同比下降5.2%；政府性基金收入为1938.97亿元；上级补助收入为3480.95亿元；一般公共预算支出为6179.47亿元，同比增长5.6%。

截至2020年末，广西壮族自治区政府债务余额为7615.12亿元，其中一般债务余额为4115.41亿元，专项债务余额为3499.71亿元。

## 债券概况及募集资金用途

### 债券概况

“2022年广西壮族自治区政府社会领域专项债券（一期）——2022年广西壮族自治区政府专项债券（五期）”（以下简称“本期债券”）发行总额为45.31亿元，债券期限为20年期。债券利率为固定利率，债券利息每半年支付，债券存续期第16~20年（2038~2042年），每年按发行规模的20%（即9.062亿元）偿还本金。

广西壮族自治区人民政府已将本期债券纳入政府性基金预算管理。

### 募集资金用途

本期债券募集资金拟用于广西壮族自治区本级及下属13个地级市的项目建设。

## 宏观经济和政策环境

**2021年四季度宏观经济回稳，短期内基建投资和出口将成为主要经济增长拉动力，通胀风险趋于缓和**

受上年同期基数抬高影响，四季度GDP同比增长4.0%，较三季度下行0.9个百分点，而衡量经济强度的两年平均增速回升至5.2%，重返5.0%至6.0%的潜在增长区间。伴随前期能耗双控等收缩性政策“纠偏”，加之政策面向稳增长方向倾斜，四季度宏观经济回稳。全年来看，2021年GDP同比增长8.1%，较上年的2.2%大幅反弹，符合疫情冲击高峰过后经济运行的普遍规律；2021年GDP两年平均增速为5.1%，仅略高于潜在增长区间下限，表明经济修复力度整体偏缓，特别是下半年伴随房地产行业进入“寒潮期”，经济下行压力再度显现。

在当前宏观政策重心再度向稳增长方向倾斜，并将适度靠前发力的背景下，预计2022年一季度GDP增速有望加快至5.2%，其中基建投资将显著提速，以对冲房地产投资下滑的影响；

短期内，出口仍将保持较高增速，这会在一定程度上弥补国内消费偏弱造成的拖累。预计 2022 年全年 GDP 同比将达到 5.4%，季度 GDP 增速整体呈“前低后高”走势。

值得注意的是 2021 年 PPI 累计同比达到 8.1%，其中 9 月份之后持续停留在两位数高位。展望 2022 年，随着能耗双控等政策影响消退，国内煤炭、钢铁价格下行，以及国际油价上涨空间有限，PPI 同比涨幅有望较快下行；2022 年 CPI 同比中枢将有所上移，但仍将控制在 3.0% 的政策目标之内。整体上看，我国物价将处于温和区间，不会对货币政策操作形成掣肘。

### 逆周期调控正在靠前发力，2022 年一季度宏观政策将呈现财政、货币“双宽”过程

2021 年 12 月全面降准、2022 年 1 月政策性降息接踵而至，意味着中央经济工作会议提出的“政策发力适当靠前”正在落地。接下来伴随房地产融资环境回暖，一季度信贷、社融增速将出现触底回升势头，“宽信用”过程有望加速。考虑到 2022 年上半年宏观经济将面临一定下行压力，特别是房地产市场回升还需要一个过程，1 月降息很可能不是本轮货币宽松的终点。我们预计，3 月两会政府工作报告中确定的目标财政赤字率和新增地方政府专项债规模将分别达到 3.0% 和 3.5 万亿，继续处于偏高水平；叠加上年资金结转，2022 年实际财政支出力度将明显高于上年。在政策面向稳增长方向调整，监管层高度关注金融稳定的背景下，2022 年房地产行业违约风险可控，城投公募债出现首单违约的可能性下降。

## 地区经济

### 地区概况

**广西壮族自治区具有独特的区位优势，是西南地区最便捷的出海口和中国通向东盟最便捷的国际大通道，且有色金属、海洋、水利、旅游等资源丰富，为当地产业发展提供了便利条件**

广西壮族自治区地处华南地区，是西南地区最便捷的出海通道，也是中国与东南亚经贸往来的重要通道，区位优势独特，其首府南宁市是中国—东盟博览会永久举办地。

广西壮族自治区陆、海、空交通较为便利。铁路方面，广西壮族自治区境内已开通湘桂铁路等重要路线，铁路总里程达 5191 公里；轨道交通方面，在建轨道交通的城市主要包括南宁、柳州和桂林；高铁方面，广西壮族自治区拥有南广高铁、柳南城际铁路、南凭高铁、南昆高铁、南钦高铁、贵南高铁、南钦高铁、钦防高铁和钦北高铁等高速铁路，高铁营运里程已达 1771 公里；水路运输方面，北部湾港与东盟国家的 47 个港口建立海上运输往来，开通内外贸航线 44 条，其中外贸航线 29 条，基本实现了东南亚地区全覆盖；机场方面，广西壮族自治区已建成南宁、柳州、桂林、梧州、北海、河池、百色等七个民航机场，南宁吴圩国际机场和桂林两江国际机场均已开通国际航线。

图表 1 广西壮族自治区区位图



资料来源：公开资料，东方金诚整理

广西壮族自治区有色金属、海洋、水利、旅游等资源丰富，为区内有色金属冶炼、汽车制造、水上运输、旅游等产业发展提供了便利条件。矿产资源方面，广西壮族自治区是全国 10 个重点有色金属产区之一，已发现矿产 168 种（含亚矿种），已探明资源储量的矿产 128 种，约占全国探明资源储量矿产的 79%；已查明资源储量的矿产中，75 种资源储量居全国前十位，8 种资源储量居全国第一位，尤以铝、锡等有色金属为最。海洋资源方面，广西壮族自治区海洋功能区划面积约 7000 平方公里，0~20 米深的浅海面积 6488 平方公里，大陆海岸线 1628.59 千米，加之溺谷多且面积广阔，沿海可开发的大小港口 21 个；北部湾是中国著名的四大渔场之一，拥有众多海洋生物物种资源。

水利资源方面，广西壮族自治区河流众多，水能资源蕴藏量大，其中“红水河”被誉为中国水能资源的“富矿”，与长江上游、黄河上游并列为中国优先开发的三大水电建设基地。旅游资源方面，广西壮族自治区的桂林、环江喀斯特地貌景观成功入选世界自然遗产，拥有 A 级以上旅游景区 621 家，其中 5A 级景区 7 家，4A 级景区 292 家，包括桂林象山景区、龙脊梯田、南宁青秀山景区和通灵大峡谷等，旅游资源非常丰富。

### 经济总量

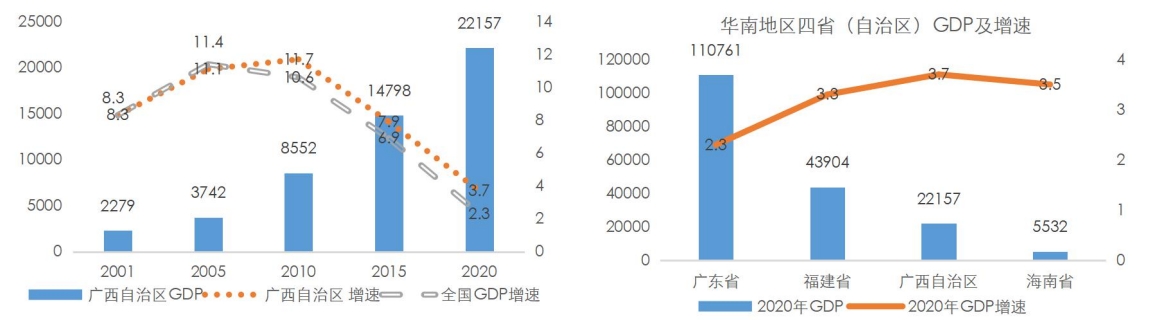
**广西壮族自治区经济总量处于全国中下游，近年来经济保持增长态势，经济实力不断增强；但各地市的区域经济发展水平存在一定的不均衡**

依托于丰富的自然资源和便利的交通条件，广西壮族自治区近年来经济规模保持增长，经济实力不断增强，但 2020 年增速有所放缓。2018 年~2020 年，广西壮族自治区分别实现地区生产总值 19627.81 亿元、21237.14 亿元和 22156.69 亿元，同比分别增长 6.8%、6.0%和 3.7%。2018 年~2019 年，广西壮族自治区经济保持较快增长；2020 年受新冠疫情影响，以旅游业为支柱产业的广西壮族自治区经济增速有所放缓。2020 年，广西壮族自治区经济总量在全国 31 个省级行政区中排名第 19 位，处于中下游，在华南地区 4 个省级行政区中排名第 3 位；同期，广西壮族自治区人均地区生产总值为 44309 元<sup>1</sup>，在全国 31 个省级行政区中排名第 29 位，仅高于黑龙江省和甘肃省。

<sup>1</sup> 数据来源于 2021 年中国统计年鉴。

伴随国内新冠疫情得到有效控制、企业复工复产稳步推进，广西壮族自治区地区经济加快恢复、稳中有升。据初步核算，2021年，广西壮族自治区地区生产总值增长7.5%；规模以上工业增加值增长8.6%，固定资产投资、社会消费品零售总额、外贸进出口总额分别增长7.6%、9%、22.2%。

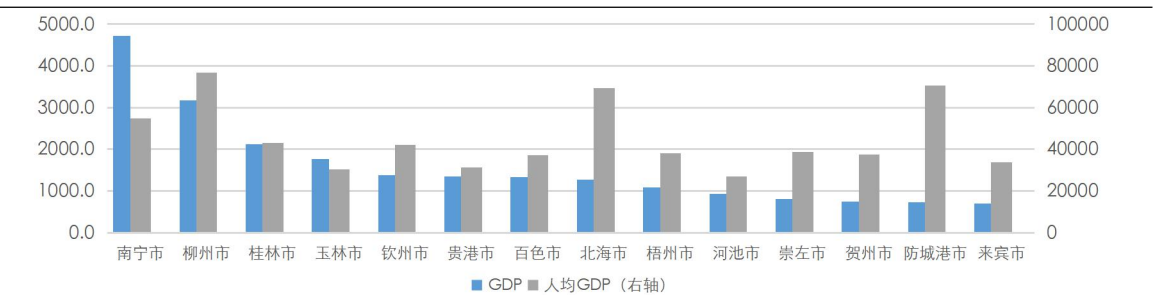
图表2 2001年以来广西壮族自治区经济总量、增速及对比情况（单位：亿元、%）



资料来源：广西壮族自治区 2021 年统计年鉴，东方金诚整理

广西壮族自治区下辖 14 个地级市的经济水平存在着一定的不均衡。具体来看，南部的北部湾经济区（南宁、北海、钦州、防城港）以及桂林、柳州、玉林、百色等市借助港口区位优势、区域产业优势（如旅游、机械制造、金属冶炼等），发展相对领先，上述 8 个地市 GDP 占广西壮族自治区全区的比重接近 3/4；地理条件相对较差的贺州、河池等市，则经济发展相对落后，GDP 总量及人均 GDP 均处于自治区内较落后的水平。

图表3 广西壮族自治区下属地级市 2020 年经济发展数据（单位：亿元、元）



资料来源：广西壮族自治区 2021 年统计年鉴，东方金诚整理

### 投资、消费和进出口

投资是广西壮族自治区经济增长的重要动力，近年来交通运输、仓储及邮政业投资保持较高增速，为广西壮族自治区第三产业发展创造了良好条件

投资是拉动广西壮族自治区经济增长的重要动力。2018 年~2020 年，广西壮族自治区全社会固定资产投资保持增长；2020 年，受新冠疫情影响，广西壮族自治区投资活动增速放缓。分产业来看，2020 年，广西壮族自治区第一产业投资同比增长 9.9%；第二产业投资同比增长 9.4%，其中工业投资同比增长 7.7%；第三产业投资同比增长 4.0%。从投资方向看，2018 年~2020 年，广西壮族自治区采矿业投资增速波动较大，制造业投资增速逐年放缓，交通运输、仓储及邮政业增速有所提升。2020 年受新冠疫情影响，广西壮族自治区采矿业、制造业及房地产

开发投资增速均大幅下滑。

近年来，广西壮族自治区持续推进重大项目建设投资。2020年，广西壮族自治区共签约项目2302个，其中百亿项目81个，总投资3.40万亿元，开工率56.9%；自治区层面统筹推进1973个重大项目；新开工“双百双新”项目133个、竣工投产68个；新开工高速公路1726公里，开工崇左至凭祥铁路、南深铁路玉林至岑溪段、柳广铁路柳州至梧州段，建成钦州港东航道扩建二期；加快新基建布局，建设42个数据中心，建设2.1万座5G基站。

图表4 广西壮族自治区固定资产投资相关经济指标（单位：%）

项目	2018年增速	2019年增速	2020年增速
全社会固定资产投资总额	10.2	9.2	3.7
其中：第二产业投资	13.0	5.3	9.4
第三产业投资	9.9	1.9	4.0
采矿业	31.3	34.3	7.4
制造业	22.5	9.2	4.2
交通运输、仓储及邮政业	19.0	14.4	22.9
房地产开发投资	11.9	27.0	0.8

资料来源：广西壮族自治区2021年统计年鉴，东方金诚整理

旅游业拉动了广西壮族自治区住宿餐饮业、批发零售业等行业的发展，消费成为经济增长的重要动力；且广西壮族自治区与东盟国家的贸易往来频繁，近年来进出口总额逐年增长

广西壮族自治区拥有着丰富的旅游资源和便利的交通条件，旅游业的繁荣拉动了全区住宿餐饮业、批发零售业等行业的发展，消费成为经济增长的重要动力，有力支撑了广西壮族自治区经济的发展。2018年~2019年，广西壮族自治区社会消费品零售总额保持较快增长；2020年，由于住宿餐饮业、批发零售业、旅游业受新冠疫情冲击较大，广西壮族自治区社会消费品零售总额有所下降。近年来广西壮族自治区居民人均可支配收入逐年提高，带动了居民人均消费支出的增长，但受疫情影响，2020年城镇居民人均消费支出有所下降。随着新冠疫情得到有效控制，广西壮族自治区各地开展丰富多元的促消费活动，有效带动消费回暖。据初步核算，2021年广西壮族自治区社会消费品零售总额增长9%。

图表5 广西壮族自治区消费及进出口相关经济指标（单位：亿元、%）

指标	2018年		2019年		2020年	
	金额	增速	金额	增速	金额	增速
社会消费品零售总额	7663.52	8.9	8200.87	7.0	7831.01	-4.5
居民人均可支配收入（元）	21485	7.9	23328	8.6	24562	5.3
城镇居民人均消费支出（元）	20159	-	21591	-	20907	-
农村居民人均消费支出（元）	10617	-	12045	-	12431	-
进出口总额	4104.35	5.0	4694.70	14.4	4867.97	3.5

资料来源：广西壮族自治区2021年统计年鉴，东方金诚整理

对外经济方面，广西壮族自治区与东盟部分国家地缘相接，伴随着中国“一带一路”建设以及北部湾经济区的快速发展，广西壮族自治区与东盟国家的贸易往来频繁。2020年，广西壮族自治区进出口总额为4867.97亿元，其中对东盟国家的进出口总额为2375.70亿元，同比增

长 1.7%。2021 年，广西壮族自治区北部湾港集装箱年吞吐量首次突破 600 万标箱，连续 5 年增幅超 10%，该港口当年新增航线 12 条，共有航线 64 条，基本实现与东盟国家及全国主要港口全覆盖。2022 年 1 月 1 日，《区域全面经济伙伴关系协定》（以下简称“RCEP<sup>2</sup>”）正式生效，RCEP 将带来更加开放的市场、更加自由便利的贸易投资等，为广西壮族自治区扩大开放合作带来历史性机遇。

## 产业结构

**近年来，广西壮族自治区形成了机械装备制造、轻工纺织、汽车制造等主导产业，并逐步加快新旧动能转换，新兴产业发展态势良好；在旅游业带动下，第三产业快速发展，对经济发展起到重要的支撑作用**

从产业结构来看，广西壮族自治区三次产业结构由 2018 年的 15.4:34.1:50.5 调整为 2020 年的 16.0:32.1:51.9，第二产业的比重有所下降，第三产业的比重略有上升，第二、三产业共同带动了地区经济的发展，产业结构不断优化。

第一产业为广西壮族自治区经济发展奠定了坚实基础。近年来广西壮族自治区注重推动特色产业集群化发展，打造了粮食、水果、蔬菜、渔业、优质家畜等 6 个千亿元产业，三黄鸡、罗汉果产业获得国家优势特色产业集群创建项目。广西是全国水果种植优势区域，自然资源得天独厚，2020 年广西水果产业发展成为千亿元产业。同期，广西壮族自治区共建成高标准农田 227 万亩，粮食种植面积 4209 万亩、总产量 1370 万吨。此外，糖业是广西壮族自治区的传统优势产业，2020 年原材料甘蔗种植面积占农作物总播种面积的 14.32%。

近年来，广西壮族自治区凭借着丰富的矿产资源，形成了机械装备制造、轻工纺织、汽车制造等主导产业。2018 年~2020 年，广西壮族自治区规模以上工业增加值保持增长，增速分别为 4.7%、4.5%和 1.2%，2020 年受新冠疫情影响增速有所下滑。2020 年，规模以上工业中，电子及通信设备制造业增加值同比增长 13.2%，医疗仪器设备及仪器仪表制造业同比增长 8.5%。广西壮族自治区加快新旧动能转换，电子信息、绿色化工新材料和高端金属新材料等新兴产业发展态势良好。同期，广西壮族自治区高技术产业投资比上年增长 12.4%，其中高技术制造业投资增长 20.4%。

近年来，在旅游业带动下，广西壮族自治区第三产业快速发展。广西壮族自治区旅游资源丰富，桂林、环江喀斯特地貌景观成功入选世界自然遗产，全区共有 A 级以上旅游景区 621 家，其中 5A 级景区 7 家，4A 级景区 292 家，包括桂林象山景区、龙脊梯田、南宁青秀山景区和通灵大峡谷等。2018 年~2019 年，广西壮族自治区分别接待国内旅客 6.78 亿人次和 8.70 亿人次；分别实现旅游总收入 7619.90 亿元和 10241.44 亿元，同比分别增长 36.5%和 34.4%。2020 年受新冠肺炎疫情影响，广西壮族自治区旅游业受到较大冲击，随着疫情得到有效控制，预计广西壮族自治区旅游业将实现恢复性增长。2021 年 1~9 月，广西壮族自治区第三产业增加值 9769.44 亿元，同比增长 8.8%。

<sup>2</sup> RCEP 是 2012 年由东盟发起，历时八年，由包括中国、日本、韩国、澳大利亚、新西兰和东盟十国共 15 方成员制定的协定，2022 年 1 月 1 日，RCEP 正式生效，首批生效的国家包括文莱、柬埔寨、老挝、新加坡、泰国、越南等东盟 6 国和中国、日本、新西兰、澳大利亚等非东盟 4 国。2022 年 2 月 1 日起 RCEP 对韩国生效。

## 经济增长潜力

广西壮族自治区具有独特的区位优势，依托于西部陆海新通道等国家战略，加强与沿线国家和国内省份合作和经济往来，同时积极推动传统产业转型升级，大力发展先进制造业和战略性新兴产业，未来经济发展前景较好；此外，优质的旅游资源也将为全域经济发展提供助力

广西壮族自治区是中国与东盟政治、经济、文化交流合作的重要平台，通过扩大对外开发合作为当地经济发展带来持续动力。2010年1月1日，中国—东盟自贸区正式建成，中国—东盟博览会、商务与投资峰会永久落户广西壮族自治区首府南宁，广西壮族自治区成为中国与东盟政治、经济、文化交流合作的重要平台，为广西壮族自治区提供了重要发展机遇，通过扩大对外开发合作为当地经济发展带来持续动力。2019年，国家发改委印发《西部陆海新通道总体规划》，西部陆海新通道建设为广西壮族自治区融入“一带一路”建设、西部大开发、长江经济带、粤港澳大湾区、海南自贸港等国家战略，加强与西部其他省份合作、促进北部湾经济区高水平开放、高质量发展，提供了重要平台。2022年1月1日，RCEP正式生效，将带来更加开放的市场、更加自由便利的贸易投资等，为广西壮族自治区扩大开放合作带来历史性机遇。

广西壮族自治区具有独特的区位优势，近年来逐步构建“南向、北联、东融、西合”全方位开放发展新格局，稳步推进当地经济高质量发展。南向开放，广西壮族自治区紧抓“一带一路”战略的重大历史机遇，奋力打造面向东盟更好服务“一带一路”的开放合作高地；着力打造北部湾经济区，使之成为南向通道的龙头区域。北向联合，广西壮族自治区逐步拓展与长江经济带的深度合作，在交通、物流、产业、人才等方面联接，为西南中南地区经济发展提供新的战略支点。东向融合，广西壮族自治区主动对接粤港澳大湾区，2019年广西壮族自治区人民政府印发《全面对接粤港澳大湾区建设总体规划（2018-2035年）》，交通上打造3小时交通圈，产业上主动补链链接，力求推动两广一体化向更高质量发展。西向合作，广西壮族自治区深度参与孟中印缅经济走廊和澜沧江湄公河区域合作，推动建立孟中印缅和澜沧江湄公河大旅游圈，推进人文领域合作，深度拓展经贸合作，开拓新兴市场。

广西壮族自治区区域发展活力逐步增强，北部湾经济区、珠江—西江经济带、桂林国际旅游胜地、左右江革命老区协调发展，发展活力持续提升；同时，广西壮族自治区加快传统产业转型升级，先进制造业和战略性新兴产业持续壮大，打造了汽车、电子信息等10个千亿级工业产业集群；加快发展数字经济，推动新计算、人工智能、区块链等产业发展，逐步推进实施产业“上云用数赋智”工程。同时，广西壮族自治区是西南地区最便捷的出海通道，拥有便利的陆、海、空交通条件；广西壮族自治区基本实现市市通高铁、县县通高速、片片通民航，2020年，高铁动车运营里程1792公里，高速公路总里程6803公里，新建、迁建及改扩建机场4个；北部湾港和西江黄金水道港口货物年吞吐量分别达到3亿吨、1.7亿吨，长洲水利枢纽船闸过货量跃居全国前列，西部陆海新通道海铁联运班列开行4607列、同比增长105%，北部湾港集装箱吞吐量505万标箱。

广西壮族自治区生态环境良好、气候宜人，全区共有5A级景区7家，4A级景区292家，桂林山水、滨海风光、巴马长寿等景点驰名中外，为全域经济发展提供助力。

总体来看，广西壮族自治区具有独特的区位优势，依托于西部陆海新通道等国家战略，加强与沿线国家和国内省份合作和经济往来，同时积极推动传统产业转型升级，大力发展先进制

造业和战略性新兴产业，未来经济发展前景较好；此外，优质的旅游资源也将为全域经济发展提供助力。

## 地方财政

### 财政收入

近年来，广西壮族自治区财政收入规模较大且保持增长，持续获得较大规模上级补助收入，财政实力很强

近年来，广西壮族自治区财政收入规模较大且保持增长，财政实力很强。2018年~2020年，广西壮族自治区财政收入<sup>3</sup>分别为5974.31亿元、6604.72亿元和7136.86亿元，其中上级补助收入占比较大。2020年，受新冠疫情冲击，广西壮族自治区积极争取中央补助，获得较大规模的转移支付，保障当年财政收入增长。

图表6 广西壮族自治区财政收入构成情况（单位：亿元、%）

项目	2018年		2019年		2020年	
	金额	占比	金额	占比	金额	占比
一般公共预算收入	1681.45	28.14	1811.89	27.43	1716.94	24.06
其中：税收收入	1122.09	18.78	1146.78	17.36	1113.22	15.60
非税收入	559.36	9.36	665.11	10.07	603.72	8.46
上级补助收入	2858.00	47.83	3093.54	46.84	3480.95	48.77
其中：税收返还	233.93	3.91	233.93	3.54	233.93	3.28
一般性转移支付	1824.52	30.53	2595.78	39.30	2986.38	41.84
专项转移支付	799.55	13.38	263.84	3.99	260.64	3.65
政府性基金收入	1434.86	24.03	1699.29	25.73	1938.97	27.17
<b>财政收入</b>	<b>5974.31</b>	<b>100.00</b>	<b>6604.72</b>	<b>100.00</b>	<b>7136.86</b>	<b>100.00</b>

资料来源：广西壮族自治区统计年鉴、2018年~2020年财政决算表、决算报告及预算执行情况等公开资料，东方金诚整理

### 广西壮族自治区一般公共预算收入规模有所波动，税收收入占比有待提高

2018年~2020年，广西壮族自治区一般公共预算收入规模有所波动，增速分别为4.1%、7.8%和-5.2%，占财政收入的比重分别为28.14%、27.43%和24.06%。2020年，广西壮族自治区一般公共预算收入规模在全国31个省级行政区中排名第23位，当年一般公共预算收入下降，主要受到疫情冲击和经济下行压力，以及减税降费政策等多因素影响。

结构上看，广西壮族自治区税收收入规模有所波动，税收收入占比有待提高。2018年~2020年，广西壮族自治区税收收入占一般公共预算收入的比重分别为66.73%、63.29%和64.84%。2019年以来，由于疫情冲击及有效落实中央和自治区出台的大规模减税政策形成减收，广西壮族自治区税收收入规模有所下滑。从税种来看，广西壮族自治区税收收入主要由增值税和企业所得税等构成，2018年~2020年，二者合计占比分别为55.16%、58.05%和56.30%。

<sup>3</sup> 财政收入=一般公共预算收入+上级补助收入+政府性基金收入，如无特殊说明报告中涉及的各项财政收入均为全口径收入。

图表7 广西壮族自治区主要税种情况（单位：亿元、%）

项目	2018年		2019年		2020年	
	金额	占比	金额	占比	金额	占比
税收收入	1122.09	100.00	1146.78	100.00	1113.22	100.00
主体税种收入	618.98	55.16	665.74	58.05	626.77	56.30
增值税	467.74	41.68	497.86	43.41	456.64	41.02
企业所得税	151.24	13.48	167.89	14.64	170.13	15.28

资料来源：广西壮族自治区统计年鉴、2018年~2020年财政决算表、预算执行情况等公开资料，东方金诚整理

2018年~2020年，广西壮族自治区非税收入主要来自国有资源（资产）有偿使用收入和专项收入，2020年非税收入规模同比下降9.2%，主要系落实疫情防控期间各项降费政策和主动优化收入结构、降低非税占比所致。

得益于国家均衡财力分配、支持西部发展及对少数民族地区的支持政策等，广西壮族自治区持续获得中央财政的大力支持；政府性基金收入规模持续增长，未来收入的实现易受房地产市场波动及相关政策等影响而存在一定的不确定性

广西壮族自治区属于我国五个少数民族自治区之一，经济发展水平在全国排名中等偏下，受益于国家均衡财力分配、支持西部发展及对少数民族地区的支持政策，广西壮族自治区获得了中央财政的大力支持。2018年~2020年，广西壮族自治区上级补助收入分别为2858.00亿元、3093.54亿元和3480.95亿元，占财政收入的比重分别为47.84%、46.84%和48.77%。广西壮族自治区获得上级补助收入规模较大且较为稳定，是地区财政收入的最主要来源。

广西壮族自治区政府性基金收入主要来源为国有土地使用权出让收入，近年来收入规模持续增长。2018年~2020年，广西壮族自治区政府性基金收入分别为1434.86亿元、1699.29亿元和1938.97亿元，增速较快主要系部分市县房地产市场活跃带动国有土地使用权出让收入增加所致，政府性基金收入占财政收入的比重较大，分别为24.02%、25.73%和27.17%。考虑到土地出让易受房地产市场波动和相关政策等因素影响，未来广西壮族自治区以土地出让收入为主的政府性基金收入的稳定增长存在一定的不确定性。

据初步统计，2021年，广西壮族自治区一般公共预算收入增长4.8%。

## 财政支出

近年来，广西壮族自治区一般公共预算支出规模不断扩大，政府性基金支出增长较快。2018年~2020年，广西壮族自治区一般公共预算支出同比分别增长8.2%、10.2%和5.6%，主要支出项目包括：一般公共服务、教育、社会保障和就业、卫生健康、城乡社区支出和农林水支出等。近年来，由于发行新增专项债券相应增加安排支出，以及土地出让相关征地和拆迁补偿、土地开发等方面增支，广西壮族自治区政府性基金支出保持增长。

图表 8 广西壮族自治区财政支出构成情况（单位：亿元）

项目	2018年		2019年		2020年	
	金额	占比	金额	占比	金额	占比
一般公共预算支出	5310.74	100.00	5850.96	100.00	6179.47	100.00
其中：一般公共服务	527.25	9.93	592.36	10.12	520.48	8.42
教育	933.22	17.57	1014.52	17.34	1061.10	17.17
社会保障和就业	769.70	14.49	816.76	13.96	918.25	14.86
卫生健康	546.52	10.29	565.29	9.66	624.84	10.11
城乡社区支出	648.84	12.22	835.09	14.27	419.33	6.79
农林水支出	656.58	12.36	747.21	12.77	904.38	14.64
政府性基金支出	1386.08	-	1579.24	-	2584.81	-

资料来源：广西壮族自治区统计年鉴、2018年~2020年财政决算表、决算报告、预算执行情况等公开资料，东方金诚整理

2018年~2020年，广西壮族自治区一般公共预算支出中刚性支出<sup>4</sup>分别为2776.69亿元、2988.92亿元和3124.68亿元，占比分别为52.28%、51.08%和50.57%。此外，一般公共预算支出中城乡社区支出、农林水支出规模较大，合计占比分别为24.58%、27.04%和21.42%。同期，广西壮族自治区财政自给率<sup>5</sup>分别为31.66%、30.97%和27.78%。

据初步统计，2021年1~11月，广西壮族自治区一般公共预算支出5243.51亿元，同比下降0.6%；政府性基金预算支出1918.68亿元，同比下降9.8%。

## 政府治理

广西壮族自治区的发展获得了国家大力支持，享受民族区域自治政策、西部大开发政策、沿海开放政策和边境地区开放政策等多重叠加优惠政策；区政府结合自身条件情况、外部发展契机制定了规划和发展措施，不断推进产业结构调整，发展规划执行情况较好

广西壮族自治区作为多民族聚集自治区、西部大开发战略的西部地区重要成员和边境省份、沿海省份，在促进区域协调发展、深化与东盟开放合作、维护国家安全、增进民族团结和西南边疆稳定中具有重要战略地位。2009年，国务院出台《关于进一步促进广西经济社会发展的若干意见》，提出促进广西经济社会发展的总体要求、总体布局、行动纲领和具体任务等，是新中国成立以来国家全面支持广西发展的第一个政策性文件。广西发展获益于国家先后出台的《中共中央国务院关于深入实施西部大开发战略的若干意见》《西部大开发“十三五”规划》《国务院关于支持沿边重点地区开发开放若干政策措施的意见》《广西北部湾经济区发展规划》《北部湾城市群发展规划》《关于进一步加强民族工作加快少数民族和民族地区经济社会发展的决定》《“十三五”促进民族地区和人口较少民族发展规划》《关于新时代支持革命老区振兴发展的意见》《桂林国际旅游胜地建设发展规划纲要》等重要政策和文件，享受国家在投资、改革、财政、税收、产业、土地、人才等多个方面支持发展的优惠政策；在国家区域发展、对外开放、专项发展等多个发展战略的支持下，广西北部湾经济区、中国（广西）自由贸易试验区、桂林国际旅游胜地、左右江革命老区以及重点开发开放试验区等实现协调发展。

近年来，广西壮族自治区政府抓住“一带一路”、粤港澳大湾区、珠江—西江经济带、中

<sup>4</sup> 刚性支出=一般公共服务支出+教育支出+社会保障和就业支出+卫生健康支出。

<sup>5</sup> 财政自给率=一般公共预算收入/一般公共预算支出×100%。

国一东盟、北部湾经济区等发展契机，针对自身发展特点，先后制定了《广西壮族自治区国民经济和社会发展的第十四个五年规划和2035年远景目标纲要》《广西壮族自治区国民经济和社会发展的第十三个五年规划纲要》等总体规划，广西经济体制改革“十四五”规划、科技创新“十四五”规划、新型城镇化规划（2021—2035年）、全面对接粤港澳大湾区建设总体规划（2018-2035年）、北部湾城市群发展规划广西实施方案、广西工业高质量发展行动计划（2018—2020年）等专项规划；制定了关于加快建设交通强区、推进对外贸易创新发展、加快推进广西现代特色农业高质量发展、推进工业振兴、加快现代服务业提升发展、促进乡村振兴发展、建设中国一东盟信息港建设、面向东盟的金融开放门户等政策文件和实施方案。同时，广西壮族自治区下辖的14个地级市和各区县也根据自身情况，制定了与功能定位和区域规划发展相适应的规划和发展措施。

十三五期间，广西壮族自治区经济实力迈上新台阶，地区生产总值年均增长6.1%，地区生产总值、居民人均可支配收入比2010年翻一番。传统产业转型升级形成汽车、电子信息等10个千亿元级工业产业集群，战略性新兴产业增加值对工业增长贡献率超过30%。贫困人口全部脱贫、贫困村全部出列、贫困县全部摘帽。西部陆海新通道上升为国家战略，全面对接粤港澳大湾区实现产业联动发展，中国一东盟区域经济一体有效推进，北部湾经济区、珠江—西江经济带、桂林国际旅游胜地、左右江革命老区、中国（广西）自由贸易试验区等有效发挥发展引领带动作用。

根据《广西壮族自治区国民经济和社会发展的第十四个五年规划和2035年远景目标纲要》，“十四五”时期，广西壮族自治区经济社会发展的主要目标是“加快发展、转型升级、全面提质”，将坚持全区“一盘棋”，强化开放引领，突出创新驱动，加快绿色发展，推动产业振兴、乡村振兴、科教振兴的战略举措，向高质量发展迈出新步伐，在改革开放、生态文明建设、人民生活品质、社会文明建设、社会治理效能等方面实现新突破。奋力打造面向东盟更好服务“一带一路”的开放合作高地、国内国际双循环重要节点枢纽，加快发展现代产业体系，加快构建现代化基础设施体系、现代化公共服务体系，全面推进乡村振兴，大力建设生态文明强区、文化旅游强区，着力推动改革和发展深度融合高效联动，扎实推进新型城镇化和区域协调发展，建设更高水平的平安广西。

**广西壮族自治区政府持续加大主动公开力度，政府透明度较高，并积极采取措施加强政府性债务管理，制定了债务管理办法和管理制度，债务管理体制逐步完善**

广西壮族自治区不断加强政府信息公开，发布了广西地方标准《政府信息公开管理规范》，制定了《广西壮族自治区政府信息主动公开制度（试行）》《广西壮族自治区政府信息公开协调制度（试行）》《广西壮族自治区政府信息公开审查制度（试行）》《广西壮族自治区政府信息公开工作年度报告制度（试行）》等制度文件，做好政府信息主动公开和建议提案办理情况公开，依法办理公众申请政府信息公开，大力推进自治区政府门户网站和政务公开专栏、微信公众号“中国广西政府网”和App客户端“广西政府”等平台建设，及时、充分披露政府相关信息，透明度较高。2020年，通过自治区政府门户网站、政府公报、公众号主动公开政府9种公文类型文件451件。2020年，在自治区政府门户网站更新信息总量2.6万条。微信公众号发布信息1624条，微博发布信息1809条，移动客户端发布信息7325条。

广西壮族自治区积极采取各项措施加强了对地方政府性债务的管理。债务管理制度建设方面，广西壮族自治区政府先后印发了《关于进一步加强政府性债务管理的意见》《广西壮族自治区政府性债务风险应急处置预案》《全区政府一般债务预算管理实施细则》《全区政府专项债务预算管理实施细则》《自治区本级新增政府债券使用管理办法的通知》《关于进一步加强政府性债务管理防范化解政府性债务风险的意见》《广西壮族自治区新增政府专项债券项目和资金管理办法》《广西壮族自治区政府专项债券项目绩效管理暂行办法》等文件，从规范举债、规模管理、资金用途、债务化解、控制风险、风险应急、考核监督等方面建立健全规范的政府举债融资机制；同时，通过将政府债务风险控制列入市县经济社会发展绩效考核、制定政府性债务应急处置预案、优化政府债券投向和期限结构、严格落实政府债券资金使用负面清单、加强政府性债务统计管理和风险预警与动态监控、加大督查审计问责力度等方式切实防范和化解政府性债务风险。整体上，广西壮族自治区债务管理机制不断完善。

## 政府债务及偿债能力

**广西壮族自治区政府债务规模处全国中下游，其中一般债务占比较高，主要集中在市本级**

截至2020年末，广西壮族自治区政府债务限额为7946.25亿元，其中一般债务限额4287.45亿元，专项债务限额3658.80亿元；同期末，政府债务余额为7615.12亿元，绝对量处于全国中下游水平，其中一般债务余额为4115.41亿元、专项债务余额为3499.71亿元。

从政府层级看，广西壮族自治区政府债务主要集中在市本级。截至2020年末，广西壮族自治区政府债务中自治区本级、市本级、县本级所占比例分别为28.11%、53.65%和18.24%。

从债务投向来看，广西壮族自治区政府债务主要用于基础设施建设和公益性项目，其中市政建设、交通建设、土地储备和保障性住房建设形成的债务分别为1960.36亿元、1667.71亿元、778.34亿元和748.96亿元，合计占比约67.7%。

**广西壮族自治区政府债务偿还期限分布较为合理，总体债务风险可控**

广西壮族自治区现有政府债务偿还期限结构较为合理，集中性偿付压力不大。截至2020年末，广西壮族自治区政府债务于2021年、2022年、2023年、2024年、2025年及以后到期规模分别为678.31亿元、818.97亿元、1383.19亿元、668.39亿元和4055.94亿元，占比分别为8.92%、10.77%、18.19%、8.79%和53.33%。

**图表9 广西壮族自治区政府债务覆盖情况（单位：亿元）**

项目	2018年	2019年	2020年
财政收入	5974.31	6604.72	7136.86
政府债务余额	5488.96	6328.42	7615.12
财政收入/政府债务余额（倍）	1.09	1.04	0.94

资料来源：广西壮族自治区2018年~2020年财政决算表、决算报告及预算执行情况等公开资料，东方金诚整理

2018年~2020年，广西壮族自治区财政收入对政府债务的覆盖倍数分别为1.09倍、1.04倍和0.94倍，覆盖情况较好。

总体来看，广西壮族自治区政府债务规模处全国中下游，财政收入对政府债务的覆盖情况较好，债务偿还期限分布较为合理，东方金诚认为广西壮族自治区政府偿债能力极强，总体债

务风险可控。

## 本期债券偿还能力

本期债券资金纳入广西壮族自治区政府性基金预算管理，募投项目预期收入能够为本期债券的还本付息提供较稳定的资金来源；但募投项目收入及现金流的实现易受项目施工进度、开发成本变动及项目运营等因素的影响而存在不达预期的风险

根据财预[2017]89号文，分类发行专项债券的规模，应当在国务院批准的本地区专项债务限额内统筹安排。分类发行专项债券建设的项目，应当能够产生持续稳定的反映为政府性基金收入或专项收入的现金流收入，且现金流收入应当能够完全覆盖专项债券还本付息的规模。因项目取得的政府性基金或专项收入暂时难以实现，不能偿还到期债券本金时，可在专项债务限额内发行相关专项债券周转偿还，项目收入实现后予以归还。本期债券资金纳入广西壮族自治区政府性基金预算管理，以项目运营收入作为主要偿债来源。

### 1. 广西壮族自治区区级项目

广西壮族自治区区级项目涉及 22 个子项目，申请本期专项债券额度 7.56 亿元。上述项目收入来源于项目对应的教育事业收入、医疗收入等。经测算本期债券存续期内各项目预期收益覆盖融资本息总额的保障倍数在 1.27~38.10 倍之间。整体来看，上述项目能够实现项目收益与融资自求平衡。

图表 10 广西壮族自治区区级项目测算（单位：万元、倍）

项目名称	申请本期债券额度	项目预期收益/项目总债务融资本息
桂林航天工业学院新校区扩建项目	2000	3.04
广西体育高等专科学校相思湖校区项目	7000	1.27
广西经贸职业技术学院五合新校区建设项目	7000	2.66
广西交通职业技术学院昆仑校区东区食堂和 13—18# 学生公寓楼项目	3500	31.86
广西银行学校（广西金融职业技术学院）相思湖校区建设工程项目	4000	3.80
广西电力职业技术学院新校区建设项目（一期）	3000	3.57
广西国际商务职业技术学院新校区项目	9000	2.29
广西市场监督管理职业技术学院项目	3000	2.21
广西工业职业技术学院南宁教育园区续建项目	3000	5.00
河池学院职业教育实训中心楼项目	2500	8.13
北部湾大学西区 19#、20# 学生公寓楼项目	3000	38.10
广西水产畜牧职业技术学院建设项目	7000	3.04
广西制造工程职业技术学院第二、三期建设项目	3000	2.99
广西工商职业技术学院武鸣新校区项目（二期）	4000	3.74
广西工商职业技术学院武鸣新校区项目（一期）	2000	3.74
东校区体育馆建设项目	1000	16.14
广西科技大学柳东校区一期工程（汽车学院项目）	1000	5.02
东校区人才公寓 1#、2#、3# 楼项目	1000	16.14
百色学院澄碧校区职业教育学生公寓项目	3000	15.78
广西医科大学附属五象新区医院一期工程项目	5000	7.59

图表 10 广西壮族自治区区级项目测算（单位：万元、倍）

项目名称	申请本期债券额度	项目预期收益/项目总债务融资本息
广西壮族自治区江滨医院老年医学中心大楼建设项目	600	9.07
广西精神病防治康复技术指导中心大楼项目	1000	2.73
<b>合计</b>	<b>75600</b>	<b>-</b>

资料来源：广西壮族自治区财政厅提供，东方金诚整理

## 2. 南宁市项目

南宁市项目涉及 6 个子项目，申请本期专项债券额度 1.54 亿元。上述项目收入来源于项目对应的医疗收入、水费收入、储备订单粮收购费用收入等。经测算在本期债券存续期内各项目预期收益覆盖总债务本息的保障倍数在 1.60~9.64 倍之间。整体来看，上述项目能够实现项目收益与融资自求平衡。

图表 11 南宁市项目测算（单位：万元、倍）

项目名称	申请本期债券额度	项目预期收益/项目总债务融资本息
南宁市第四人民医院综合传染病门诊住院楼项目	2600	6.96
青秀区农村连片集中供水工程项目	1500	9.64
南宁市武鸣区第一人民医院新建项目	7200	4.16
马山县妇幼保健院整体搬迁建设项目（一期）	3000	2.27
南宁市宾阳县人民医院传染病综合住院大楼建设项目	400	4.08
宾阳县粮油储备中心库项目	700	1.60
<b>合计</b>	<b>15400</b>	<b>-</b>

资料来源：广西壮族自治区财政厅提供，东方金诚整理

## 3. 柳州市项目

柳州市项目涉及 16 个子项目，申请本期专项债券额度 5.18 亿元。上述项目收入主要来源于医疗服务收入、车联网平台服务收入、学费收入等。经测算在本期债券存续期内各项目预期收益覆盖总债务本息的保障倍数在 1.21~5.48 倍之间。整体来看，上述项目能够实现项目收益与融资自求平衡。

图表 12 柳州市项目测算（单位：万元、倍）

项目名称	申请本期债券额度	项目预期收益/项目总债务融资本息
柳州市儿童医院项目（三期）	1000	5.48
车联网先导应用环境构建及场景测试验证平台及基础配套建设项目	12000	1.21
柳东新区颐养中心项目	500	1.59
柳东新区实验幼儿园项目、雒容镇第三幼儿园项目	1000	1.27
柳州市静兰片区地下综合管廊工程桂柳路段项目	4000	1.28
柳州北部生态新区管道燃气特许经营项目	1000	2.58
柳州市柳东新区智慧停车场建设工程	12500	1.31
柳城县中医医院二期业务用房项目	7000	2.54

图表 12 柳州市项目测算（单位：万元、倍）

项目名称	申请本期债券额度	项目预期收益/项目总债务 融资本息
柳城县粮食和物资储备应急物流中心	1000	1.96
柳城县人民医院项目	1000	4.44
鹿寨县农村饮水安全工程提质增效项目	2000	1.34
融安县县城供水管网改造工程	2500	1.40
融安县老旧小区改造工程	3300	1.22
融水苗族自治县贝江自来水厂一期工程（第二水源）	1500	1.33
三江县妇幼保健院整体迁建项目（一期）	500	2.22
三江侗族自治县妇幼保健院整体迁建项目（二期）	1000	2.22
<b>合计</b>	<b>51800</b>	<b>-</b>

资料来源：广西壮族自治区财政厅提供，东方金诚整理

#### 4. 桂林市项目

桂林市项目涉及 10 个子项目，申请本期专项债券额度 4.04 亿元。上述项收入主要来源于医疗服务收入、学费收入等。经测算在本期债券存续期内各项目预期收益覆盖总债务本息的保障倍数在 1.34~7.39 倍之间。整体来看，上述项目能够实现项目收益与融资自求平衡。

图表 13 桂林市项目测算（单位：万元、倍）

项目名称	申请本期债券额度	项目预期收益/项目总债务 融资本息
桂林市中医院城北院区建设项目	15000	7.39
桂林市卫生学校雁山校区二期 18#学生宿舍、图书馆、 体育场室外工程项目	3000	2.10
桂林师范高等专科学校临桂新校区扩（新）建项目	4100	3.80
阳朔县妇幼保健院新城分院建设项目	1300	3.43
阳朔县人民医院分院（一期）建设工程项目	1600	4.91
阳朔县第二幼儿园项目	1000	1.99
全州县城北新区生态停车场项目	4200	1.89
广西全州县桂北粮食仓储物流中心项目	6000	1.50
全州湘江战役红色旅游配套设施建设项目	3200	2.02
桂林荔浦保税物流中心（B 型）建设项目	1000	1.34
<b>合计</b>	<b>40400</b>	<b>-</b>

资料来源：广西壮族自治区财政厅提供，东方金诚整理

#### 5. 梧州市项目

梧州市项目涉及 10 个子项目，申请本期专项债券额度 4.66 亿元。上述项目收入主要来源于门诊收入、租金收入等。经测算在本期债券存续期内各项目预期收益覆盖总债务本息的保障倍数在 1.61~15.22 倍之间。整体来看，上述项目能够实现项目收益与融资自求平衡。

图表 14 梧州市项目测算（单位：万元、倍）

项目名称	申请本期债券额度	项目预期收益/项目总债务融资本息
梧州市工人医院门诊住院综合楼项目	10000	15.22
梧州市人民医院医防康融合及数字新基建提升项目	2500	2.31
江滨国际大酒店-文化中心影城地下停车场扩建工程项目	11000	2.20
梧州书城项目	3000	2.10
梧州市西江明珠塔续建工程项目	4000	2.73
梧州市龙圩区中医医院住院综合楼建设项目	1800	6.40
梧州市思良江水美乡村振兴三产融合示范片区及配套设施建设项目	2800	2.47
梧州市长洲区田园康养乡村振兴三产融合组团示范片区及配套基础设施建设项目	2500	2.43
广西藤县农产品产地冷藏保鲜仓储物流综合项目	1000	1.61
岑溪市城市提质工程基础设施建设项目	8000	1.97
<b>合计</b>	<b>46600</b>	<b>-</b>

资料来源：广西壮族自治区财政厅提供，东方金诚整理

## 6. 北海市项目

北海市项目涉及 2 个子项目，申请本期专项债券额度 1.86 亿元。上述项收入主要来源于医疗服务收入、供水收入等。经测算在本期债券存续期内 2 个项目预期收益覆盖总债务本息的保障倍数为 1.74 倍和 1.51 倍。整体来看，上述项目能够实现项目收益与融资自求平衡。

图表 15 北海市项目测算（单位：万元、倍）

项目名称	申请本期债券额度	项目预期收益/项目总债务融资本息
北海市中医医院新院区项目	16000	1.74
北海市北郊水厂二期工程项目	2600	1.51
<b>合计</b>	<b>18600</b>	<b>-</b>

资料来源：广西壮族自治区财政厅提供，东方金诚整理

## 7. 防城港市项目

防城港市项目涉及 3 个子项目，申请本期专项债券额度 0.85 亿元。上述项收入主要来源于学费收入、营运收入、医疗收入等。经测算在本期债券存续期内各项目预期收益覆盖总债务本息的保障倍数在 2.37~3.54 倍之间。整体来看，上述项目能够实现项目收益与融资自求平衡。

图表 16 防城港市项目测算（单位：万元、倍）

项目名称	申请本期债券额度	项目预期收益/项目总债务融资本息
防城港市金海湾小区配套幼儿园项目	3000	2.37
防城港市投发公交综合站场项目（一期）	3000	3.54
上思县妇幼保健院整体搬迁项目	2500	2.57
<b>合计</b>	<b>8500</b>	<b>-</b>

资料来源：广西壮族自治区财政厅提供，东方金诚整理

## 8. 钦州市项目

钦州市项目涉及3个子项目，申请本期专项债券额度0.60亿元。经测算在本期债券存续期内各项目预期收益覆盖总债务本息的保障倍数在1.54~7.20倍之间。整体来看，上述项目能够实现项目收益与融资自求平衡。

图表 17 钦州市项目测算（单位：万元、倍）

项目名称	申请本期债券额度	项目预期收益/项目总债务融资本息
钦州市生活垃圾处理场综合整治项目	1000	1.54
灵山县第一水厂取水头上移工程项目	3000	1.96
浦北县妇幼保健院整体搬迁项目	2000	7.20
<b>合计</b>	<b>6000</b>	<b>-</b>

资料来源：广西壮族自治区财政厅提供，东方金诚整理

## 9. 贵港市项目

贵港市项目涉及9个子项目，申请本期专项债券额度3.19亿元。上述项收入主要来源于医疗服务收入、供水收入等。经测算在本期债券存续期内各项目预期收益覆盖总债务本息的保障倍数在1.30~12.03倍之间。整体来看，上述项目能够实现项目收益与融资自求平衡。

图表 18 贵港市项目测算（单位：万元、倍）

项目名称	申请本期债券额度	项目预期收益/项目总债务融资本息
贵港市港南区人民医院城区分院项目	3000	1.41
广西贵港市港南区瓦塘、木格、湛江、桥圩片区连片集中供水工程项目	3000	1.30
桂平市妇幼保健院迁建工程项目	4000	7.11
桂平市中医医院外科综合楼项目	2000	12.03
平南县文化体育中心建设项目	4500	1.49
平南县中医院迁建项目	6000	1.39
平南县第二人民医院内科住院综合楼建设项目	2400	11.56
平南县第三人民医院项目	5500	2.34
平南县自来水厂供水设施扩建项目	1500	1.65
<b>合计</b>	<b>31900</b>	<b>-</b>

资料来源：广西壮族自治区财政厅提供，东方金诚整理

## 10. 玉林市项目

玉林市项目涉及8个子项目，申请本期专项债券额度5.43亿元。上述项收入主要来源于门诊收入、学费收入等。经测算在本期债券存续期内各项目预期收益覆盖总债务本息的保障倍数在1.90~8.96倍之间。整体来看，上述项目能够实现项目收益与融资自求平衡。

图表 19 玉林市项目测算（单位：万元、倍）

项目名称	申请本期债券额度	项目预期收益/项目总债务融资本息
玉林市红十字会医院传染病区（二期）项目	5000	4.45

图表 19 玉林市项目测算（单位：万元、倍）

项目名称	申请本期债券额度	项目预期收益/项目总债务融资本息
玉林市玉东新区人民医院综合业务大楼项目	8000	3.97
陆川县人民医院分院综合业务楼项目	3000	8.96
博白县学前教育（29所幼儿园）建设项目	12000	2.03
兴业县“桂东南抗日武装起义”红色文化旅游配套基础设施项目	14800	2.39
北流市扩大学前资源建设项目	6500	1.90
北流市白马镇中心卫生院业务综合大楼项目	3500	3.26
北流市清湾镇中心卫生院业务综合楼建设项目	1500	5.86
<b>合计</b>	<b>54300</b>	<b>-</b>

资料来源：广西壮族自治区财政厅提供，东方金诚整理

## 11. 贺州市项目

贺州市项目涉及 8 个子项目，申请本期专项债券额度 3.03 亿元。上述项收入主要来源于发电收入、停车位收入、医疗收入等。经测算在本期债券存续期内各项目预期收益覆盖总债务本息的保障倍数在 1.68~12.00 倍之间。整体来看，上述项目能够实现项目收益与融资自求平衡。

图表 20 贺州市项目测算（单位：万元、倍）

项目名称	申请本期债券额度	项目预期收益/项目总债务融资本息
贺州市姑婆山产业区综合分布式能源站项目及配套设施项目	2000	2.05
贺州市贺江南岸生态观光带项目	8000	2.51
广西贺州市爱民河永丰湖水生态综合治理工程项目	5000	1.68
新建八步新城实验幼儿园项目	2300	1.75
跨省贺江流域（西湾至厦岛段）金泰湖水生态综合治理工程项目	1500	1.84
贺州市人民医院城东分院建设项目	4500	12.00
八步区古柏山公墓项目（二期）工程项目	1500	4.94
昭平县人民医院综合楼项目	5500	3.27
<b>合计</b>	<b>30300</b>	<b>-</b>

资料来源：广西壮族自治区财政厅提供，东方金诚整理

## 12. 河池市项目

河池市项目涉及 2 个子项目，申请本期专项债券额度 1.52 亿元。上述项收入主要来源于学费收入、停车位收入等。经测算在本期债券存续期内各项目预期收益覆盖总债务本息的保障倍数在 1.38 倍以上。整体来看，上述项目能够实现项目收益与融资自求平衡。

图表 21 河池市项目测算（单位：万元、倍）

项目名称	申请本期债券额度	项目预期收益/项目总债务融资本息
广西现代职业技术学院 15#、16#学生宿舍楼建设工程、广西现代职业技术学院综合实训楼及周边广场建设工程项目	1000	2.66

图表 21 河池市项目测算（单位：万元、倍）

项目名称	申请本期债券额度	项目预期收益/项目总债务融资本息
河池市宜州区城南停车场及配套工程项目	14200	1.38
<b>合计</b>	<b>15200</b>	<b>-</b>

资料来源：广西壮族自治区财政厅提供，东方金诚整理

### 13. 来宾市项目

来宾市项目涉及 6 个子项目，申请本期专项债券额度 2.68 亿元。上述项收入主要来源于灌溉效益、村镇人饮供水效益收入、大型体育赛事收入、门诊收入等。经测算在本期债券存续期内各项目预期收益覆盖总债务本息的保障倍数在 1.43~6.84 倍之间。整体来看，上述项目能够实现项目收益与融资自求平衡。

图表 22 来宾市项目测算（单位：万元、倍）

项目名称	申请本期债券额度	项目预期收益/项目总债务融资本息
广西桂中治旱乐滩水库引水灌区二期工程	1200	3.47
象州县文体中心建设项目	4000	1.43
忻城县人民医院公共卫生应急诊疗中心及配套设施建设项目	1300	6.84
忻城县妇幼保健院妇幼健康服务业务综合楼及配套设施建设项目	3900	2.29
广西金秀国际瑶医医院项目	12000	1.67
金秀瑶族自治县人民医院分院建设项目	4400	2.19
<b>合计</b>	<b>26800</b>	<b>-</b>

资料来源：广西壮族自治区财政厅提供，东方金诚整理

### 14. 崇左市项目

崇左市项目涉及 5 个子项目，申请本期专项债券额度 3.17 亿元。上述项收入主要来源于学费收入、灌溉用水收入、污水处理收入等。经测算在本期债券存续期内各项目预期收益覆盖总债务本息的保障倍数在 1.20 倍以上。整体来看，上述项目能够实现项目收益与融资自求平衡。

图表 23 崇左市项目测算（单位：万元、倍）

项目名称	申请本期债券额度	项目预期收益/项目总债务融资本息
崇左幼儿师范高等专科学校附属幼儿园	3000	1.91
广西左江治旱驮英水库及灌区工程	10000	1.49
扶绥县七星山公益性公墓	15000	1.50
宁明县污水管网改造工程项目	3200	1.20
宁明县城污水处理厂扩容提标项目	500	1.75
<b>合计</b>	<b>31700</b>	<b>-</b>

资料来源：广西壮族自治区财政厅提供，东方金诚整理

综上所述，本期债券资金纳入广西壮族自治区政府性基金预算管理，募投项目预期收入能够为本期债券的还本付息提供较稳定的资金来源；但募投项目收入及现金流的实现易受项目施

施工进度、开发成本变动及项目运营等因素的影响而存在不达预期的风险。

## 结论

东方金诚认为，广西壮族自治区是西南地区最便捷的出海口和中国通向东盟最便捷的国际大通道，区位优势独特，且获得国家多重政策支持，近年来地区经济持续增长，经济实力不断增强，未来发展前景较好；广西壮族自治区财政收入规模较大且保持增长，持续获得较大规模上级补助收入，财政实力很强；广西壮族自治区政府债务偿还期限分布较为合理，总体债务风险可控；本期债券资金纳入广西壮族自治区政府性基金预算管理，募投项目预期收入能够为本期债券的还本付息提供较稳定的资金来源。

同时，东方金诚也关注到，广西壮族自治区各地市的区域经济发展水平存在一定的不均衡；广西壮族自治区政府性基金收入易受房地产市场波动及相关政策等影响而存在一定的不确定性；募投项目收入及现金流的实现易受项目施工进度、开发成本变动及项目运营等因素的影响而存在不达预期的风险。

综合考虑，广西壮族自治区人民政府偿还债务的能力极强，本期债券到期不能偿付的风险极低。

附件一：广西壮族自治区主要经济、财政及债务数据（单位：亿元、%）

经济指标	2018年	2019年	2020年
地区生产总值	19627.81	21237.14	22156.69
经济增长率	6.8	6.0	3.7
人均地区生产总值（元）	39837	42778	44309
三次产业结构	15.4: 34.1: 50.5	16.0: 33.2: 50.8	16.0: 32.1: 51.9
固定资产投资增速	10.2	9.2	3.7
社会消费品零售总额	7663.52	8200.87	7831.01
进出口总额	4104.35	4694.70	4867.97
城镇居民人均可支配收入（元）	32436	34745	35859
财政指标	2018年	2019年	2020年
一般公共预算收入	1681.45	1811.89	1716.94
其中：税收收入	1122.09	1146.78	1113.22
上级补助收入	2858.00	3093.54	3480.95
政府性基金收入	1434.86	1699.29	1938.97
一般公共预算支出	5310.74	5850.96	6179.47
债务指标	2018年	2019年	2020年
地方政府债务限额	5975.80	6866.25	7946.25
年末政府债务余额	5488.96	6328.42	7615.12

资料来源：广西壮族自治区统计年鉴、统计公报、财政决算表等

## 附件二：地方政府专项债券信用等级符号和定义

根据财政部 2015 年 4 月发布的《关于做好 2015 年地方政府专项债券发行工作的通知》(财库〔2015〕85 号)，地方政府债券信用评级等级划分为三等九级，符号表示为：AAA、AA、A、BBB、BB、B、CCC、CC、C。其中，AAA 级可用“-”符号进行微调，表示信用等级略低于本等级；AA 级至 B 级可用“+”或“-”符号进行微调，表示信用等级略高于或低于本等级。符号含义如下：

符号	定义
AAA	偿还债务的能力极强，基本不受不利经济环境的影响，违约风险极低
AA	偿还债务的能力很强，受不利经济环境的影响不大，违约风险很低
A	偿还债务能力较强，较易受不利经济环境的影响，违约风险较低
BBB	偿还债务能力一般，受不利经济环境影响较大，违约风险一般
BB	偿还债务能力较弱，受不利经济环境影响很大，有较高违约风险
B	偿还债务的能力较大地依赖于良好的经济环境，违约风险很高
CCC	偿还债务的能力极度依赖于良好的经济环境，违约风险极高
CC	在破产或重组时可获得保护较小，基本不能保证偿还债务
C	不能偿还债务

## 跟踪评级安排

根据监管部门有关规定和东方金诚的评级业务制度，东方金诚将在“2022年广西壮族自治区政府社会领域专项债券（一期）——2022年广西壮族自治区政府专项债券（五期）”存续期内实施定期跟踪评级和不定期跟踪评级。

定期跟踪评级每年进行一次；不定期跟踪评级在东方金诚认为可能存在对受评主体或债券信用质量产生重大影响的事项时启动。

跟踪评级期间，东方金诚将向广西壮族自治区人民政府发送跟踪评级联络函并在必要时实施现场尽职调查，广西壮族自治区人民政府应按照联络函所附资料清单及时提供跟踪评级资料。如广西壮族自治区人民政府未能提供相关资料导致跟踪评级无法进行时，东方金诚将有权宣布信用等级暂时失效或终止评级。

东方金诚出具的跟踪评级报告将根据监管要求披露和向相关部门报送。

东方金诚国际信用评估有限公司

2022年2月14日



地址: 北京市朝阳区朝外西街3号兆泰国际中心C座12层

电话: 010-62299800

编码: 100600

传真: 86-10-62299803

邮箱: [dfjc@coamc.com.cn](mailto:dfjc@coamc.com.cn)

