

# 广汉市区域污水处理能力提升工程（一期）

## 项目收益与融资自求平衡专项评价报告

川瑞连信专评字[2022]第 H12-014 号

广汉兴鑫水务有限责任公司：

我们接受委托，对广汉市区域污水处理能力提升工程（一期）进行评价并出具专项评价报告。我们审核的依据是《中国注册会计师其他鉴证业务准则第 3111 号—预测性财务信息的审核》。广汉兴鑫水务有限责任公司对项目收益预测及其所依据的各项假设负责。这些假设已在具体预测说明中披露。

根据我们对支持这些假设的证据的审核，我们没有注意到任何事项使我们认为这些假设没有为预测提供合理基础。而且，我们认为，该项目收益预测是在这些假设的基础上恰当编制的，并按照项目收益及现金流入预测编制基础的规定进行了列报。

需提醒报告使用者注意：由于在编制融资与自求平衡测算方案中运用了一系列的假设，包括有关未来事项和推测性假设，而预期事项通常并非如预期那样发生，并且变动可能重大，实际结果可能与预测性财务信息存在差异。本评价报告出具的意见，是对项目预测数据进行 的合理性、有效性的评价，并非对预测数据承担保证责任。

基于财政部对地方政府发行项目收益与融资自求平衡的专项债券的要求，并根据我们对 当前国内融资环境的研究，认为广汉市区域污水处理能力提升工程（一期）可以相较银行贷款利率更优惠的融资成本完成资金筹措，为经济建设提供足够的资金支持，保障其施工建设运营的成功。

综上所述，通过发行广汉市区域污水处理能力提升工程（一期）项目收益与融资自求平衡专项债券的方式，满足该项目建设的资金需求，是现阶段较优的资金解决方案。

本总体评价仅供发行人本次申请专项债券之目的使用，不得用作其他任何目的。我们同意将本总体评价作为发行人申请发行专项债券所必备的文件，随其他申报材料一起上报。

附件：项目收益及现金流入评价说明



中国·成都市

中国注册会计师：



中国注册会计师：



2022 年 12 月 08 日

附件：

## 项目收益及现金流入评价说明

### 一、评价内容

2017 年财政部公布财预【2017】89 号《关于试点发展项目收益与融资自求平衡的地方政府专项债券品种的通知》（以下简称“通知”），提出在法定专项债务限额内，鼓励有条件的地方试点发展项目与融资自求平衡的专项债券，积极探索在有一定收益的公益性事业领域分类发行专项债券，以对应的政府性基金或专项收入偿还。根据《通知》要求，我们对项目如下内容进行评价：

（一）本项目平衡测算报告基于以下重要假设

- （1）国家及地方现行的法律法规、监管、财政、经济状况或国家宏观调控政策无重大变化；
- （2）国家现行的利率、汇率及通货膨胀水平等无重大变化；
- （3）相关法律法规无重大变化；
- （4）项目可行性研究报告；
- （5）无其他人力不可抗拒及不可预见因素的重大不利影响。

根据我们对上述假设的证据的审核，我们没有注意到任何事项使我们认为这些假设没有为预测提供合理基础。而且，我们认为，该项目收益、支出预测是在这些假设的基础上恰当编制的，并按照项目收益、支出及现金流入预测编制基础的规定进行了列报。

（二）项目平衡测算说明

#### 1、项目概况

本项目位于广汉市。项目包括新建城北、城西片区污水处理厂各一座，处理能力约 8 万吨/日；广汉市第一污水厂、第二污水厂、第三污水厂提标改造；配套雨污管网建设改造约 20km，其他城镇污水处理厂厂区维修及相关设施设备更新。



## 2、项目总投资

本项目总投资 80000.00 万元，其中包括：

(1) 工程费用 66388.80 万元；

其中主要包含：城北片区污水处理厂；城西片区污水处理厂；广汉市第一污水处理厂、第二污水厂、第三污水厂提标改造；配套雨污管网建设改造；其他城镇污水处理厂厂区维修及相关设施设备更新等工程费用。

(2) 工程建设其他费 4522.31 万元；

其中主要包含：建设单位管理费、勘察费、设计等费用。

(3) 基本预备费 4316.89 万元；

(4) 建设期融资利息 4716.00 万元；

债券利率参照“2022 年四川省政府专项债券（四十一至九十三期）发行结果公告，其中：30 年期 3.42%、20 年期 3.27%、15 年期 3.21%、10 年期 2.91%”，本项目依据谨慎性原则按照 3.60% 计算，发行额度为 56000.00 万元，建设期融资利息 4716.00 万元，运营期融资利息 35604.00 万元，融资利息共计 40320.00 万元。

(5) 债券发行费用 56.00 万元。

债券发行费为债券发行金额的 0.10% 预估，金额为 56.00 万元。以实际发行的承销协议为准。

## 3、资金筹措方式

本项目总投资为 80000.00 万元。资金来源于资本金和发行专项债券。其中：

(1) 资本金 24000.00 万元，占总投资的 30.00%。

(2) 计划发行专项债融资额度 56000.00 万元，占总投资的 70.00%。其中：第一年发行 25000.00 万元、第二年发行 25000.00 万元、第三年发行 6000.00 万元。



#### 4、收入预测评价

本项目收入来源主要为项目建成后污水处理收入。

##### 4.1 污水处理收入

根据可行性研究报告，本项目新建及改造污水处理厂总体规模为 16 万 m<sup>3</sup>/日（其中：新建城北、城西片区污水处理厂各一座，处理能力约 8 万 m<sup>3</sup>/日；广汉市第一污水厂、第二污水厂、第三污水厂提标改造，处理能力约 8 万 m<sup>3</sup>/日）。

依据谨慎性原则，非居民污水按日处理量的 30%计取（即 4.80 万 m<sup>3</sup>/日）、居民污水按日处理量的 70%计取（即 11.20 万 m<sup>3</sup>/日），污水处理费参照“广汉市发展和改革局 广汉市财政局 广汉市住房和城乡建设局关于调整广汉市城市规划区污水处理收费标准的通知”广发改价（2017）26 号，居民生活污水按照 1.20 元/m<sup>3</sup>、非居民污水按照 2.50 元/m<sup>3</sup>，生产负荷率为近期 75%，远期达到 90%。

4.2 《财政部、国家税务总局关于污水处理费有关增值税政策的通知》（财税〔2001〕97 号）规定，对各级政府及主管部门委托自来水厂（公司）随水费收取的污水处理费，免征增值税。企业所得税按税率 25%计算。

项目收入及税金预测表 (金额单位: 人民币万元)

序号	年份	项目	合计	运营期（年）																		
				1	2	3	4	5	6	7	8	9	10	11	12	13	14	15	16	17	18	19
一		运营收入	156926.64	6964.20	7892.76	8357.04	8357.04	8357.04	8357.04	8357.04	8357.04	8357.04	8357.04	8357.04	8357.04	8357.04	8357.04	8357.04	8357.04	8357.04	8357.04	8357.04
1		居民污水处理收入	82904.64	3679.20	4169.76	4415.04	4415.04	4415.04	4415.04	4415.04	4415.04	4415.04	4415.04	4415.04	4415.04	4415.04	4415.04	4415.04	4415.04	4415.04	4415.04	4415.04
		单价（元/m³）		1.20	1.20	1.20	1.20	1.20	1.20	1.20	1.20	1.20	1.20	1.20	1.20	1.20	1.20	1.20	1.20	1.20	1.20	1.20
		数量（年处理量万 m³）		3066.00	3474.80	3679.20	3679.20	3679.20	3679.20	3679.20	3679.20	3679.20	3679.20	3679.20	3679.20	3679.20	3679.20	3679.20	3679.20	3679.20	3679.20	3679.20
		生产负荷		75%	85%	90%	90%	90%	90%	90%	90%	90%	90%	90%	90%	90%	90%	90%	90%	90%	90%	90%
2		非居民污水处理收入	74022.00	3285.00	3723.00	3942.00	3942.00	3942.00	3942.00	3942.00	3942.00	3942.00	3942.00	3942.00	3942.00	3942.00	3942.00	3942.00	3942.00	3942.00	3942.00	3942.00
		单价（元/m³）		2.50	2.50	2.50	2.50	2.50	2.50	2.50	2.50	2.50	2.50	2.50	2.50	2.50	2.50	2.50	2.50	2.50	2.50	2.50
		数量（年处理量万 m³）		1314.00	1489.20	1576.80	1576.80	1576.80	1576.80	1576.80	1576.80	1576.80	1576.80	1576.80	1576.80	1576.80	1576.80	1576.80	1576.80	1576.80	1576.80	1576.80
		生产负荷		75%	85%	90%	90%	90%	90%	90%	90%	90%	90%	90%	90%	90%	90%	90%	90%	90%	90%	90%
二		税金及附加	0.00	0.00	0.00	0.00	0.00	0.00	0.00	0.00	0.00	0.00	0.00	0.00	0.00	0.00	0.00	0.00	0.00	0.00	0.00	0.00
1		应交增值税	0.00	0.00	0.00	0.00	0.00	0.00	0.00	0.00	0.00	0.00	0.00	0.00	0.00	0.00	0.00	0.00	0.00	0.00	0.00	0.00
2		城市维护建设税（增值税×5%）	0.00	0.00	0.00	0.00	0.00	0.00	0.00	0.00	0.00	0.00	0.00	0.00	0.00	0.00	0.00	0.00	0.00	0.00	0.00	0.00
3		教育费附加（增值税×3%）	0.00	0.00	0.00	0.00	0.00	0.00	0.00	0.00	0.00	0.00	0.00	0.00	0.00	0.00	0.00	0.00	0.00	0.00	0.00	0.00
4		地方教育费附加（增值税×2%）	0.00	0.00	0.00	0.00	0.00	0.00	0.00	0.00	0.00	0.00	0.00	0.00	0.00	0.00	0.00	0.00	0.00	0.00	0.00	0.00



## 5、项目成本预测

根据项目实施单位提供的相关资料以及可行性研究报告，预测项目建成后经营成本与费用为：

### (1) 药剂费

药剂量为污水处理量的 2%，单价为 80.00 元/t 计算。

### (2) 水费

耗水量为污水处理量的 5%，单价为 1.00 元/m<sup>3</sup> 计算。

### (3) 电费

耗电量为污水处理量的 8%，单价为 0.70 元/kW·h 计算。

### (4) 污泥处理费

污泥处理量为污水处理量的 2%，单价为 6.00 元/m<sup>3</sup> 计算。

### (5) 工资及福利费

结合项目运营期间的需要，职工认定人数为管理人员 8 人、普通职工 60 人，职工工资结合当地的工资及薪金水平统筹考虑，管理人员按照人均年工资及福利 8.00 万元、普通职工按照人均年工资及福利 6.00 万元，每年上浮 3% 计算。

### (6) 修理费

按照折旧摊销金额的 6% 计算。

### (7) 折旧与摊销

固定资产折旧按照 20 年计提，残值率为 5%。

### (8) 利息

本项目拟申请发行专项债券 56000.00 万元，其中：第一年发行 25000.00 万元、第二年发行 25000.00 万元、第三年发行 6000.00 万元，利率为 3.60%，发行期限为 20 年。运营期利息为 35604.00 万元。



项目总成本费用预测表 (金额单位: 人民币万元)

序号	项 目	合计	运营期（年）																		
			1	2	3	4	5	6	7	8	9	10	11	12	13	14	15	16	17	18	19
1	药剂费用（药剂量为污水处理量的 2%，单价为 80 元）	15791.36	700.80	794.24	840.96	840.96	840.96	840.96	840.96	840.96	840.96	840.96	840.96	840.96	840.96	840.96	840.96	840.96	840.96	840.96	840.96
2	外购燃料及动力费	6020.52	267.18	302.80	320.62	320.62	320.62	320.62	320.62	320.62	320.62	320.62	320.62	320.62	320.62	320.62	320.62	320.62	320.62	320.62	320.62
2.1	水（耗水量为污水处理量的 5%，单价为 1 元）	493.48	21.90	24.82	26.28	26.28	26.28	26.28	26.28	26.28	26.28	26.28	26.28	26.28	26.28	26.28	26.28	26.28	26.28	26.28	26.28
2.2	电（耗电量为污水处理量的 8%，单价为 0.7 元）	5527.04	245.28	277.98	294.34	294.34	294.34	294.34	294.34	294.34	294.34	294.34	294.34	294.34	294.34	294.34	294.34	294.34	294.34	294.34	294.34
3	污泥处理费（处理量为污水处理量的 2%，单价为 6 元）	1184.32	52.56	59.57	63.07	63.07	63.07	63.07	63.07	63.07	63.07	63.07	63.07	63.07	63.07	63.07	63.07	63.07	63.07	63.07	63.07
4	人员工资及福利费	10660.04	424.00	436.72	450.12	463.52	477.60	491.76	506.60	522.12	537.72	553.92	570.80	587.76	605.40	623.72	642.12	661.20	680.96	701.40	722.60
4.1	管理人员（人）		8.00	8.00	8.00	8.00	8.00	8.00	8.00	8.00	8.00	8.00	8.00	8.00	8.00	8.00	8.00	8.00	8.00	8.00	8.00
	工资、补贴标准（元/人·年）		8.00	8.24	8.49	8.74	9.00	9.27	9.55	9.84	10.14	10.44	10.75	11.07	11.40	11.74	12.09	12.45	12.82	13.20	13.60
	每年上浮 3%																				
4.2	普通职工（人）		60.00	60.00	60.00	60.00	60.00	60.00	60.00	60.00	60.00	60.00	60.00	60.00	60.00	60.00	60.00	60.00	60.00	60.00	60.00
	工资、补贴标准（元/人·年）		6.00	6.18	6.37	6.56	6.76	6.96	7.17	7.39	7.61	7.84	8.08	8.32	8.57	8.83	9.09	9.36	9.64	9.93	10.23
	每年上浮 3%																				
5	修理费（折旧金额的 6%）	4332.00	228.00	228.00	228.00	228.00	228.00	228.00	228.00	228.00	228.00	228.00	228.00	228.00	228.00	228.00	228.00	228.00	228.00	228.00	228.00
6	经营成本（1+2+3+4+5）	37988.24	1672.54	1821.33	1902.77	1916.17	1930.25	1944.41	1959.25	1974.77	1990.37	2006.57	2023.45	2040.41	2058.05	2076.37	2094.77	2113.85	2133.61	2154.05	2175.25
7	折旧摊销费	72200.00	3800.00	3800.00	3800.00	3800.00	3800.00	3800.00	3800.00	3800.00	3800.00	3800.00	3800.00	3800.00	3800.00	3800.00	3800.00	3800.00	3800.00	3800.00	3800.00
8	利息支出	35604.00	2016.00	2016.00	2016.00	2016.00	2016.00	2016.00	2016.00	2016.00	2016.00	2016.00	2016.00	2016.00	2016.00	2016.00	2016.00	2016.00	2016.00	2016.00	2016.00
8.1	债券利息	35604.00	2016.00	2016.00	2016.00	2016.00	2016.00	2016.00	2016.00	2016.00	2016.00	2016.00	2016.00	2016.00	2016.00	2016.00	2016.00	2016.00	2016.00	2016.00	2016.00
9	总成本费用合计（6+7+8）	145792.24	7488.54	7637.33	7718.77	7732.17	7746.25	7760.41	7775.25	7790.77	7806.37	7822.57	7839.45	7856.41	7874.05	7892.37	7910.77	7929.85	7949.61	7970.05	7991.25

6、项目损益预测表 (金额单位: 人民币万元)

序号	年份 项目	合计	运营期（年）																		
			1	2	3	4	5	6	7	8	9	10	11	12	13	14	15	16	17	18	19
1	本项目运营收入	156926.64	6964.20	7892.76	8357.04	8357.04	8357.04	8357.04	8357.04	8357.04	8357.04	8357.04	8357.04	8357.04	8357.04	8357.04	8357.04	8357.04	8357.04	8357.04	8357.04
2	税金及附加	0.00	0.00	0.00	0.00	0.00	0.00	0.00	0.00	0.00	0.00	0.00	0.00	0.00	0.00	0.00	0.00	0.00	0.00	0.00	0.00
3	总成本费用	145792.24	7488.54	7637.33	7718.77	7746.25	7760.41	7775.25	7790.77	7806.37	7822.57	7839.45	7856.41	7874.05	7892.37	7910.77	7929.85	7949.61	7970.05	7990.49	6191.25
4	利润总额	11134.40	-524.34	255.43	638.27	610.79	596.63	581.79	566.27	550.67	534.47	517.59	500.63	482.99	464.67	446.27	427.19	407.43	1286.99	2165.79	
5	税前弥补亏损			255.43	268.91																
6	未弥补亏损		-524.34	-268.91																	
7	应纳税所得额	11134.40	0.00	0.00	369.36	610.79	596.63	581.79	566.27	550.67	534.47	517.59	500.63	482.99	464.67	446.27	427.19	407.43	1286.99	2165.79	
8	所得税（25%）	2783.64	0.00	0.00	92.34	152.70	149.16	145.45	141.57	137.67	133.62	129.40	125.16	120.75	116.17	111.57	106.80	101.86	321.75	541.45	
9	项目税后利润	8350.76	-524.34	255.43	545.93	458.09	447.47	436.34	424.70	413.00	400.85	388.19	375.47	362.24	348.50	334.70	320.39	305.57	965.24	1624.34	
10	净利润	8350.76	-524.34	255.43	545.93	458.09	447.47	436.34	424.70	413.00	400.85	388.19	375.47	362.24	348.50	334.70	320.39	305.57	965.24	1624.34	
11	未分配利润		-524.34	-268.91	277.02	745.67	1651.23	2087.57	2512.27	2925.27	3326.12	3714.31	4089.78	4452.02	4800.52	5135.22	5455.61	5761.18	6726.42	8350.76	

7、息前净现金流量测算表（金额单位：人民币万元）

序号	项目	合计	运营期（年）																		
			1	2	3	4	5	6	7	8	9	10	11	12	13	14	15	16	17	18	19
1	净利润	8350.76	-524.34	255.43	545.93	468.65	458.09	447.47	436.34	424.70	413.00	400.85	388.19	375.47	362.24	348.50	334.70	320.39	305.57	965.24	1624.34
2	折旧及摊销	72200.00	3800.00	3800.00	3800.00	3800.00	3800.00	3800.00	3800.00	3800.00	3800.00	3800.00	3800.00	3800.00	3800.00	3800.00	3800.00	3800.00	3800.00	3800.00	3800.00
3	利息支出	35604.00	2016.00	2016.00	2016.00	2016.00	2016.00	2016.00	2016.00	2016.00	2016.00	2016.00	2016.00	2016.00	2016.00	2016.00	2016.00	2016.00	2016.00	1116.00	216.00
4	息前净现金流量 (1+2+3)	116154.76	5291.66	6071.43	6361.93	6284.65	6274.09	6263.47	6252.34	6240.70	6229.00	6216.85	6204.19	6191.47	6178.24	6164.50	6150.70	6136.39	6121.57	5881.24	5640.34
5	累计息前净现金流量	-	5291.66	11363.09	17725.02	24009.67	30283.76	36547.23	42799.57	49070.27	55269.27	61486.12	67690.31	73881.78	80060.02	86224.52	92375.22	98511.61	104633.18	110514.42	116154.76








(四) 资金测算平衡表 (金额单位: 人民币万元)

序号	项目	建设期投资			运营期（年）																			合计
		1	2	3	1	2	3	4	5	6	7	8	9	10	11	12	13	14	15	16	17	18	19	
1	经营活动净现金流量（1.1-1.2）				5291.66	6071.43	6361.93	6284.65	6274.09	6263.47	6252.34	6240.70	6229.00	6216.85	6204.19	6191.47	6178.24	6164.50	6150.70	6136.39	6121.57	5881.24	5640.34	116154.76
1.1	现金流入				6964.20	7892.76	8357.04	8357.04	8357.04	8357.04	8357.04	8357.04	8357.04	8357.04	8357.04	8357.04	8357.04	8357.04	8357.04	8357.04	8357.04	8357.04	8357.04	156926.64
1.1.1	营业收入				6964.20	7892.76	8357.04	8357.04	8357.04	8357.04	8357.04	8357.04	8357.04	8357.04	8357.04	8357.04	8357.04	8357.04	8357.04	8357.04	8357.04	8357.04	8357.04	156926.64
1.1.2	补贴收入				0.00	0.00	0.00	0.00	0.00	0.00	0.00	0.00	0.00	0.00	0.00	0.00	0.00	0.00	0.00	0.00	0.00	0.00	0.00	0.00
1.1.3	其他流入																							0.00
1.2	现金流出				1672.54	1821.33	1995.11	2072.39	2082.95	2093.57	2104.70	2116.34	2128.04	2140.19	2152.85	2165.57	2178.80	2192.54	2206.34	2220.65	2235.47	2475.80	2716.70	40771.88
1.2.1	经营成本				1672.54	1821.33	1902.77	1916.17	1930.25	1944.41	1959.25	1974.77	1990.37	2006.57	2023.45	2040.41	2058.05	2076.37	2094.77	2113.85	2133.61	2154.05	2175.25	37988.24
1.2.2	税金及附加				0.00	0.00	0.00	0.00	0.00	0.00	0.00	0.00	0.00	0.00	0.00	0.00	0.00	0.00	0.00	0.00	0.00	0.00	0.00	0.00
1.2.3	所得税				0.00	0.00	92.34	156.22	152.70	149.16	145.45	141.57	137.60	133.62	129.40	125.16	120.75	116.17	111.57	106.80	101.86	321.75	541.45	2783.64
2	投资活动净现金流量（2.1-2.2）				-34777.60	-35677.60	-9544.80																	-80000.00
2.1	现金流入																							0.00
2.2	现金流出				34777.60	35677.60	9544.80																	80000.00
2.2.1	建设投资				34777.60	35677.60	9544.80																	80000.00
2.2.2	维持运营投资																							





[illegible]



## 二、总体评价结论

1、本项目拟以发行专项债券的方式对外融资 56000.00 万元，假设融资成本为 3.60%的情况下，截止融资存续期最后一年，息前净现金流量为 116154.76 万元，总体融资本息和为 96320.00 万元。

2、广汉市区域污水处理能力提升工程（一期）收益为项目建成后运营收入，预期收益可用以偿还债务本息实现资金平衡，其中：项目债券本息覆盖倍数为 1.21 倍。

3、广汉市区域污水处理能力提升工程（一期）以项目建成后运营收入为资金来源，待本项目全部 56000.00 万元专项债到期时，在偿还到期的融资本息后，将仍有 24550.76 万元的累计现金结余。预期实现的运营净收入能够合理保障偿还融资本金和利息，能够实现项目收益和融资自求平衡。

## 三、使用限制


1、本评价报告出具的意见，是对项目预测数据进行的合理性、有效性的评价，并非对预测数据承担保证责任。

2、本评价报告只能用于本报告载明的评价目的和用途。

3、本评价报告只能由评价报告载明的评价报告使用者使用。评价报告的使用权归委托方所有，因使用不当所造成的相关风险与本评价机构及执业注册会计师无关。







# 营业执照

统一社会信用代码

915107257175057865



扫描二维码登录  
“国家企业信用  
信息公示系统”  
了解更多登记、  
备案、许可、监  
管信息。

(副本)

副本编号: 1-1



名称 四川瑞信会计师事务所有限公司

类型 有限责任公司(自然人投资或控股)

法定代表人 陈锦

注册资本 壹佰万元整

成立日期 2008年02月21日

营业期限 2008年04月01日至长期

经营范围

许可项目：从事会计师事务所业务；代理记账（依法须经批准的项目，经相关部门批准后方可开展经营活动，具体经营项目以相关部门批准文件或许可证件为准）一般项目：税务服务；财务咨询（除依法须经批准的项目外，凭营业执照依法自主开展经营活动）。

住所


四川省成都市金牛区花照壁西顺街318号1  
栋1单元33楼3303号

登记机关



2022





会计师事务所

执业证书



名称：四川瑞连信会计师事务所有限公司

首席合伙人：

主任会计师：陈锦

经营场所：

四川省成都市金牛区花照壁西顺街318号1栋  
1单元33楼3303号

组织形式：有限责任

执业证书编号：51060180

批准执业文号：川财注【1999】395号

批准执业日期：1999年12月21日

证书序号：0013321

说明

- 1、《会计师事务所执业证书》是证明持有人经财政部门依法审批，准予执行注册会计师法定业务的凭证。
- 2、《会计师事务所执业证书》记载事项发生变动的，应当向财政部门申请换发。
- 3、《会计师事务所执业证书》不得伪造、涂改、出租、出借、转让。
- 4、会计师事务所终止或执业许可注销的，应当向财政部门交回《会计师事务所执业证书》。

发证机关：四川省财政厅



二〇一一年五月十八日

中华人民共和国财政部制



年度检验登记  
Annual Renewal Registration

本证书经检验合格，继续有效一年。  
This certificate is valid for another year after this renewal.

年度检验登记  
Annual Renewal Registration

本证书经检验合格，继续有效二年。  
This certificate is valid for another year after this renewal.

证书编号:  
No. of Certificate

510601801885

批准注册协会: 四川省  
Authorized Institute of CPAs

发证日期:  
Date of Issuance

1996 年 8 月 1 日

日期

2021.4.25

2021.4.25

注册会计师工作单位变更事项登记  
Registration of the Change of Working Unit by a CPA

同意调出  
Agree the holder to be transferred to

事务所  
CPAs

转出协会盖章  
Stamp of the transfer-out Institute of CPAs

2021 年 1 月 18 日

同意调入  
Agree the holder to be transferred to

事务所  
CPAs

转入协会盖章  
Stamp of the transfer-in Institute of CPAs

2021 年 1 月 18 日

注册会计师工作单位变更事项登记  
Registration of the Change of Working Unit by a CPA

同意调出  
Agree the holder to be transferred to

事务所  
CPAs

转出协会盖章  
Stamp of the transfer-out Institute of CPAs

2009 年 2 月 18 日

同意调入  
Agree the holder to be transferred to

事务所  
CPAs

转入协会盖章  
Stamp of the transfer-in Institute of CPAs

2009 年 2 月 18 日

此复印件与原件一致



姓名  
Full name  
性别  
Sex  
出生日期  
Date of birth  
工作单位  
Working unit  
身份证号码  
Identity card No.

王文芝  
女  
1943-12-30  
绵阳街丰会计师事务所有限公司  
510725431230002



证书编号: 510601801885

姓名: 王文芝

年度检验登记  
Annual Renewal Registration

本证书经检验合格，继续有效一年。  
This certificate is valid for another year after this renewal.

2020.4.28

2020.4.28

510601801885

批准注册协会: 四川省  
Authorized Institute of CPAs

发证日期:  
Date of Issuance

1996 年 8 月 1 日

日期

2021.4.25

2021.4.25

