



<p>债券名称</p>		<p>债券类型</p>	<ul style="list-style-type: none"> <li>土地储备</li> <li>棚户区改造</li> <li>交通基础设施</li> <li>政府收费公路</li> <li>铁路</li> <li>轨道交通</li> <li>城市停车场</li> <li>其他交通基础设施</li> <li>能源 <ul style="list-style-type: none"> <li>✓城电网</li> <li>天然气管网</li> <li>储气设施</li> <li>其他能源项目</li> </ul> </li> <li>农林水利</li> <li>✓生态环保 <ul style="list-style-type: none"> <li>✓城镇污水处理</li> <li>其他</li> </ul> </li> <li>✓民生服务 <ul style="list-style-type: none"> <li>✓职业教育</li> <li>托幼</li> <li>其他教育项目</li> <li>医疗</li> <li>养老</li> <li>其他民生服务</li> </ul> </li> <li>✓冷链物流设施</li> <li>✓市政和产业园区基础设施</li> <li>城镇老旧小区改造</li> <li>新型基础设施</li> <li>扶贫</li> <li>乡村振兴</li> <li>文化旅游</li> <li>其他</li> </ul>
<p>计划发行额(亿元)</p>	<p>1.68</p>	<p>债券期限</p>	<p>10年</p>
<p>其中：用于符合条件的重大项目资本金的金额(亿元)</p>	<p>0</p>	<p>招标/承销日</p>	<p>2023-09-25</p>
<p>信用评级结果</p>	<p>AAA</p>	<p>还本方式</p>	<p>到期一次还本</p>

二、项目总体信息

对应项目数量(个)	9												
债券存续期内项目总投资(亿元)	6.676865												
其中:不含专项债券的项目资金(亿元)	4.596865												
专项债券融资(亿元)	2.08												
其他债务融资(亿元)	0												
项目分年融资计划(亿元)													
	2020年及以前	2021年	2022年	2023年	2024年	2025年	2026年	2027年	2028年及以后				
专项债券融资(亿元)	0	0	0.2	1.88	0	0	0	0	0				
其他债务融资(亿元)	0	0	0	0	0	0	0	0	0				
债券存续期内项目总收益(亿元)	7.19545679												
债券存续期内项目分年收益(亿元)													
2018年及以前	0	2019年	0	2020年	0	2021年	0	2022年	0	2023年	0	2024年	0
2024年	0.3206545	2025年	0.72515257	2026年	0.76984952	2027年	0.81927245	2028年	0.85429223	2029年	0.89016388	2030年	0.92685702
2030年	0.92685702	2031年	0.93883755	2032年	0.95037707	2033年	0	2034年	0	2035年	0	2036年	0
2036年	0	2037年	0	2038年	0	2039年	0	2040年	0	2041年	0	2042年	0
2042年	0	2043年	0	2044年	0	2045年	0	2046年	0	2047年	0	2048年	0
2048年	0	2049年	0	2050年	0	2051年	0	2052年	0	2053年及以后	0		
债券存续期内所有项目总收益/所有项目总投资													
债券存续期内项目总债务融资本息(亿元)	2.91205												
债券存续期内项目总债务融资本金(亿元)	2.08												
债券存续期内项目总地方债券融资本息(亿元)	2.91205												
债券存续期内项目总地方债券融资本金(亿元)	2.08												


注: 1. 本表中项目总收益指的是债券存续期内的项目总收益。  
 2. 历史年度的项目收益填写实际数据, 未来年度的项目收益填写预测数据。

<p>债券名称</p>	 <p>2023年新疆维吾尔自治区（新疆生产建设兵团）专项债券（八期）</p>	<p>债券类型</p>	<ul style="list-style-type: none"> <li>土地储备</li> <li>棚户区改造</li> <li>交通基础设施</li> <li>政府收费公路</li> <li>铁路</li> <li>轨道交通</li> <li>城市停车场</li> <li>其他交通基础设施</li> <li>能源</li> <li>城乡电网</li> <li>天然气管网</li> <li>储气设施</li> <li>其他能源项目</li> <li>农林水利</li> <li>生态环保</li> <li>城镇污水处理</li> <li>其他</li> <li>民生服务</li> <li>职业教育</li> <li>托幼</li> <li>其他教育项目</li> <li>医疗</li> <li>养老</li> <li>其他民生服务</li> <li>冷链物流设施</li> <li>市政和产业园区基础设施</li> <li>城镇老旧小区改造</li> <li>新型基础设施</li> <li>扶贫</li> <li>乡村振兴</li> <li>文化旅游</li> <li>其他</li> </ul>
<p>计划发行额(亿元)</p>	<p>1.88</p>	<p>债券期限</p>	<p>15年</p>
<p>其中：用于符合条件的重大项目资本金的金额(亿元)</p>	<p>0</p>	<p>招标/承销日</p>	<p>2023-09-25</p>
<p>信用评级结果</p>	<p>AAA</p>	<p>还本方式</p>	<p>到期一次还本</p>

二、项目总体信息

对应项目数量(个)	9												
债券存续期内项目总投资(亿元)	26.7438												
其中:不含专项债券的项目资金(亿元)	9.2646												
专项债券融资(亿元)	17.4792												
其他债务融资(亿元)	0												
项目分年融资计划(亿元)													
专项债券融资(亿元)	2020年及以前	2021年	2022年	2023年	2024年	2025年	2026年	2027年	2028年及以后				
	3.8975	2	2.7	2.88	6.0017	0	0	0	0				
其他债务融资(亿元)	0	0	0	0	0	0	0	0	0				
债券存续期内项目总投资(亿元)	46.46213251												
债券存续期内项目分年收益(亿元)													
2018年及以前	0	2019年	0	2020年	0	2021年	0	2022年	0	2023年	0	2028年及以后	0
2024年	0.22281929	2025年	0.87575229	2026年	2.78440879	2027年	2.79152879	2028年	2.82489379	2029年	2.85624479		
2030年	2.89040979	2031年	3.88348754	2032年	3.92406754	2033年	3.92406754	2034年	3.92406754	2035年	3.92406754		
2036年	3.92406754	2037年	3.92409249	2038年	3.58296525	2039年	0.102595	2040年	0.102597	2041年	0		
2042年	0	2043年	0	2044年	0	2045年	0	2046年	0	2047年	0		
2048年	0	2049年	0	2050年	0	2051年	0	2052年	0	2053年及以后	0		
债券存续期内所有项目总投资													
债券存续期内项目总投资(亿元)	26.855063												
债券存续期内所有项目总收益/所有项目总债务融资本息													
债券存续期内项目总债务融资本息(亿元)	17.4792												
债券存续期内所有项目总收益/所有项目总债务融资本息													
债券存续期内项目总地方债券融资本息(亿元)	26.855063												
债券存续期内所有项目总收益/所有项目总地方债券融资本息													
债券存续期内项目总地方债券融资本息(亿元)	17.4792												

注: 1. 本表中项目总收益指的是债券存续期内的项目总收益。  
2. 历史年度的项目收益填写实际数据, 未来年度的项目收益填写预测数据。

<p>债券名称</p>	 <p>2023年新疆维吾尔自治区(新疆生产建设兵团)专项债券(九期)</p>	<p>债券类型</p>	<ul style="list-style-type: none"> <li>土地储备</li> <li>棚户区改造</li> <li>交通基础设施</li> <li>政府收费公路</li> <li>铁路</li> <li>轨道交通</li> <li>城市停车场</li> <li>其他交通基础设施</li> <li>能源</li> <li>城乡电网</li> <li>天然气管网</li> <li>储气设施</li> <li>其他能源项目</li> <li>农林水利</li> <li>生态环保</li> <li>城镇污水处理垃圾处理</li> <li>其他</li> <li>民生服务</li> <li>职业教育</li> <li>托幼</li> <li>其他教育项目</li> <li>医疗</li> <li>养老</li> <li>其他民生服务</li> <li>冷链物流设施</li> <li>市政和产业园区基础设施</li> <li>城镇老旧小区改造</li> <li>新型基础设施</li> <li>扶贫</li> <li>乡村振兴</li> <li>文化旅游</li> <li>其他</li> </ul>
<p>计划发行额(亿元)</p>	<p>10.44</p>	<p>债券期限</p>	<p>20年</p>
<p>其中：用于符合条件的重大项目资本金的金额(亿元)</p>	<p>1.3</p>	<p>招标/承销日</p>	<p>2023-09-25</p>
<p>信用评级结果</p>	<p>AAA</p>	<p>还本方式</p>	<p>到期一次还本</p>

二、项目总体信息

对应项目数量(个)	23												
债券存续期内项目总投资(亿元)	121.931383												
其中:不含专项债券的项目资金(亿元)	45.709717												
专项债券融资(亿元)	62.511992												
其他债券融资(亿元)	13.709674												
	项目分年融资计划(亿元)												
	2020年及以前	2021年	2022年	2023年	2024年	2025年	2026年	2027年	2028年及以后				
专项债券融资(亿元)	0	3.96058	7.900078	23.694534	25.3436	0.8066	0.8066	0	0	0			0
其他债券融资(亿元)	0.95	0	6.9	2.5	3.359674	0	0	0	0	0			0
债券存续期内项目总投资收益(亿元)	218.76580061												
	债券存续期内项目分年收益(亿元)												
2018年及以前	0	2019年	0	2020年	0	2021年	0	2022年	0	2023年			0
2024年	1.02612369	2025年	7.26251816	2026年	7.83656356	2027年	8.66758333	2028年	8.80167159	2029年			9.23506993
2030年	9.82451823	2031年	10.20287071	2032年	10.43716628	2033年	10.74435086	2034年	9.56333068	2035年			11.92007258
2036年	12.30319589	2037年	12.93566815	2038年	13.43510086	2039年	13.95380964	2040年	15.07143712	2041年			15.66691099
2042年	16.24821817	2043年	11.29004319	2044年	1.886409	2045年	0.453168	2046年	0	2047年			0
2048年	0	2049年	0	2050年	0	2051年	0	2052年	0	2053年及以后			0
	债券存续期内所有项目总投资												
债券存续期内项目总投资(亿元)	131.486027												
	债券存续期内所有项目总收益/所有项目总债务融资本息												
债券存续期内项目总债务融资本金(亿元)	76.221684												
	债券存续期内所有项目总收益/所有项目总债务融资本金												
债券存续期内项目总地方债券融资本息(亿元)	111.648514												
	债券存续期内所有项目总收益/所有项目总地方债券融资本息												
债券存续期内项目总地方债券融资本金(亿元)	62.512022												
	债券存续期内所有项目总收益/所有项目总地方债券融资本金												
	3.50												

注: 1. 本表中项目总收益指的是债券存续期内的项目总收益。

2. 历史年度的项目收益填写实际数据, 未来年度的项目收益填写预测数据。